

NERACA PENDIDIKAN DAERAH 2017



KAB. KONAWE KEPULAUAN SULAWESI TENGGARA

DATA PENDIDIKAN DAERAH

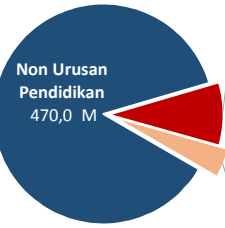
| | | | |
|--------------------------|------------|----------------------|--------------|
| Satuan Pendidikan | 109 | Peserta Didik | 8.644 |
| PAUD → | 34 | PAUD → | 474 |
| SD → | 49 | SD → | 4.415 |
| SMP → | 18 | SMP → | 2.154 |
| SMA → | 5 | SMA → | 1.377 |
| SMK → | 3 | SMK → | 224 |
| SLB → | - | SLB → | - |
| Ruang Kelas | 437 | Guru | 768 |
| SD → | 280 | PAUD → | 34 |
| SMP → | 98 | SD → | 410 |
| SMA → | 46 | SMP → | 183 |
| SMK → | 13 | SMA → | 102 |
| SLB → | - | SMK → | 39 |
| | | SLB → | - |

Sumber: PDSPK, November 2017

Sumber: GTK, Juni 2017

PENDANAAN PENDIDIKAN

APBD 2017 Rp539,4 M

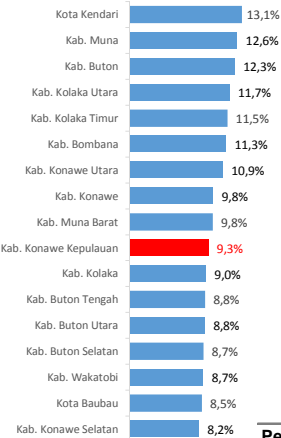


Rincian Dana Transfer Daerah Bidang pendidikan

| | |
|-----------------------|--------|
| DAK Fisik | 2,2 M |
| TPG | 6,2 M |
| Tamsil | 0,3 M |
| Tunjangan Khusus Guru | 0,3 M |
| DAU (Gaji GTK PNSD) | 12,1 M |
| BOP PAUD | 0,4 M |

Dana Daerah 48,0 M
Transfer Daerah 21,4 M

Persentase urusan pendidikan (di luar transfer daerah)



Trend Alokasi Anggaran Pendidikan dalam APBD

| | | |
|------|------|------|
| 2015 | 2016 | 2017 |
| #N/A | 6,5% | 9,3% |

ALOKASI ANGGARAN BANTUAN PEMERINTAH (APBN)

| | |
|-------------|-------|
| PAUD-DIKMAS | 0,4 M |
| SD | 0 M |
| SMP | 1,7 M |
| GTK | 0,8 M |
| Total | 2,9 M |

Sumber: Kemendikbud, November 2017

PERSENTASE REALISASI PROGRAM INDONESIA PINTAR

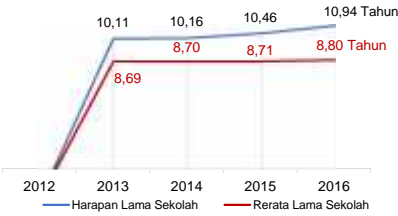
| | | | | |
|----------|-------|-------|-------|-------|
| | SD | SMP | SMA | SMK |
| Penerima | 86,9% | 68,2% | 61,3% | 70,6% |
| Anggaran | 89,7% | 77,9% | 64,9% | 74,5% |

Sumber: sipintar.web.id, Desember 2017

Sumber: Kemdagri, November 2017

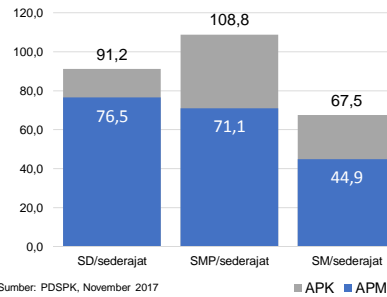
INDEKS PEMBANGUNAN MANUSIA 2016

62,6 SULAWESI TENGGARA 69,3 NASIONAL 70,18



Sumber: BPS, Oktober 2017

APK DAN APM 2016/2017 (persentase)



Sumber: PDSPK, November 2017

KEBUDAYAAN

| JENIS | JUMLAH |
|--------------------------|--------|
| Cagar Budaya | 0 |
| Desa Adat | 0 |
| Museum | 0 |
| Rumah Budaya Nusantara | 0 |
| Sanggar dan Komunitas | 0 |
| Warisan Budaya Tak Benda | 0 |

Sumber: Ditjen Kebudayaan, November 2017

BAHASA DAERAH

1

Sumber: BPPB, November 2017

RASIO PENDIDIKAN

GURU:SISWA

| | | | |
|------|------|------|-----|
| SD | SMP | SMA | SMK |
| 1:11 | 1:12 | 1:14 | 1:6 |

GURU PNS:SISWA

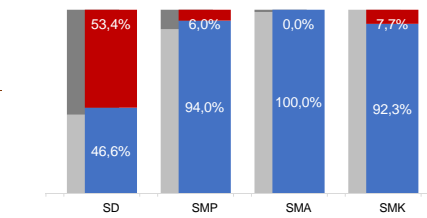
| | | | |
|------|------|------|------|
| SD | SMP | SMA | SMK |
| 1:19 | 1:23 | 1:29 | 1:15 |

ROMBEL:SISWA

| | | | |
|------|------|------|------|
| SD | SMP | SMA | SMK |
| 1:15 | 1:24 | 1:30 | 1:19 |

Sumber: PDSPK, November 2017

KUALIFIKASI GURU

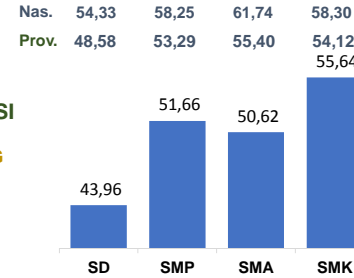


Sumber: Ditjen GTK, 2017

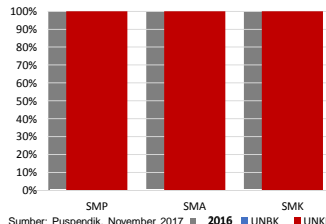
UJI KOMPETENSI GURU PER JENJANG



Sumber: Ditjen GTK, 2016

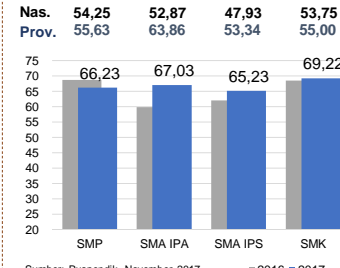


PERSENTASE PESERTA UNBK PER JENJANG



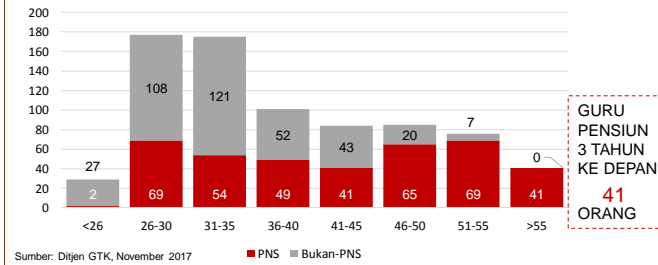
Sumber: Puspendik, November 2017

HASIL UN



Sumber: Puspendik, November 2017

GURU MENURUT USIA



Sumber: Ditjen GTK, November 2017

GURU PENSUN 3 TAHUN KE DEPAN 41 ORANG

SISWA PUTUS SEKOLAH DAN MENGULANG

| | | | | |
|---------------|----|-----|-----|-----|
| | SD | SMP | SMA | SMK |
| PUTUS SEKOLAH | 12 | 4 | 11 | - |
| MENGULANG | 56 | 4 | 4 | - |

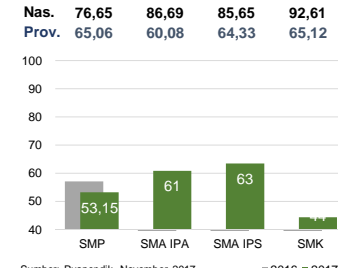
Sumber: PDSPK, November 2017

PRESTASI SISWA

| | |
|-------------------------|---|
| OLIMPIADE NASIONAL | 0 |
| OLIMPIADE INTERNASIONAL | 0 |

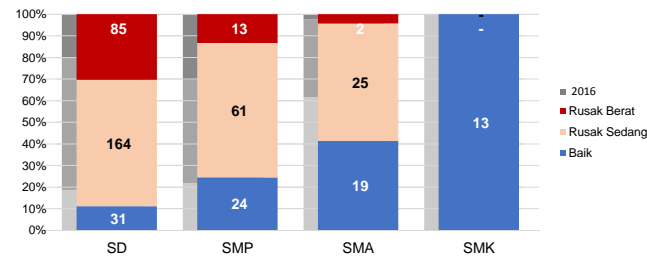
Sumber: Ditjen Dikdasmen, November 2017

SKOR IIUN



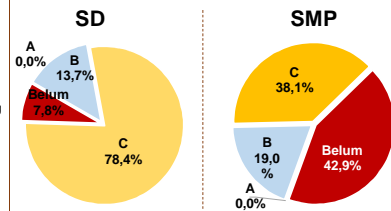
Sumber: Puspendik, November 2017

KONDISI RUANG KELAS



Sumber: PDSPK, November 2017

AKREDITASI S/M



SEKOLAH RINTISAN PELAKSANA PPK

| | | |
|----|-----|-------|
| SD | SMP | TOTAL |
| 2 | 2 | 4 |

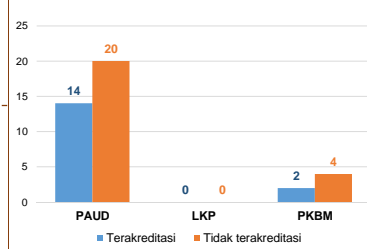
Sumber: Kemendikbud, September 2017

GURU KEAHLIAN GANDA

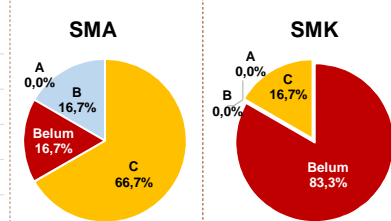
| | | |
|------|-----|------|
| PAUD | LKP | PKBM |
| 14 | 0 | 2 |

Sumber: Ditjen GTK, November 2017

AKREDITASI PNF



Sumber: BAN-PNF, November 2017



Sumber: BAN-SM, Desember 2017