

# NERACA PENDIDIKAN DAERAH 2017



## PROVINSI BANTEN

### DATA PENDIDIKAN DAERAH

#### Satuan Pendidikan 13.135

PAUD →	5.848
SD →	4.563
SMP →	1.426
SMA →	533
SMK →	672
SLB →	93

#### Peserta Didik 2.244.383

PAUD →	187.549
SD →	1.195.439
SMP →	423.484
SMA →	182.845
SMK →	249.887
SLB →	5.179

#### Ruang Kelas 62.016

SD →	35.834
SMP →	13.405
SMA →	5.405
SMK →	6.476
SLB →	896

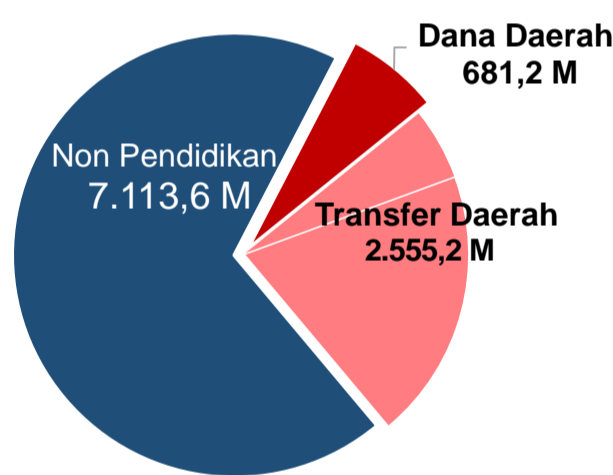
#### Guru 112.337

PAUD →	9.099
SD →	58.020
SMP →	21.940
SMA →	10.307
SMK →	11.889
SLB →	1.082

Sumber: PDSPK, verifikasi November 2017

### PENDANAAN PENDIDIKAN

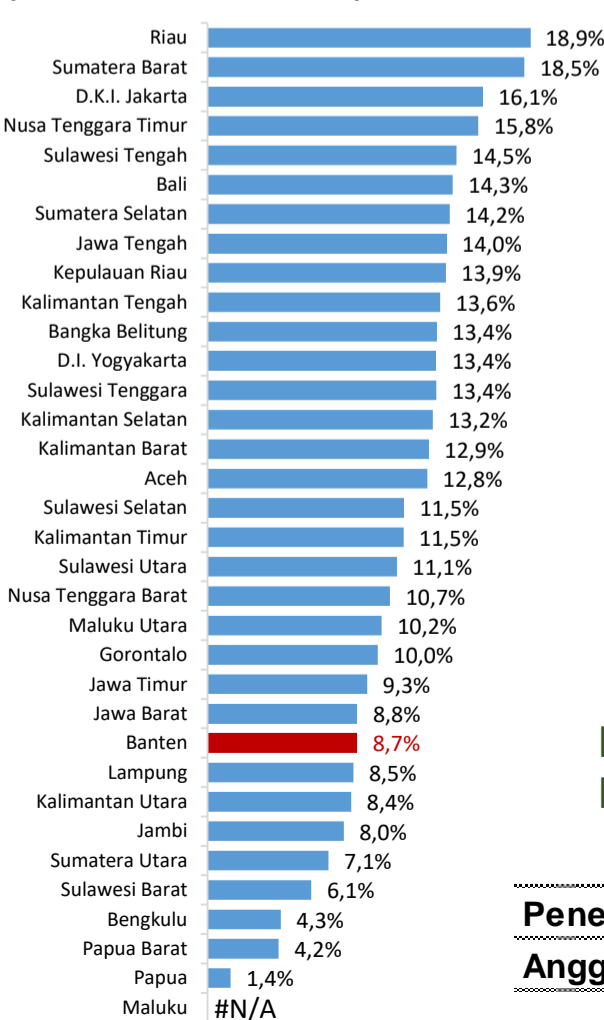
#### APBD 2017 Rp10.350,0 M



#### Rincian Dana Transfer Daerah Bidang pendidikan

DAK Fisik	67,9 M
TPG	199,9 M
Tamsil	3,7 M
Tunjangan Khusus Guru	0,9 M
DAU (Gaji GTK PNSD)	265,6 M
BOS	2.017,2 M

#### Persentase Anggaran Pendidikan (di luar transfer daerah)



Sumber: Kemdagri, November 2017 (diolah)

#### Trend Alokasi Anggaran Pendidikan dalam APBD

	2015	2016	2017
	4,4%	5,7%	8,7%

Sumber: Kemdagri, November 2017 (diolah)

#### ALOKASI ANGGARAN BANTUAN PEMERINTAH (APBN)

SMA	30,4 M
SMK	54,5 M
PKLK	4,3 M
GTK	78,2 M
Total	181,2 M

Sumber: Kemdikbud, November 2017

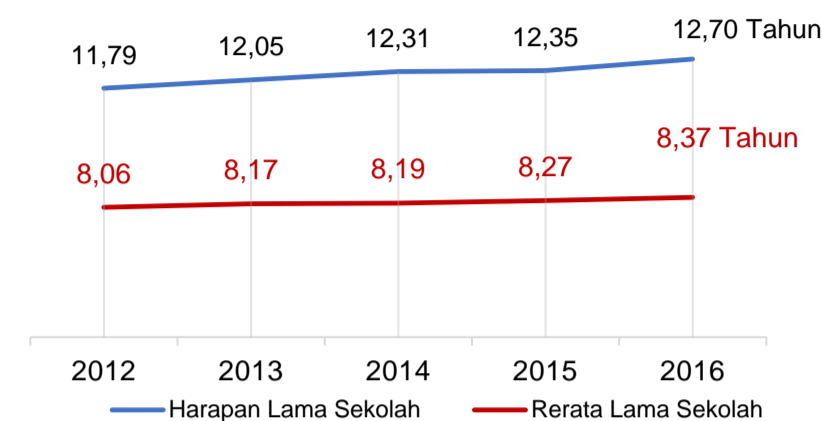
#### PERSENTASE REALISASI PROGRAM INDONESIA PINTAR

	SD	SMP	SMA	SMK
Penerima	43,6%	46,0%	65,9%	52,7%
Anggaran	44,8%	52,2%	69,0%	57,7%

Sumber: sipintar.web.id, Desember 2017

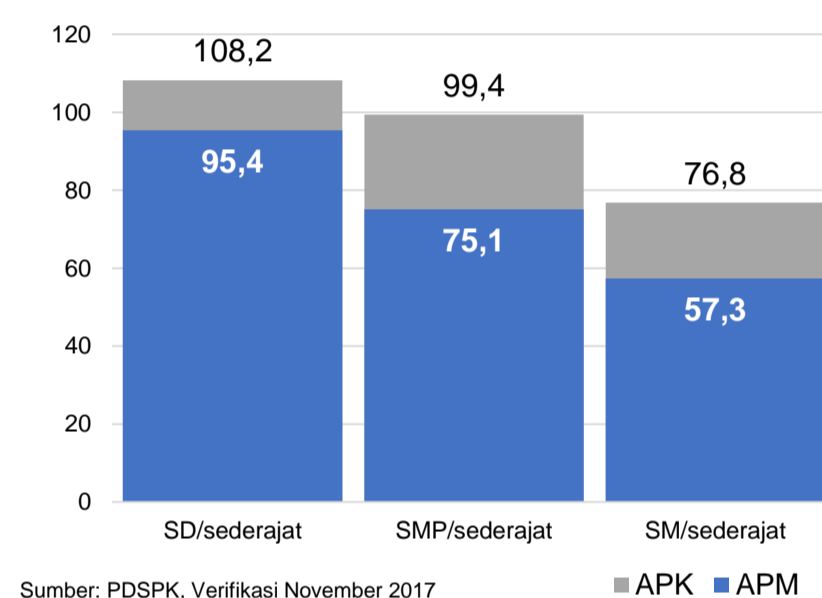
### INDEKS PEMBANGUNAN MANUSIA 2016

70,96 NASIONAL 70,18



Sumber: BPS, Oktober 2017

### APK DAN APM 2016/2017 (persentase)



Sumber: PDSPK, Verifikasi November 2017

KEBUDAYAAN	JENIS	JUMLAH
	Cagar Budaya	28
	Desa Adat	2
	Museum	1
	Rumah Budaya Nusantara	4
	Sanggar dan Komunitas	11
	Warisan Budaya Tak Benda	17

Sumber: Ditjen Kebudayaan, November 2017

### BAHASA DAERAH

3

Sumber: BPPB, November 2017

### SMK PILOTING VOKASI

Sumber: Dikdasmen, 2017

### SKOR A.K.S.I.

	BACA	MAT	SAINS
Prov	38,40	31,03	33,94
Nas.	39,90	31,53	34,75

Sumber: Puspendik, 2017

### RASIO PENDIDIKAN

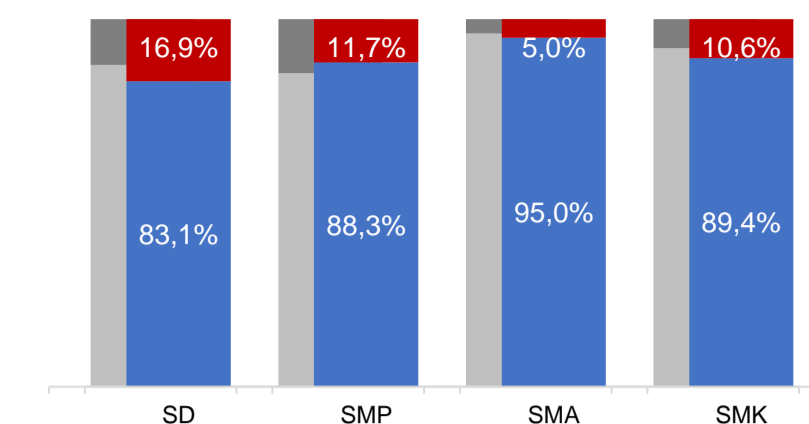
GURU:SISWA	SD	SMP	SMA	SMK
	1:21	1:19	1:18	1:21

GURU PNS:SISWA	SD	SMP	SMA	SMK
	1:41	1:57	1:48	1:125

ROMBEL:SISWA	SD	SMP	SMA	SMK
	1:28	1:31	1:31	1:30

Sumber: PDSPK, November 2017

### KUALIFIKASI GURU

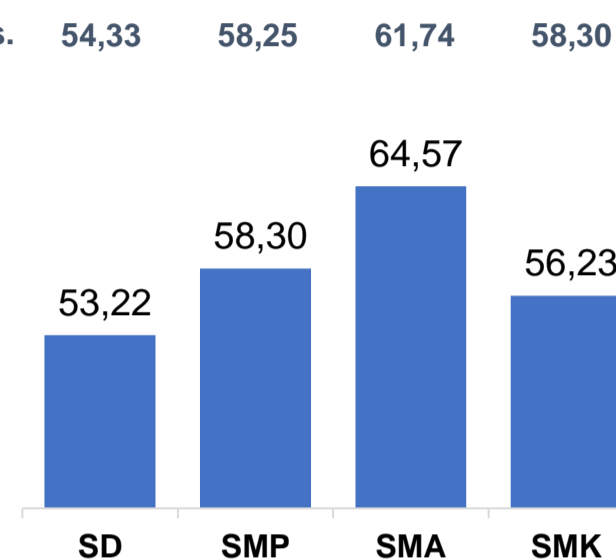


Sumber: Ditjen GTK, 2017

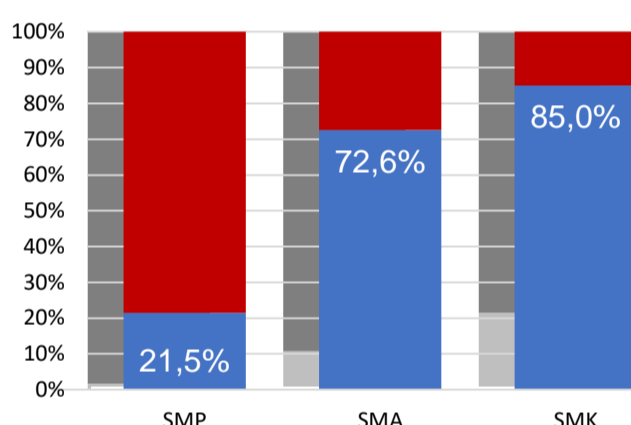
### UJI KOMPETENSI GURU PER JENJANG



Sumber: Ditjen GTK, 2016

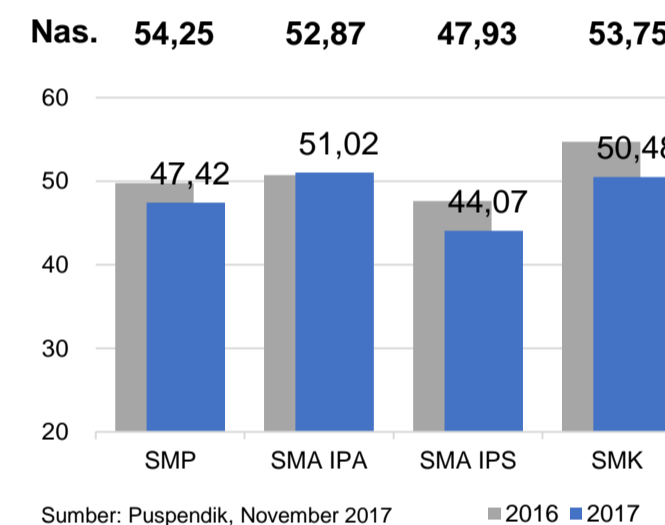


### PERSENTASE PESERTA UNBK PER JENJANG



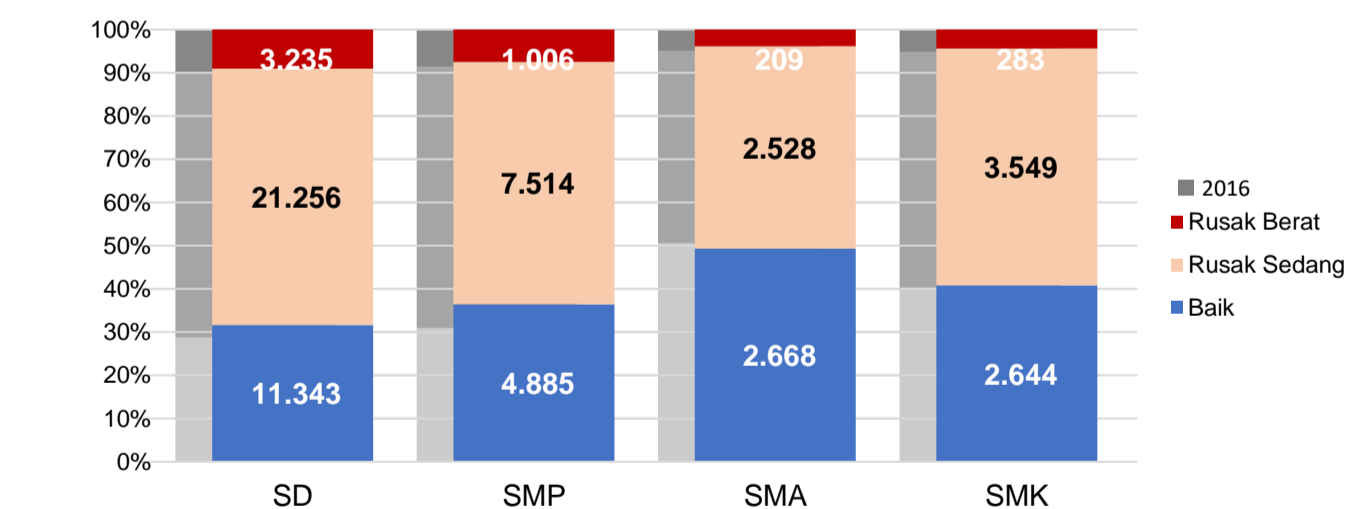
Sumber: Puspendik, November 2017

### HASIL UN



Sumber: Puspendik, November 2017

### KONDISI RUANG KELAS



Sumber: PDSPK, November 2017

### SEKOLAH RINTISAN PELAKSANA PPK

SD	SMP	TOTAL
17	45	62

Sumber: Kemdikbud, September 2017

### GURU KEAHLIAN GANDA

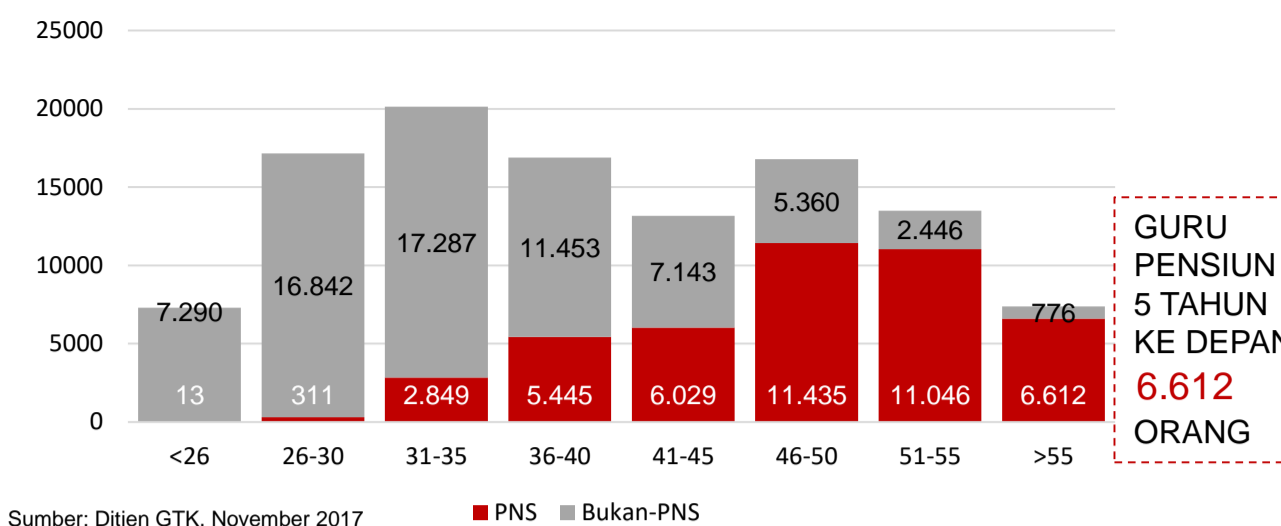
190

### GURU GARIS DEPAN

39

Sumber: Ditjen GTK, November 2017

### GURU MENURUT USIA



Sumber: Ditjen GTK, November 2017

### SISWA PUTUS SEKOLAH DAN MENGULANG

	SD	SMP	SMA	SMK
PUTUS SEKOLAH	1.669	1.727	1.234	3.153
MENGULANG	10.406	715	119	254

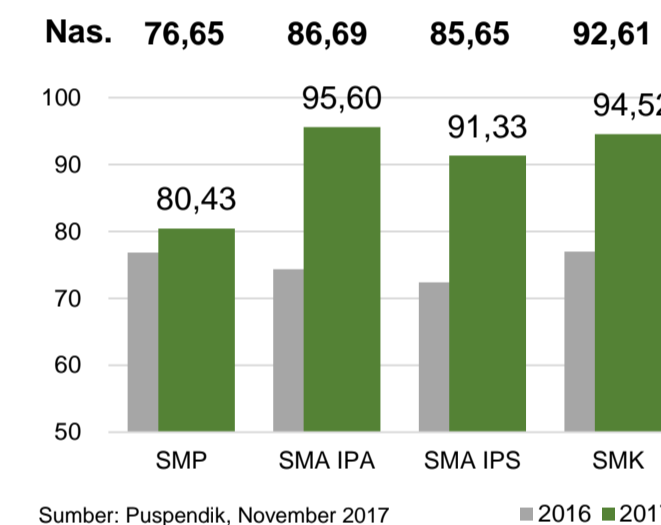
Sumber: PDSPK, November 2017

### PRESTASI SISWA

OLIMPIADE NASIONAL	66
OLIMPIADE INTERNASIONAL	7

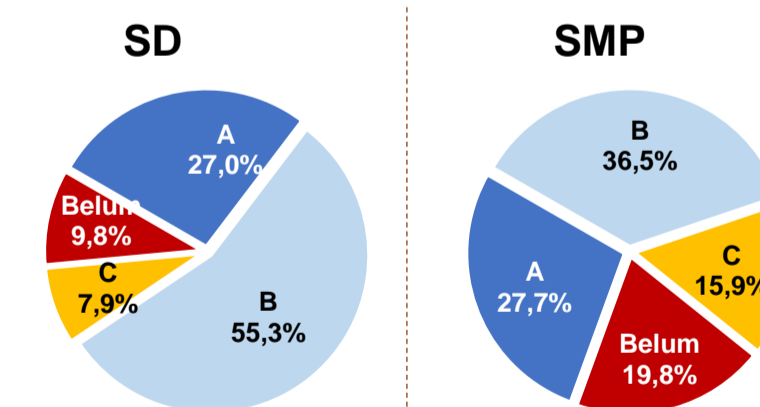
Sumber: Ditjen Dikdasmen, November 2017

### SKOR IIUN



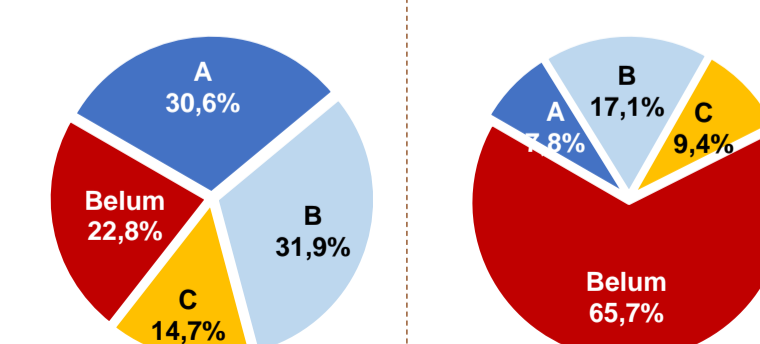
Sumber: Puspendik, November 2017

### AKREDITASI S/M



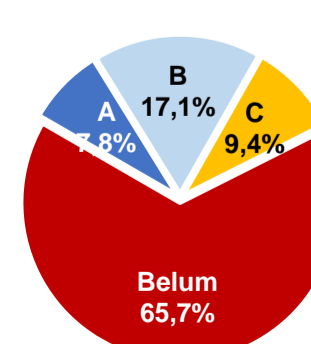
Sumber: BAN-S/M, Desember 2017

### SMA



Sumber: BAN-S/M, Desember 2017

### SMK



Sumber: BAN-S/M, Desember 2017