

# NERACA PENDIDIKAN DAERAH 2017



## KAB. KONAWE UTARA SULAWESI TENGGARA

### DATA PENDIDIKAN DAERAH

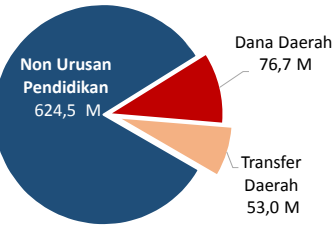
<b>Satuan Pendidikan</b>	<b>236</b>	<b>Peserta Didik</b>	<b>18.308</b>
PAUD →	82	PAUD →	2.706
SD →	102	SD →	8.578
SMP →	35	SMP →	3.796
SMA →	11	SMA →	2.769
SMK →	5	SMK →	365
SLB →	1	SLB →	94
<b>Ruang Kelas</b>	<b>917</b>	<b>Guru</b>	<b>1.537</b>
SD →	602	PAUD →	172
SMP →	183	SD →	758
SMA →	101	SMP →	343
SMK →	19	SMA →	204
SLB →	12	SMK →	53
		SLB →	7

Sumber: PDSPK, November 2017

Sumber: GTK, Juni 2017

### PENDANAAN PENDIDIKAN

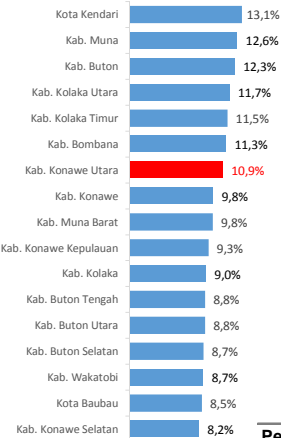
APBD 2017 Rp754,1 M



#### Rincian Dana Transfer Daerah Bidang pendidikan

DAK Fisik	2,4 M
TPG	19,4 M
Tamsil	0,7 M
Tunjangan Khusus Guru	2,8 M
DAU (Gaji GTK PNSD)	26,3 M
BOP PAUD	1,3 M

#### Persentase urusan pendidikan (di luar transfer daerah)



#### Trend Alokasi Anggaran Pendidikan dalam APBD

	2015	2016	2017
	6,2%	7,4%	10,9%

#### ALOKASI ANGGARAN BANTUAN PEMERINTAH (APBN)

PAUD-DIKMAS	0,4 M
SD	0 M
SMP	2 M
GTK	2,1 M
Total	4,5 M

Sumber: Kemendikbud, November 2017

#### PERSENTASE REALISASI PROGRAM INDONESIA PINTAR

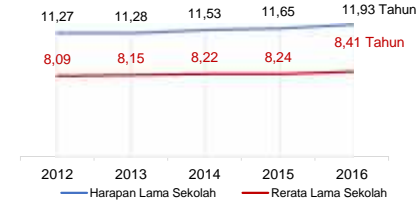
	SD	SMP	SMA	SMK
Penerima	53,9%	47,0%	51,2%	54,6%
Anggaran	56,5%	52,6%	56,0%	64,3%

Sumber: sipintar.web.id, Desember 2017

Sumber: Kemendagri, November 2017

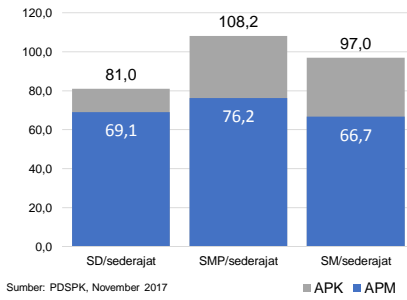
### INDEKS PEMBANGUNAN MANUSIA 2016

67,2 SULAWESI TENGGARA 69,3 NASIONAL 70,18



Sumber: BPS, Oktober 2017

### APK DAN APM 2016/2017 (persentase)



Sumber: PDSPK, November 2017

### KEBUDAYAAN

JENIS	JUMLAH
Cagar Budaya	0
Desa Adat	0
Museum	0
Rumah Budaya Nusantara	0
Sanggar dan Komunitas	0
Warisan Budaya Tak Benda	0

Sumber: Ditjen Kebudayaan, November 2017

### BAHASA DAERAH 2

Sumber: BPPB, November 2017

### RASIO PENDIDIKAN

GURU:SISWA	SD	SMP	SMA	SMK
	1:11	1:11	1:14	1:7

### GURU PNS:SISWA

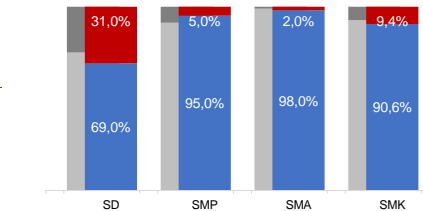
SD	SMP	SMA	SMK
1:19	1:20	1:18	1:21

### ROMBEL:SISWA

SD	SMP	SMA	SMK
1:14	1:22	1:26	1:17

Sumber: PDSPK, November 2017

### KUALIFIKASI GURU

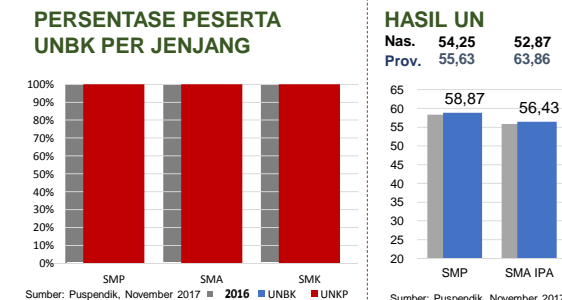


Sumber: Ditjen GTK, 2017

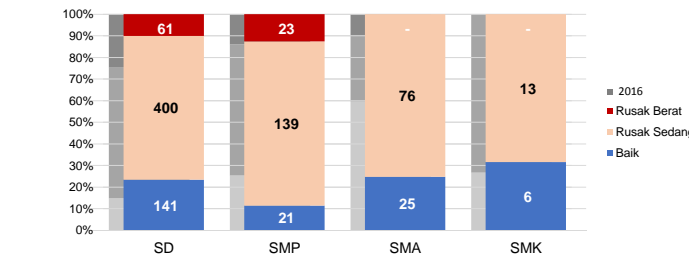
### UJI KOMPETENSI GURU PER JENJANG



Sumber: Ditjen GTK, 2016



### KONDISI RUANG KELAS



Sumber: PDSPK, November 2017

### SEKOLAH RINTISAN PELAKSANA PPK

SD	SMP	TOTAL
1	2	3

Sumber: Kemendikbud, September 2017

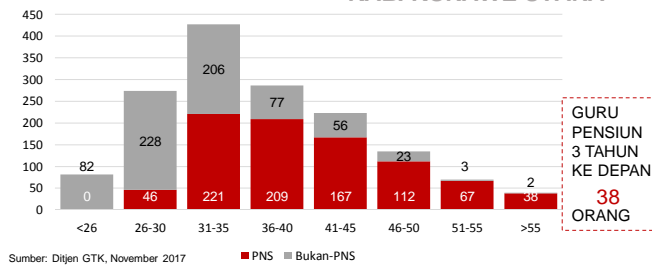
### GURU KEAHLIAN GANDA 2

GURU GARIS DEPAN 0

Sumber: Ditjen GTK, November 2017

### GURU MENURUT USIA

### KAB. KONAWE UTARA



Sumber: Ditjen GTK, November 2017

### SISWA PUTUS SEKOLAH DAN MENGULANG

	SD	SMP	SMA	SMK
PUTUS SEKOLAH	34	9	39	8
MENGULANG	243	35	24	-

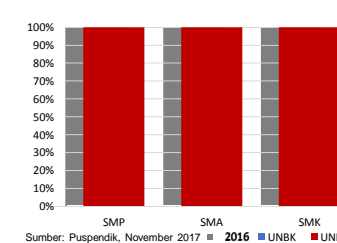
Sumber: PDSPK, November 2017

### PRESTASI SISWA

OLIMPIADE NASIONAL	0
OLIMPIADE INTERNASIONAL	0

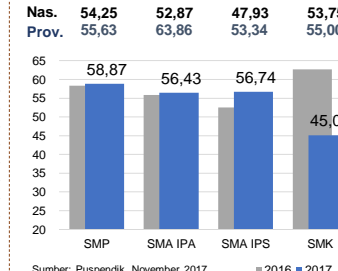
Sumber: Ditjen Dikdasmen, November 2017

### PERSENTASE PESERTA UNBK PER JENJANG



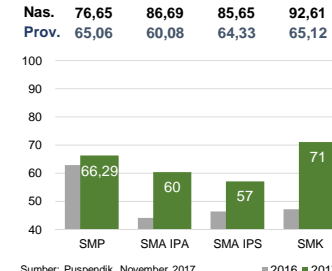
Sumber: Puspendik, November 2017

### HASIL UN



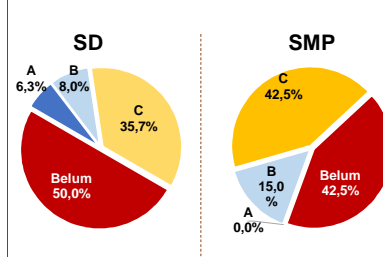
Sumber: Puspendik, November 2017

### SKOR IIUN

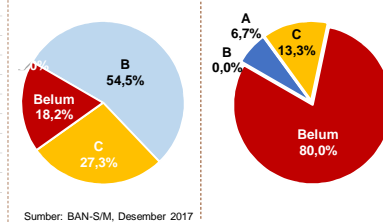


Sumber: Puspendik, November 2017

### AKREDITASI S/M

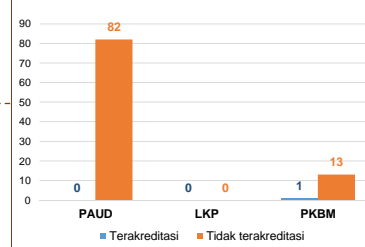


### SMA



Sumber: BAN-S/M, Desember 2017

### AKREDITASI PNF



Sumber: BAN-PNF, November 2017