

NERACA PENDIDIKAN DAERAH 2017



PROVINSI MALUKU

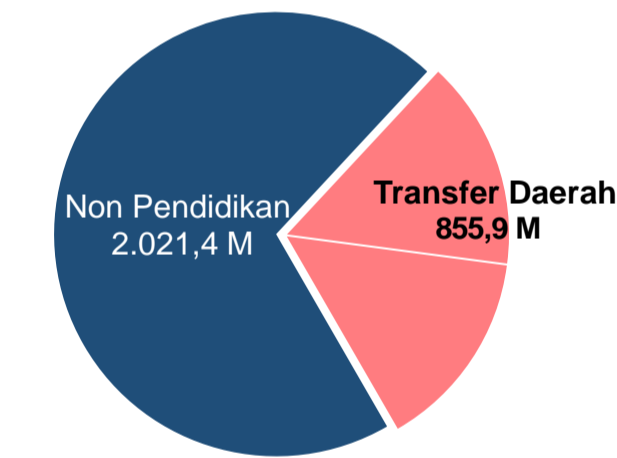
DATA PENDIDIKAN DAERAH

Satuan Pendidikan	4.340	Peserta Didik	446.734
PAUD →	1.533	PAUD →	29.939
SD →	1.773	SD →	228.178
SMP →	635	SMP →	96.612
SMA →	275	SMA →	69.405
SMK →	111	SMK →	21.679
SLB →	13	SLB →	921
Ruang Kelas	18.723	Guru	34.921
SD →	11.285	PAUD →	1.486
SMP →	3.967	SD →	17.185
SMA →	2.428	SMP →	7.960
SMK →	900	SMA →	5.753
SLB →	143	SMK →	2.389
		SLB →	148

Sumber: PDSPK, verifikasi November 2017

PENDANAAN PENDIDIKAN

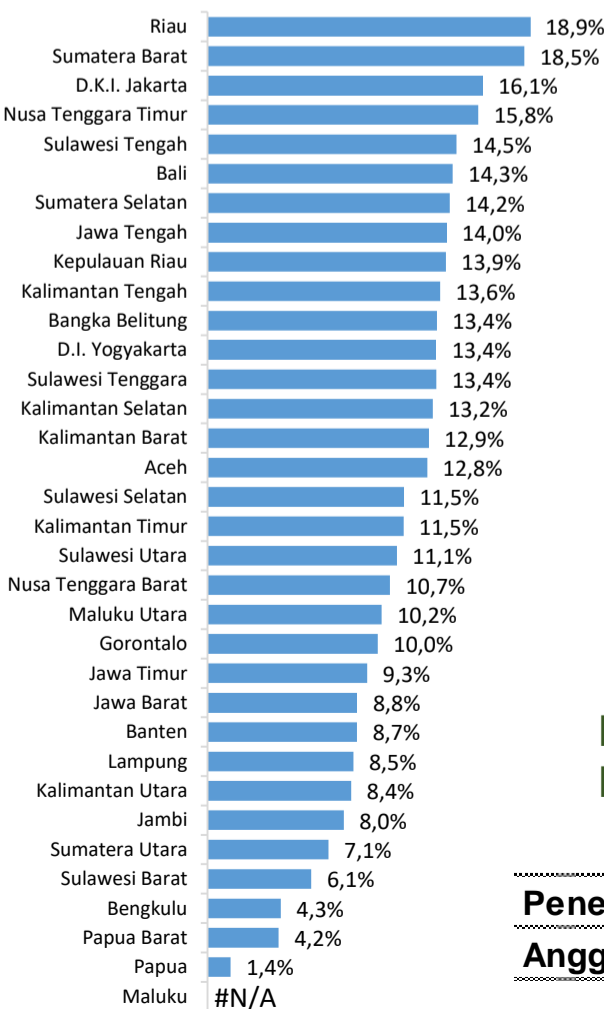
APBD 2017 Rp2.877,3 M



Rincian Dana Transfer Daerah Bidang pendidikan

DAK Fisik	84,1 M
TPG	115,2 M
Tamsil	6,1 M
Tunjangan Khusus Guru	3,4 M
DAU (Gaji GTK PNSD)	227,7 M
BOS	419,3 M

Persentase Anggaran Pendidikan (di luar transfer daerah)



Sumber: Kemdagri, November 2017 (diolah)

Trend Alokasi Anggaran Pendidikan dalam APBD

	2015	2016	2017
	8,0%	8,4%	#N/A

Sumber: Kemdagri, November 2017 (diolah)

ALOKASI ANGGARAN BANTUAN PEMERINTAH (APBN)

SMA	29,2 M
SMK	11,6 M
PKLK	0,6 M
GTK	9,5 M
Total	53,8 M

Sumber: Kemdikbud, November 2017

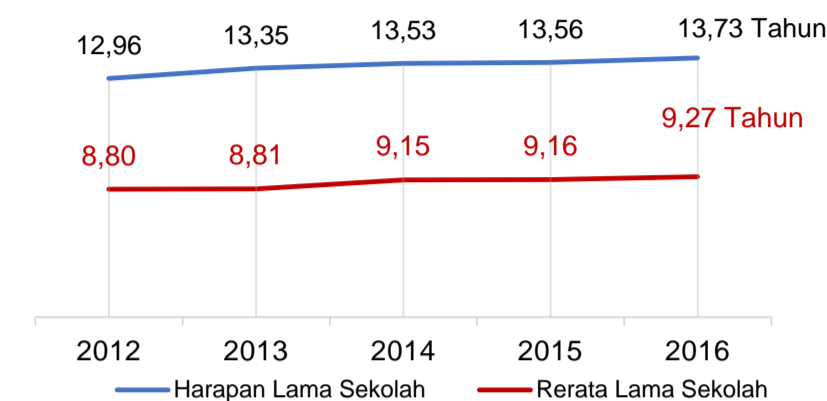
PERSENTASE REALISASI PROGRAM INDONESIA PINTAR

	SD	SMP	SMA	SMK
Penerima	50,7%	61,3%	68,2%	54,4%
Anggaran	53,2%	68,2%	71,9%	58,1%

Sumber: sipintar.web.id, Desember 2017

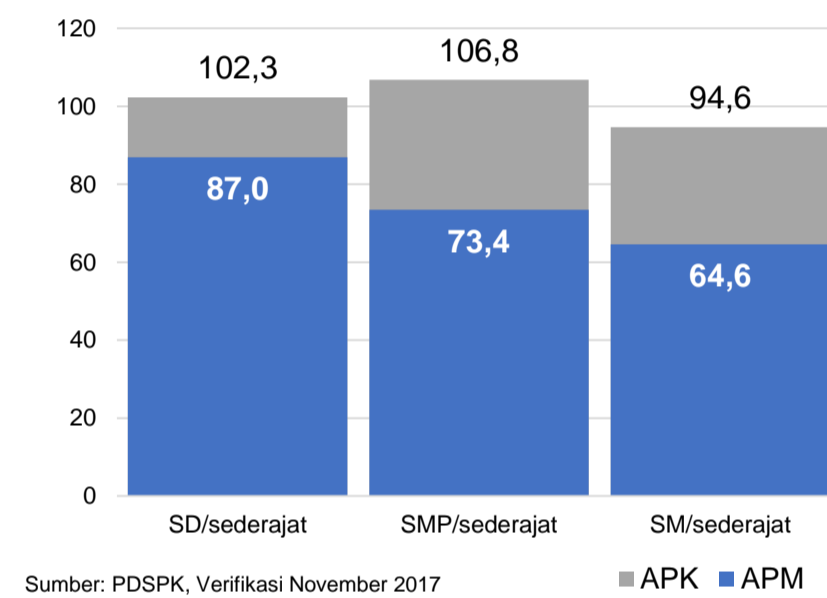
INDEKS PEMBANGUNAN MANUSIA 2016

67,60 NASIONAL 70,18



Sumber: BPS, Oktober 2017

APK DAN APM 2016/2017 (persentase)



Sumber: PDSPK, Verifikasi November 2017

KEBUDAYAAN	JENIS	JUMLAH
	Cagar Budaya	16
	Desa Adat	9
	Museum	2
	Rumah Budaya Nusantara	2
	Sanggar dan Komunitas	41
	Warisan Budaya Tak Benda	21

Sumber: Ditjen Kebudayaan, November 2017

BAHASA DAERAH	Status Vitalitas Bahasa:
	Kritis 2 Rentan 1
	Mengalami kemunduran 3 Punah 9
	50

Sumber: BPPB, November 2017

SMK PILOTING VOKASI	1
----------------------------	----------

Sumber: Dikdasmen, 2017

RASIO PENDIDIKAN

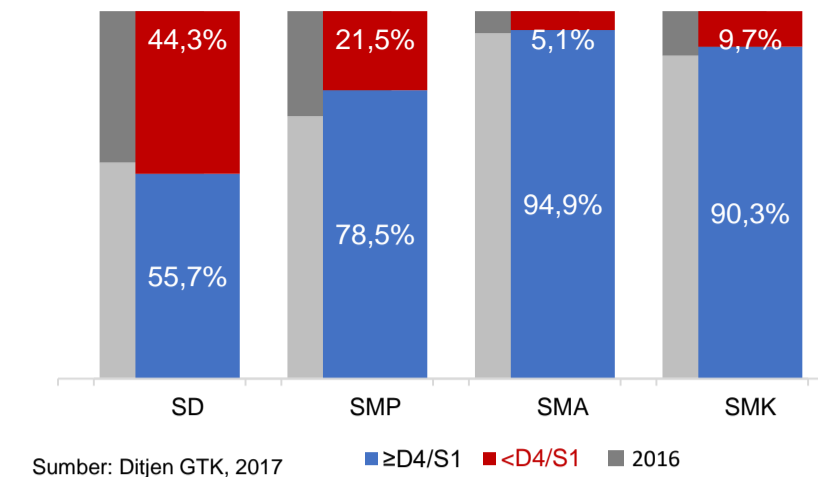
GURU:SISWA	SD	SMP	SMA	SMK
	1:13	1:12	1:12	1:9

GURU PNS:SISWA	SD	SMP	SMA	SMK
	1:17	1:19	1:18	1:16

ROMBEL:SISWA	SD	SMP	SMA	SMK
	1:19	1:24	1:26	1:20

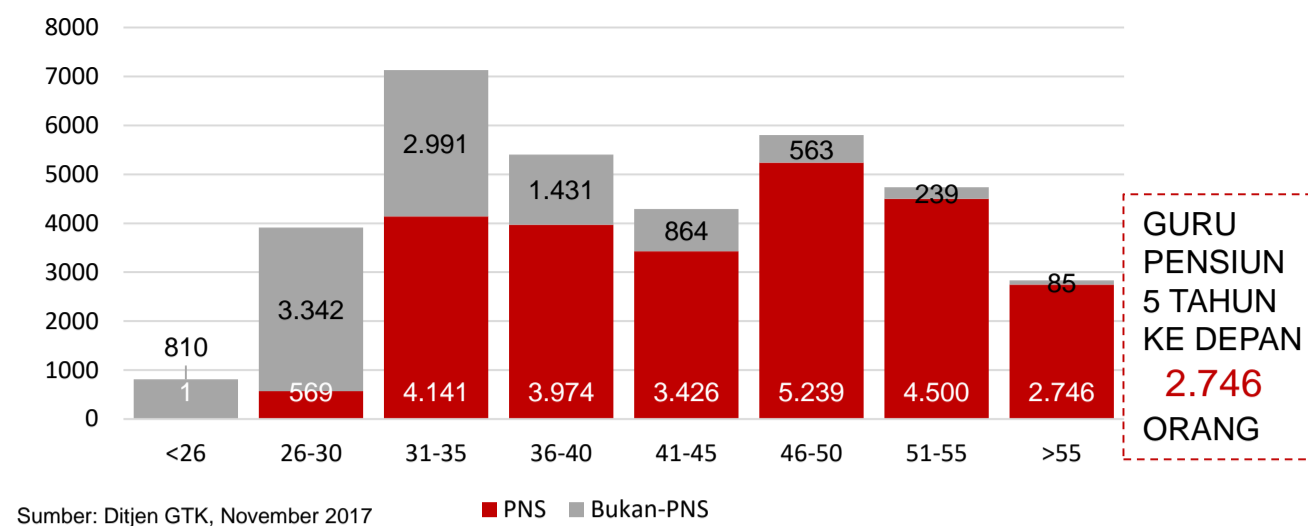
Sumber: PDSPK, November 2017

KUALIFIKASI GURU



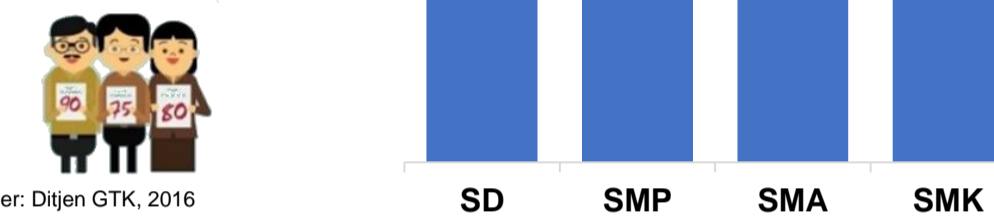
Sumber: Ditjen GTK, 2017

GURU MENURUT USIA



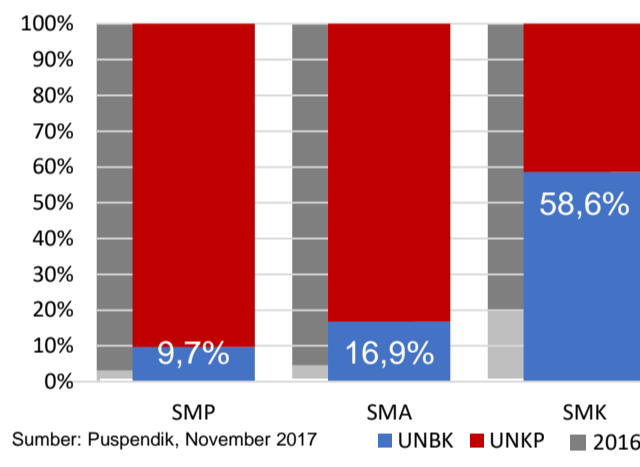
Sumber: Ditjen GTK, November 2017

UJI KOMPETENSI GURU PER JENJANG



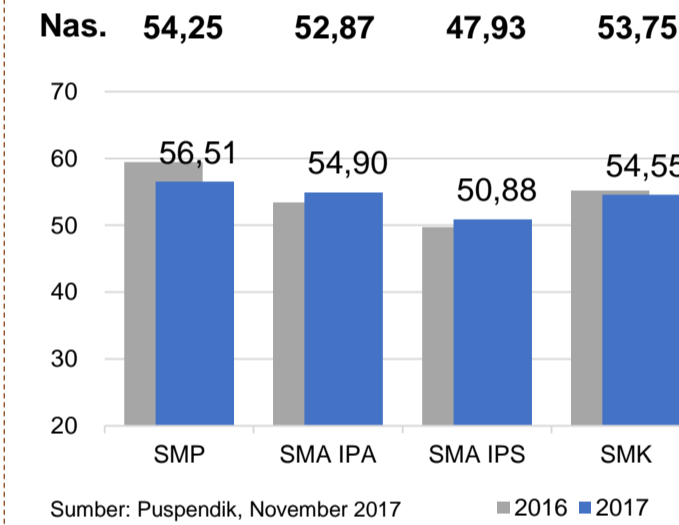
Sumber: Ditjen GTK, 2016

PERSENTASE PESERTA UNBK PER JENJANG



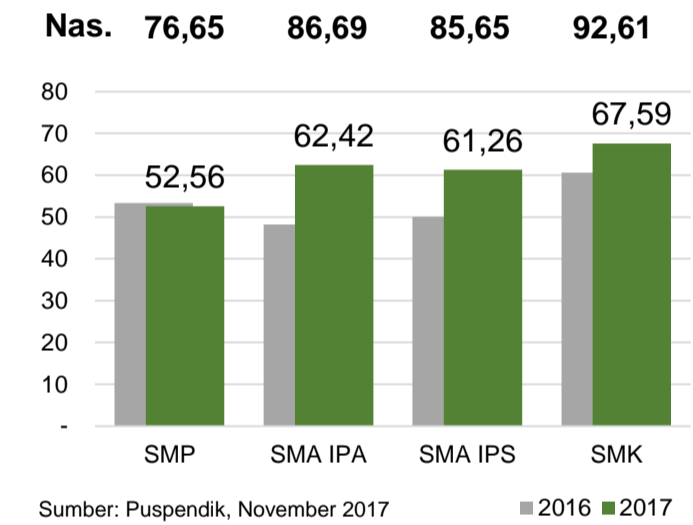
Sumber: Puspendik, November 2017

HASIL UN



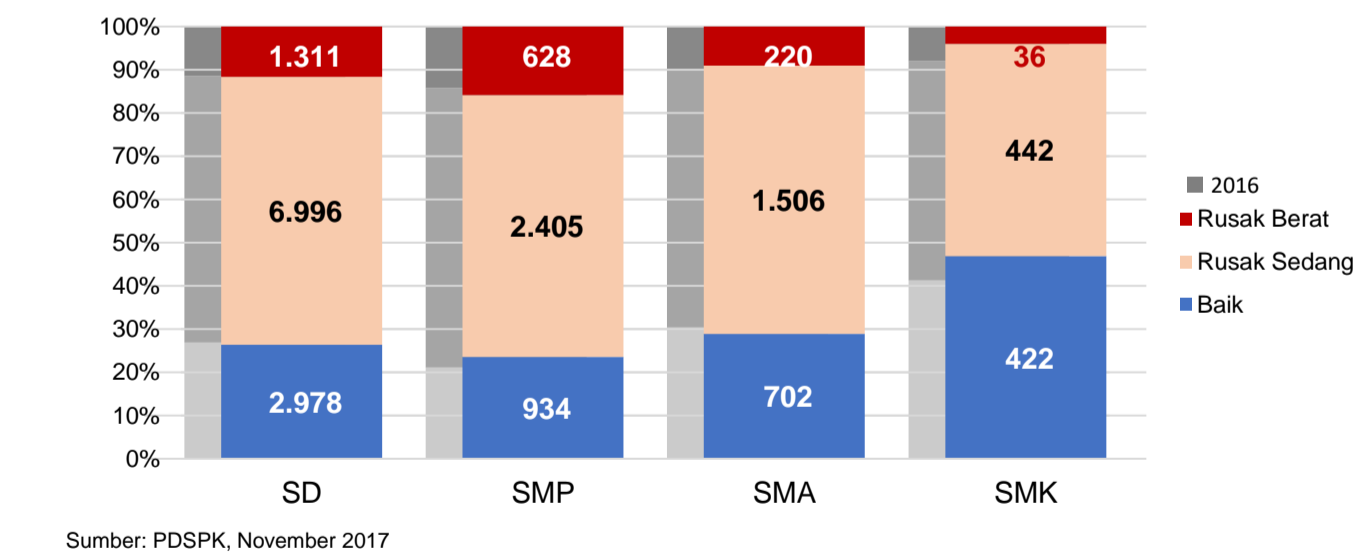
Sumber: Puspendik, November 2017

SKOR IIUN



Sumber: Puspendik, November 2017

KONDISI RUANG KELAS



Sumber: PDSPK, November 2017

SEKOLAH RINTISAN PELAKSANA PPK

SD	SMP	TOTAL
19	29	48

Sumber: Kemdikbud, September 2017

GURU KEAHLIAN GANDA

127

GURU GARIS DEPAN

274

Sumber: Ditjen GTK, November 2017

SISWA PUTUS SEKOLAH DAN MENGULANG

	SD	SMP	SMA	SMK
PUTUS SEKOLAH	381	289	274	98
MENGULANG	4.273	96	43	69

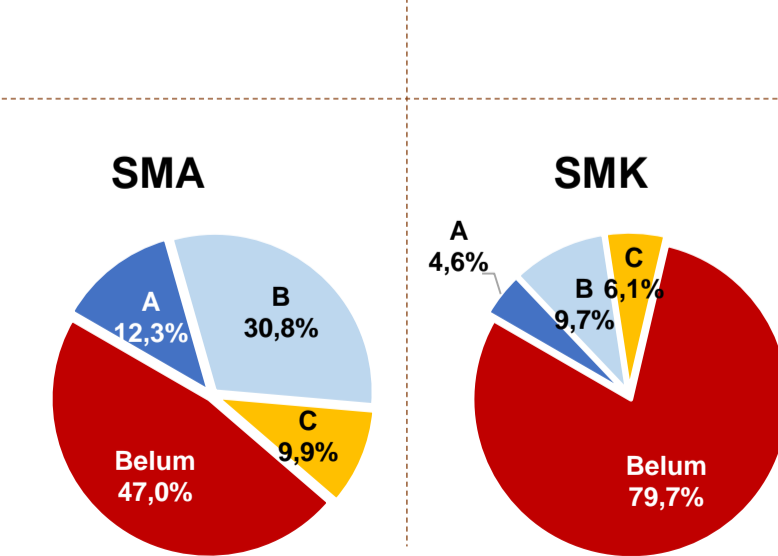
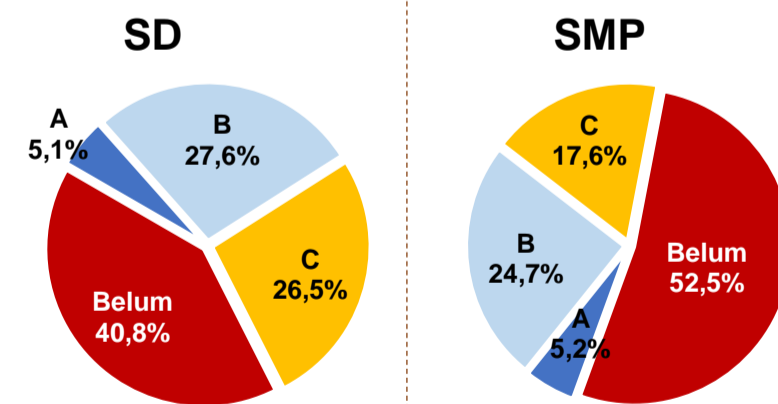
Sumber: PDSPK, November 2017

PRESTASI SISWA

OLIMPIADE NASIONAL	5
OLIMPIADE INTERNASIONAL	0

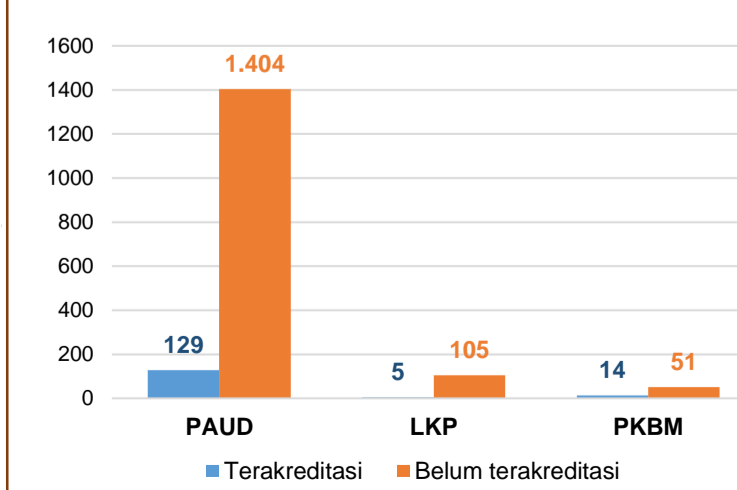
Sumber: Ditjen Dikdasmen, November 2017

AKREDITASI S/M



Sumber: BAN-S/M, Desember 2017

AKREDITASI PNF



Sumber: BAN-PNF, November 2017