

# NERACA PENDIDIKAN DAERAH 2017



## KAB. LANDAK KALIMANTAN BARAT

### DATA PENDIDIKAN DAERAH

Satuan Pendidikan **809**

PAUD → 192  
SD → 455  
SMP → 106  
SMA → 46  
SMK → 9  
SLB → 1

Peserta Didik **87.654**

PAUD → 4.215  
SD → 45.674  
SMP → 21.664  
SMA → 11.895  
SMK → 4.161  
SLB → 45

Ruang Kelas **3.760**

SD → 2.558  
SMP → 727  
SMA → 335  
SMK → 129  
SLB → 11

Guru **5.632**

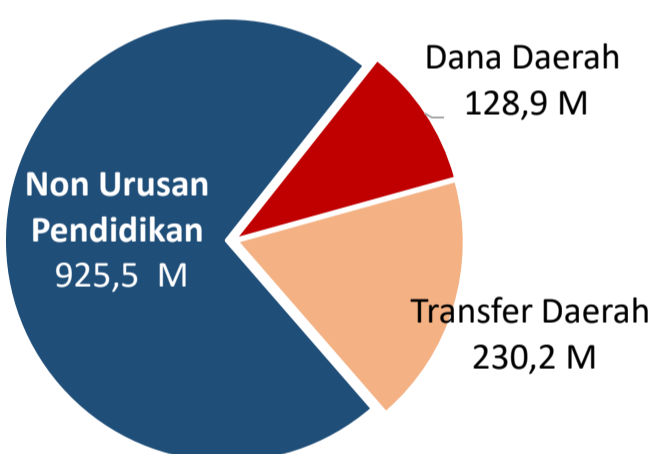
PAUD → 78  
SD → 3.404  
SMP → 1.275  
SMA → 666  
SMK → 199  
SLB → 10

Sumber: PDSPK, November 2017

Sumber: GTK, Juni 2017

### PENDANAAN PENDIDIKAN

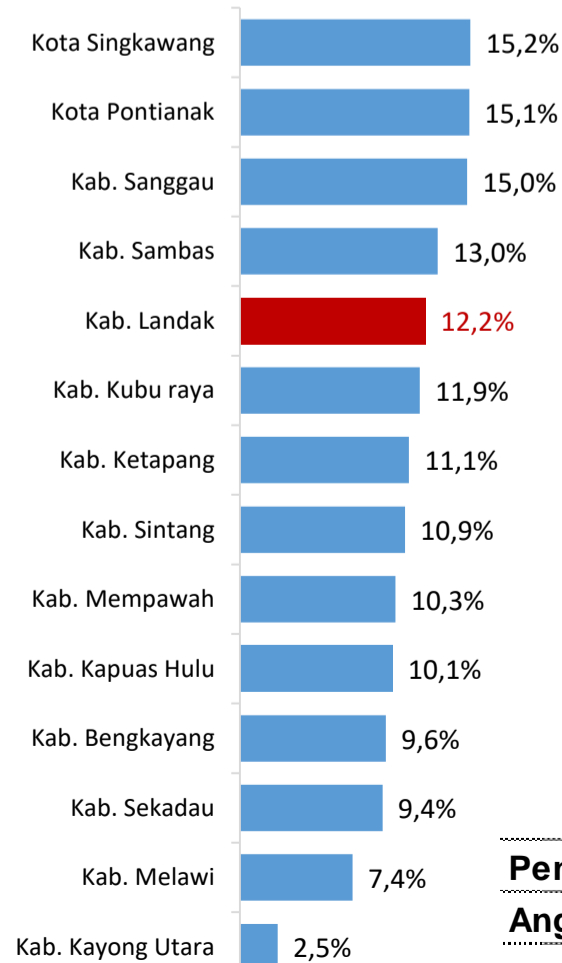
APBD 2017 Rp1.284,6 M



Rincian Dana Transfer Daerah Bidang pendidikan

DAK Fisik	18,3 M
TPG	66,2 M
Tamsil	3,4 M
Tunjangan Khusus Guru	28,5 M
DAU (Gaji GTK PNSD)	111,6 M
BOP PAUD	2,2 M

Persentase urusan pendidikan (di luar transfer daerah)



Sumber: Kemdagri, November 2017

Trend Alokasi Anggaran Pendidikan dalam APBD

	2015	2016	2017
	18,0%	12,6%	12,2%

ALOKASI ANGGARAN BANTUAN PEMERINTAH (APBN)

PAUD-DIKMAS	0,3 M
SD	3,9 M
SMP	3,5 M
GTK	6,9 M
Total	14,5 M

Sumber: Kemendikbud, November 2017

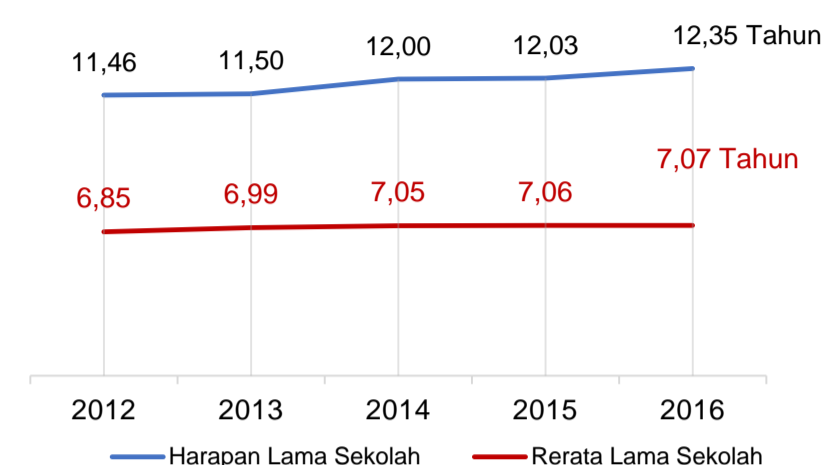
PERSENTASE REALISASI PROGRAM INDONESIA PINTAR

	SD	SMP	SMA	SMK
Penerima	58,0%	55,2%	66,6%	35,3%
Anggaran	61,3%	59,2%	72,2%	41,9%

Sumber: sipintar.web.id, Desember 2017

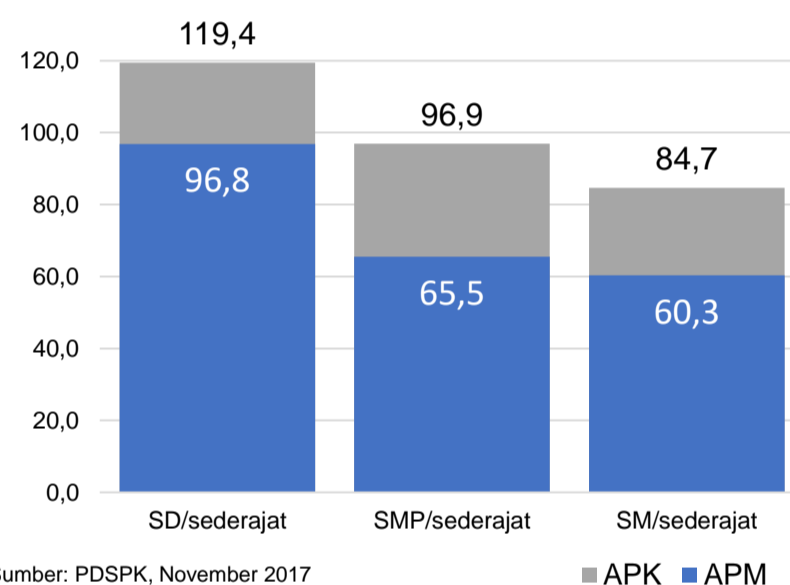
### INDEKS PEMBANGUNAN MANUSIA 2016

64,6 KALIMANTAN BARAT 65,9 NASIONAL 70,18



Sumber: BPS, Oktober 2017

### APK DAN APM 2016/2017 (persentase)



Sumber: PDSPK, November 2017

### KEBUDAYAAN

JENIS	JUMLAH
Cagar Budaya	2
Desa Adat	0
Museum	0
Rumah Budaya Nusantara	0
Sanggar dan Komunitas	1
Warisan Budaya Tak Benda	0

Sumber: Ditjen Kebudayaan, November 2017

### BAHASA DAERAH 2

Sumber: BPPB, November 2017

### RASIO PENDIDIKAN

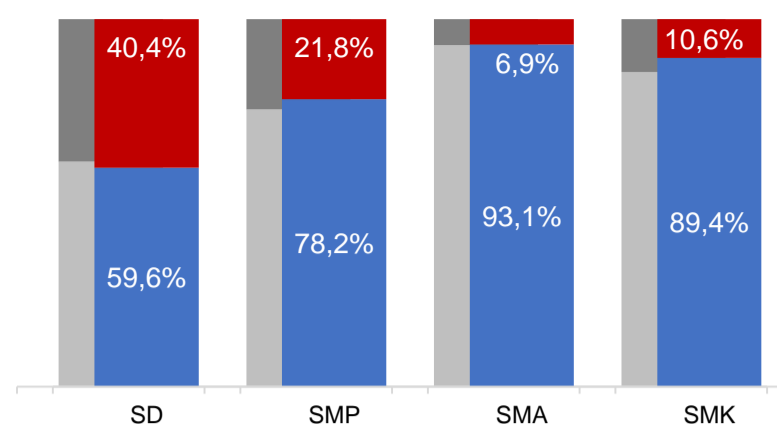
GURU:SISWA	SD	SMP	SMA	SMK
	1:13	1:17	1:18	1:21

GURU PNS:SISWA	SD	SMP	SMA	SMK
	1:21	1:48	1:46	1:65

ROMBEL:SISWA	SD	SMP	SMA	SMK
	1:17	1:30	1:32	1:32

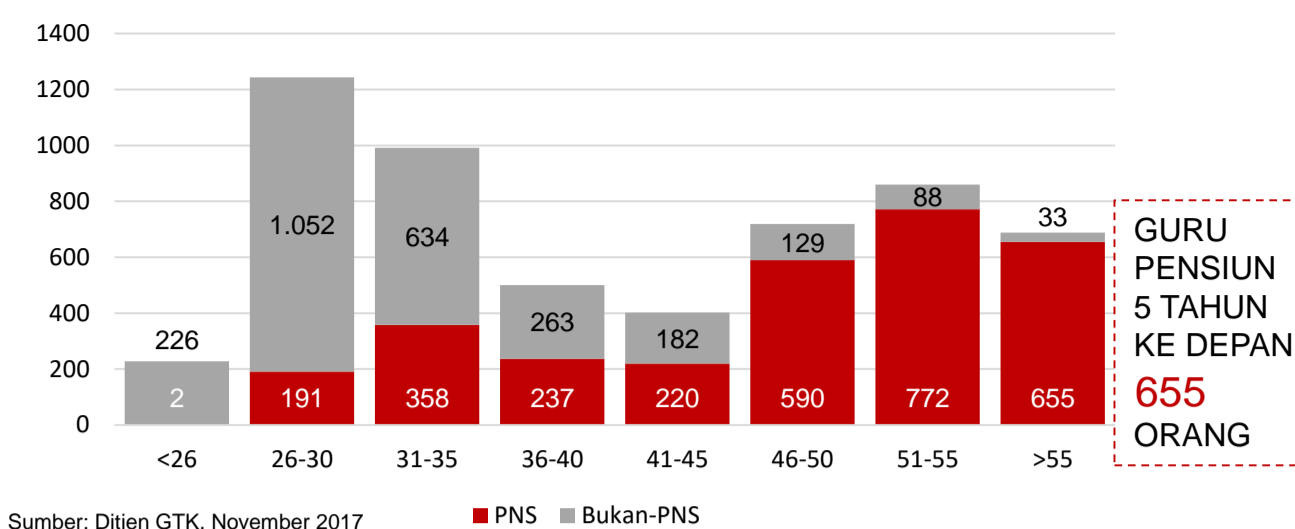
Sumber: PDSPK, November 2017

### KUALIFIKASI GURU



Sumber: Ditjen GTK, 2017

### GURU MENURUT USIA



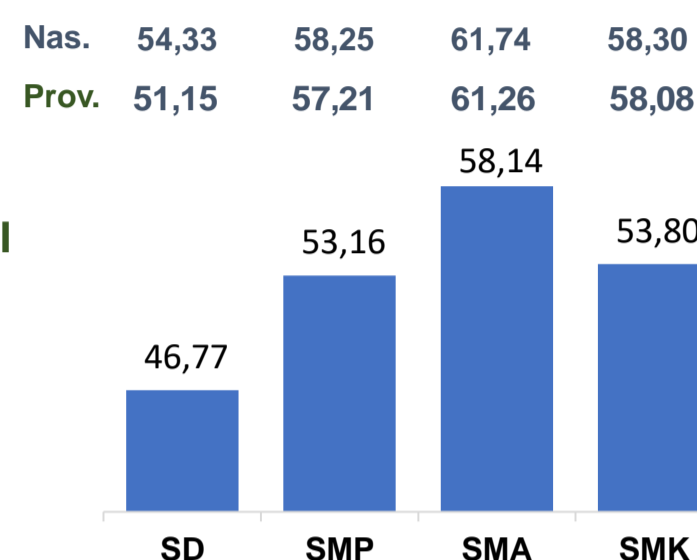
Sumber: Ditjen GTK, November 2017

GURU PENSUN 5 TAHUN KE DEPAN 655 ORANG

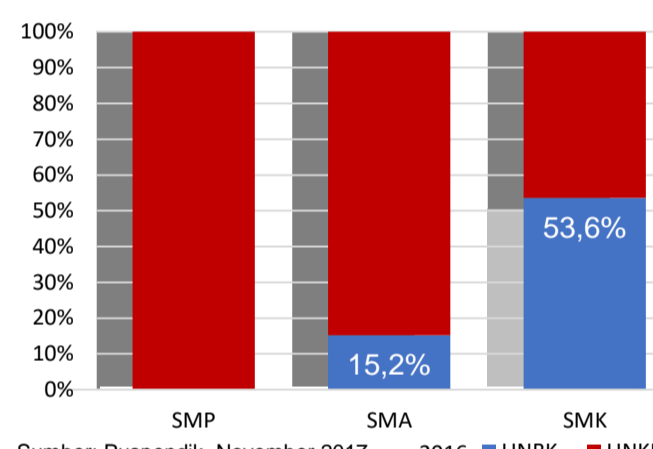
### UJI KOMPETENSI GURU PER JENJANG



Sumber: Ditjen GTK, 2016



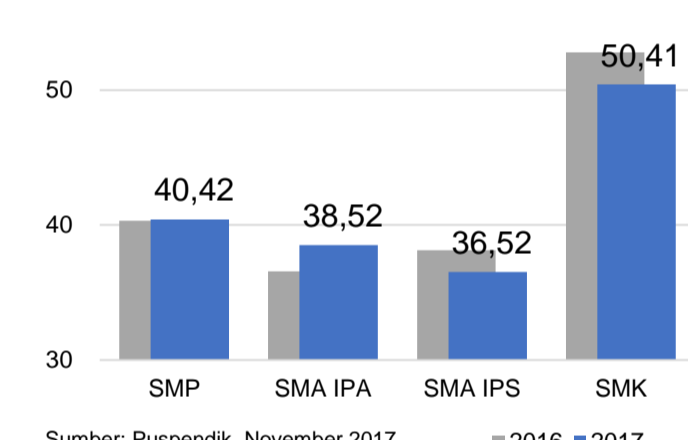
### PERSENTASE PESERTA UNBK PER JENJANG



Sumber: Puspendik, November 2017

### HASIL UN

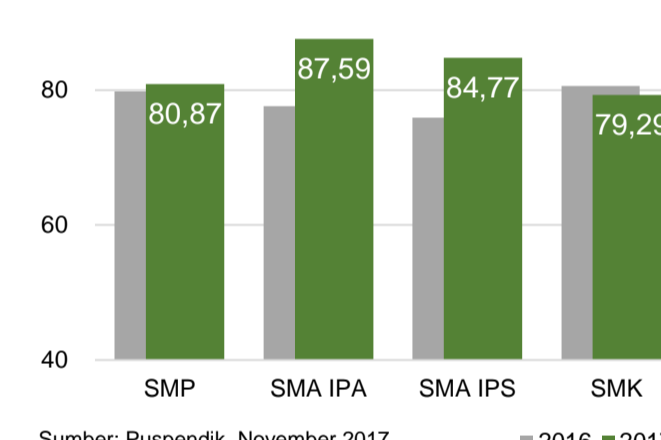
Nas. 54,25 52,87 47,93 53,75  
Prov. 48,46 46,38 42,28 50,79



Sumber: Puspendik, November 2017

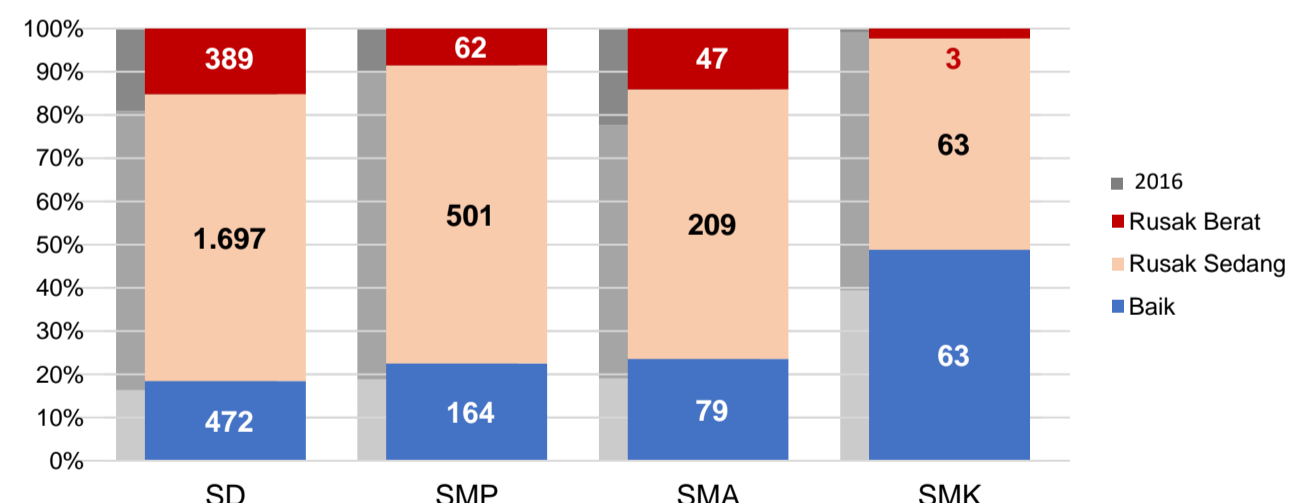
### SKOR IIUN

Nas. 76,65 86,69 85,65 92,61  
Prov. 78,02 86,91 83,89 90,23



Sumber: Puspendik, November 2017

### KONDISI RUANG KELAS



Sumber: PDSPK, November 2017

### SEKOLAH RINTISAN PELAKSANA PPK

	SD	SMP	TOTAL
	2	4	6

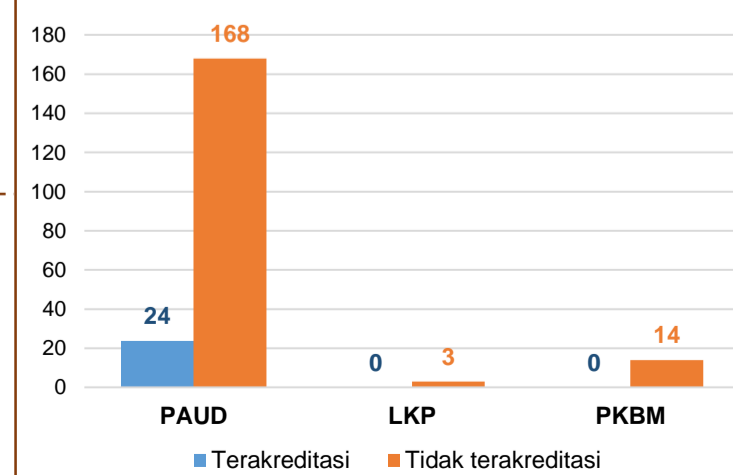
Sumber: Kemendikbud, September 2017

### GURU KEAHLIAN GANDA 16

### GURU GARIS DEPAN 21

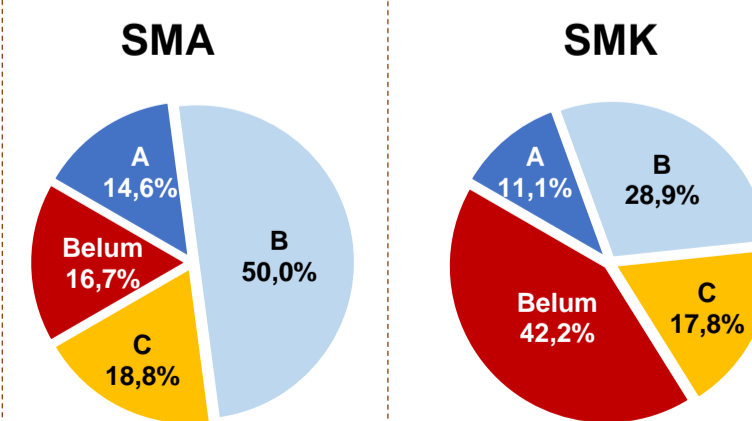
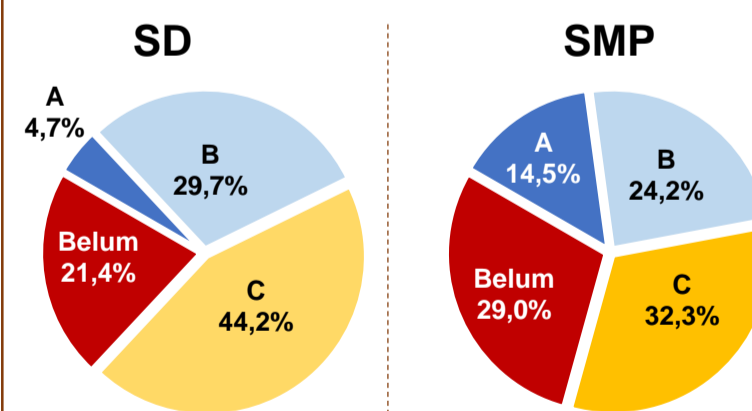
Sumber: Ditjen GTK, November 2017

### AKREDITASI PNF



Sumber: BAN-PNF, November 2017

### AKREDITASI S/M



Sumber: BAN-S/M, Desember 2017