

# NERACA PENDIDIKAN DAERAH 2017



## KAB. KONAWE SULAWESI TENGGARA

### DATA PENDIDIKAN DAERAH

#### Satuan Pendidikan 625

PAUD →	244
SD →	275
SMP →	64
SMA →	27
SMK →	11
SLB →	4

#### Peserta Didik 62.301

PAUD →	9.053
SD →	31.239
SMP →	11.327
SMA →	8.464
SMK →	2.093
SLB →	125

#### Ruang Kelas 2.599

SD →	1.663
SMP →	510
SMA →	294
SMK →	96
SLB →	36

#### Guru 5.040

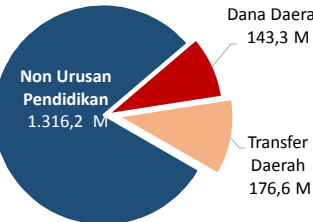
PAUD →	577
SD →	2.620
SMP →	937
SMA →	661
SMK →	204
SLB →	41

Sumber: PDSPK, November 2017

Sumber: GTK, Juni 2017

### PENDANAAN PENDIDIKAN

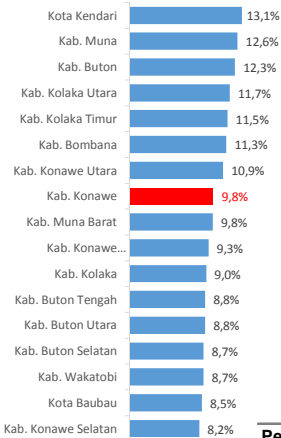
#### APBD 2017 Rp1.636,2 M



#### Rincian Dana Transfer Daerah Bidang pendidikan

DAK Fisik	7,1 M
TPG	66,0 M
Tamsil	1,7 M
Tunjangan Khusus Guru	3,5 M
DAU (Gaji GTK PNSD)	92,8 M
BOP PAUD	5,6 M

#### Persentase urusan pendidikan (di luar transfer daerah)



#### Trend Alokasi Anggaran Pendidikan dalam APBD

	2015	2016	2017
	13,6%	6,9%	9,8%

#### ALOKASI ANGGARAN BANTUAN PEMERINTAH (APBN)

PAUD-DIKMAS	1,1 M
SD	3,9 M
SMP	11,6 M
GTK	11,4 M
Total	28 M

Sumber: Kemendikbud, November 2017

#### PERSENTASE REALISASI PROGRAM INDONESIA PINTAR

	SD	SMP	SMA	SMK
Penerima	43,7%	52,7%	67,7%	41,2%
Anggaran	46,3%	60,4%	74,0%	50,7%

Sumber: sipintar.web.id, Desember 2017

Sumber: Kemdagri, November 2017

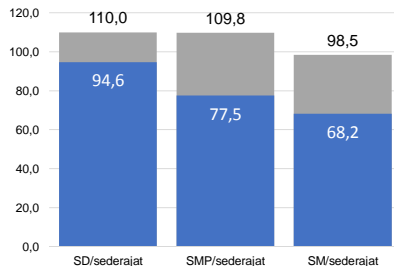
### INDEKS PEMBANGUNAN MANUSIA 2016

69,8 SULAWESI TENGGARA 69,3 NASIONAL 70,18



Sumber: BPS, Oktober 2017

### APK DAN APM 2016/2017 (persentase)



Sumber: PDSPK, November 2017

### KEBUDAYAAN

JENIS	JUMLAH
Cagar Budaya	0
Desa Adat	0
Museum	0
Rumah Budaya Nusantara	0
Sanggar dan Komunitas	2
Warisan Budaya Tak Benda	0

Sumber: Ditjen Kebudayaan, November 2017

### BAHASA DAERAH 4

Sumber: BPPB, November 2017

### RASIO PENDIDIKAN

GURU:SISWA	SD	SMP	SMA	SMK
	1:12	1:12	1:13	1:10

### GURU PNS:SISWA

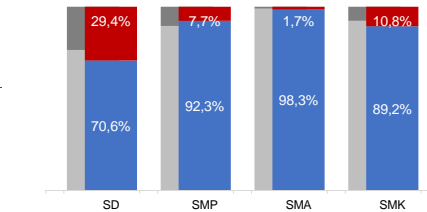
	SD	SMP	SMA	SMK
	1:23	1:20	1:25	1:29

### ROMBEL:SISWA

	SD	SMP	SMA	SMK
	1:18	1:24	1:28	1:21

Sumber: PDSPK, November 2017

### KUALIFIKASI GURU

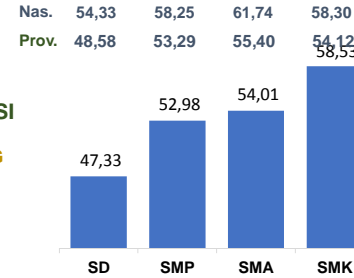


Sumber: Ditjen GTK, 2017

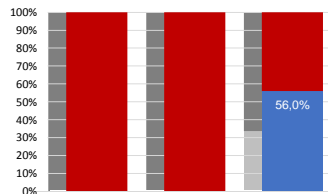
### UJI KOMPETENSI GURU PER JENJANG



Sumber: Ditjen GTK, 2016

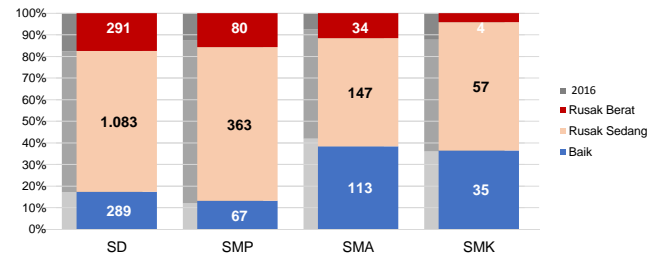


### PERSENTASE PESERTA UNBK PER JENJANG



Sumber: Puspendik, November 2017

### KONDISI RUANG KELAS



Sumber: PDSPK, November 2017

### SEKOLAH RINTISAN PELAKSANA PPK

	SD	SMP	TOTAL
	1	3	4

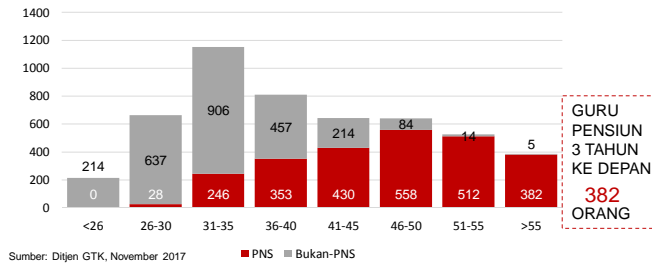
Sumber: Kemendikbud, September 2017

### GURU KEAHLIAN GANDA 8

### GURU GARIS DEPAN 43

Sumber: Ditjen GTK, November 2017

### GURU MENURUT USIA



Sumber: Ditjen GTK, November 2017

### SISWA PUTUS SEKOLAH DAN MENGULANG

	SD	SMP	SMA	SMK
PUTUS SEKOLAH	112	94	183	17
MENGULANG	478	153	147	13

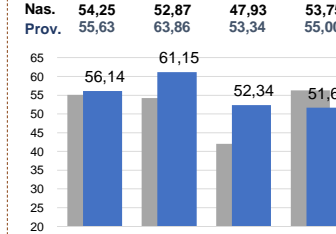
Sumber: PDSPK, November 2017

### PRESTASI SISWA

OLIMPIADE NASIONAL	0
OLIMPIADE INTERNASIONAL	0

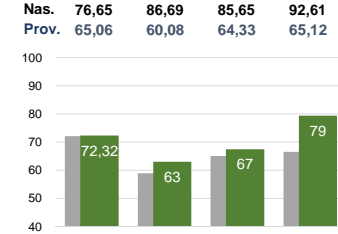
Sumber: Ditjen Dikdasmen, November 2017

### HASIL UN



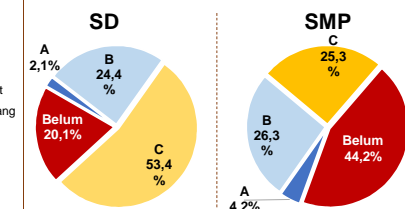
Sumber: Puspendik, November 2017

### SKOR IIUN

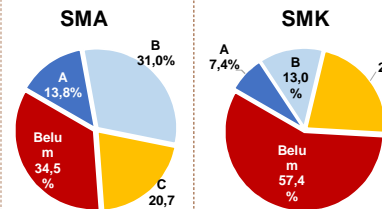


Sumber: Puspendik, November 2017

### AKREDITASI S/M

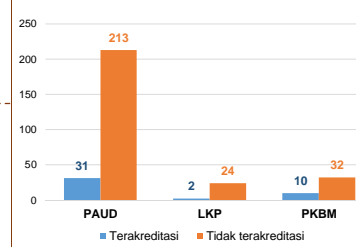


Sumber: BAN-S/M, Desember 2017



Sumber: BAN-S/M, Desember 2017

### AKREDITASI PNF



Sumber: BAN-PNF, November 2017