

NERACA PENDIDIKAN DAERAH 2017



PROVINSI SULAWESI TENGGARA

DATA PENDIDIKAN DAERAH

Satuan Pendidikan **6.011**

PAUD → 2.449
SD → 2.309
SMP → 747
SMA → 286
SMK → 155
SLB → 65

Peserta Didik **655.563**

PAUD → 80.807
SD → 319.823
SMP → 129.762
SMA → 89.797
SMK → 32.509
SLB → 2.865

Ruang Kelas **26.313**

SD → 15.621
SMP → 5.547
SMA → 3.187
SMK → 1.397
SLB → 561

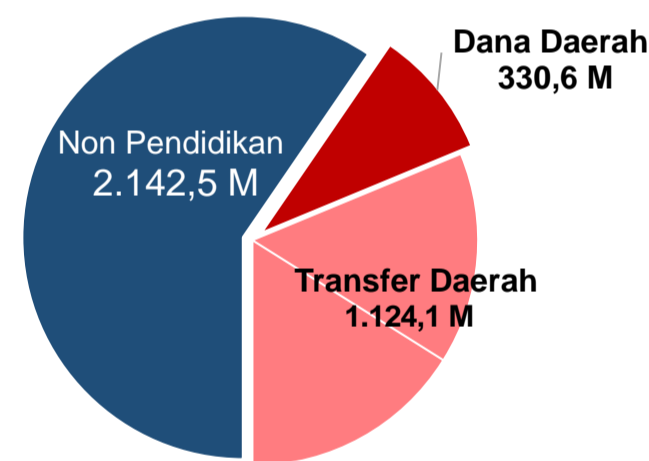
Guru **51.079**

PAUD → 5.630
SD → 24.007
SMP → 10.673
SMA → 6.920
SMK → 3.317
SLB → 532

Sumber: PDSPK, verifikasi November 2017

PENDANAAN PENDIDIKAN

APBD 2017 **Rp3.597,2 M**



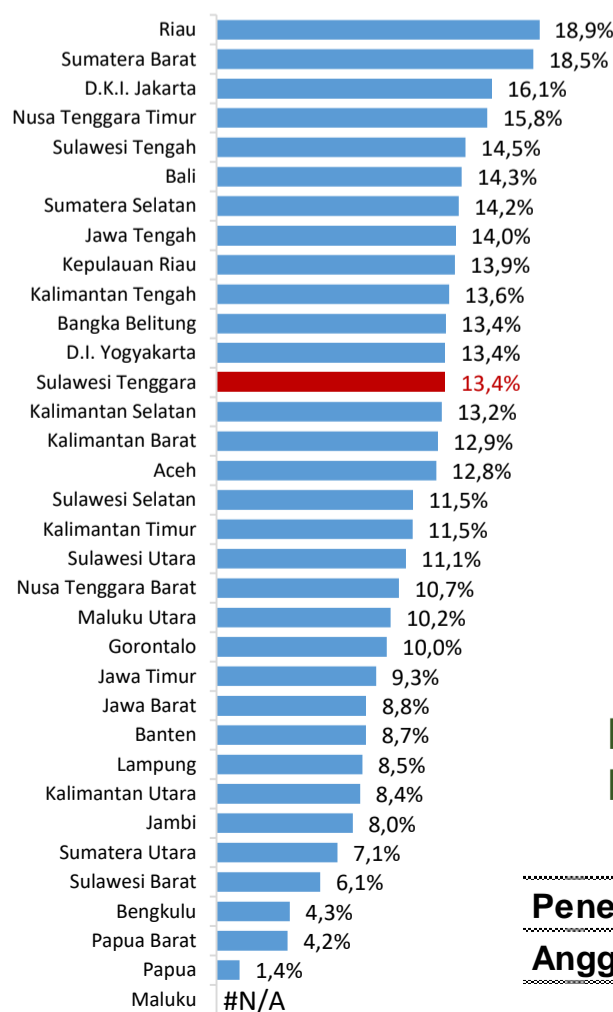
Dana Daerah **330,6 M**

Rincian Dana Transfer Daerah Bidang pendidikan

DAK Fisik	68,5 M
TPG	199,3 M
Tamsil	3,5 M
Tunjangan Khusus Guru	0,5 M
DAU (Gaji GTK PNSD)	274,1 M
BOS	578,3 M

Persentase Fungsi pendidikan (di luar transfer daerah)

Trend Alokasi Anggaran Pendidikan dalam APBD



2015	2016	2017
4,2%	3,4%	13,4%

Sumber: Kemdagri, November 2017 (diolah)

ALOKASI ANGGARAN BANTUAN PEMERINTAH (APBN)

SMA	45,2 M
SMK	16,0 M
PKLK	3,7 M
GTK	15,0 M
Total	87,6 M

Sumber: Kemendikbud, November 2017

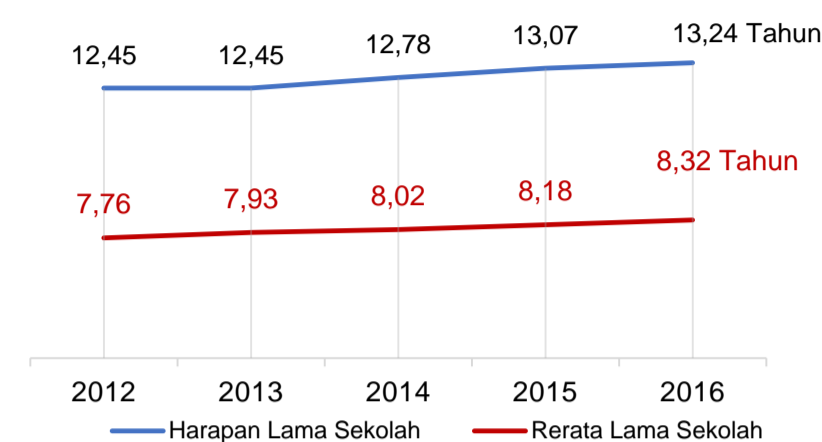
PERSENTASE REALISASI PROGRAM INDONESIA PINTAR

	SD	SMP	SMA	SMK
Penerima	61,2%	58,8%	61,7%	55,3%
Anggaran	63,9%	67,0%	66,7%	61,4%

Sumber: sipintar.web.id, Desember 2017

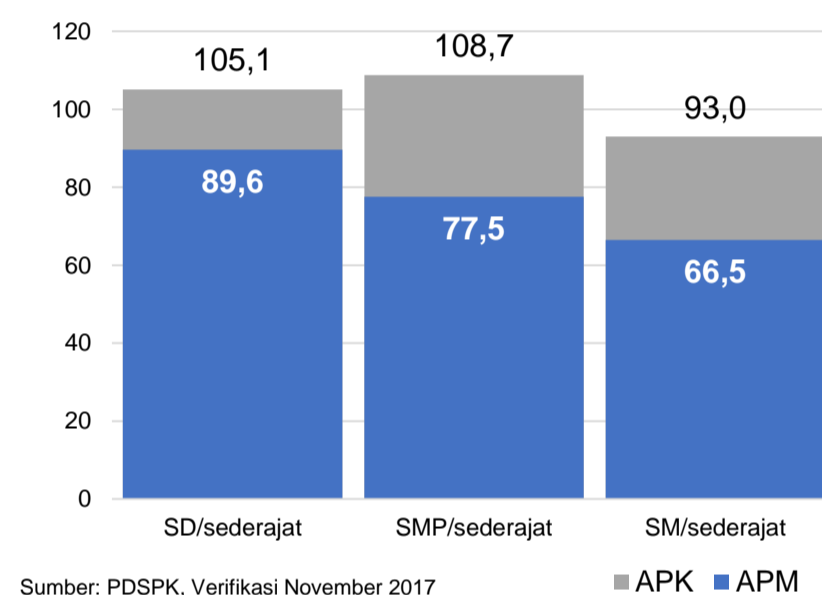
INDEKS PEMBANGUNAN MANUSIA 2016

69,31 NASIONAL **70,18**



Sumber: BPS, Oktober 2017

APK DAN APM 2016/2017 (persentase)



Sumber: PDSPK, Verifikasi November 2017

KEBUDAYAAN	JENIS	JUMLAH
	Cagar Budaya	5
	Desa Adat	5
	Museum	0
	Rumah Budaya Nusantara	0
	Sanggar dan Komunitas	19
	Warisan Budaya Tak Benda	13

Sumber: Ditjen Kebudayaan, November 2017

BAHASA DAERAH

14 Status Vitalitas Bahasa: **Aman** **1**

Sumber: BPPB, November 2017

SMK PILOTING VOKASI

Sumber: Dikdasmen, 2017

SKOR A.K.S.I.

	BACA	MAT	SAINS
Prov	38,85	30,85	33,46
Nas.	39,90	31,53	34,75

Sumber: Puspendik, 2017

RASIO PENDIDIKAN

GURU:SISWA

SD	SMP	SMA	SMK
1:13	1:12	1:13	1:10

GURU PNS:SISWA

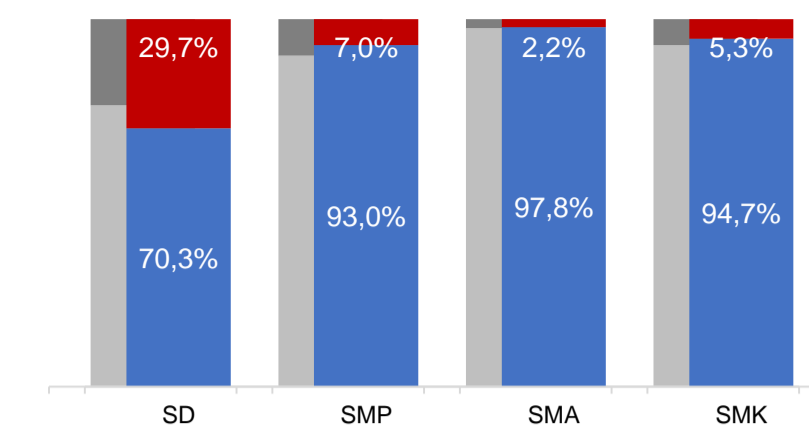
SD	SMP	SMA	SMK
1:23	1:19	1:21	1:19

ROMBEL:SISWA

SD	SMP	SMA	SMK
1:20	1:24	1:27	1:21

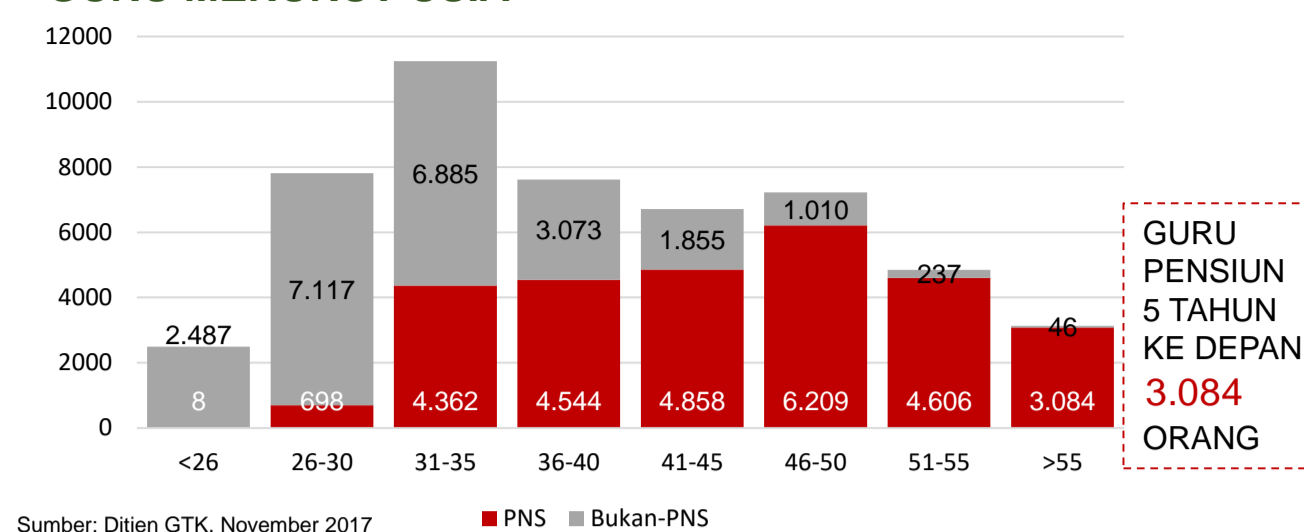
Sumber: PDSPK, November 2017

KUALIFIKASI GURU



Sumber: Ditjen GTK, 2017

GURU MENURUT USIA



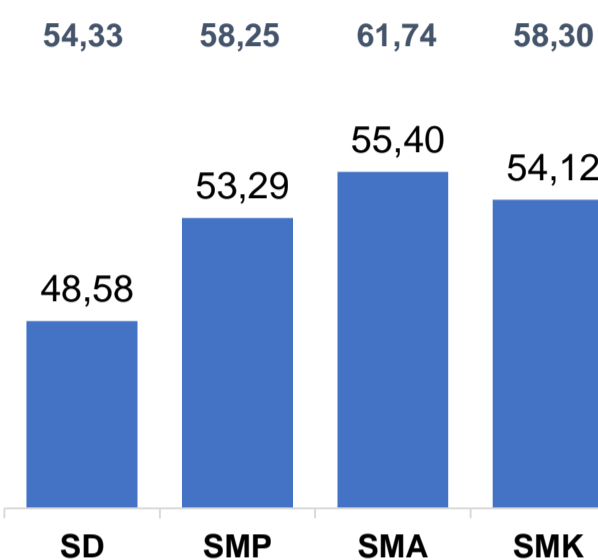
Sumber: Ditjen GTK, November 2017

GURU PENSUN 5 TAHUN KE DEPAN **3.084** ORANG

UJI KOMPETENSI GURU PER JENJANG



Sumber: Ditjen GTK, 2016



SISWA PUTUS SEKOLAH DAN MENGULANG

	SD	SMP	SMA	SMK
PUTUS SEKOLAH	1.000	667	960	525
MENGULANG	6.035	658	456	84

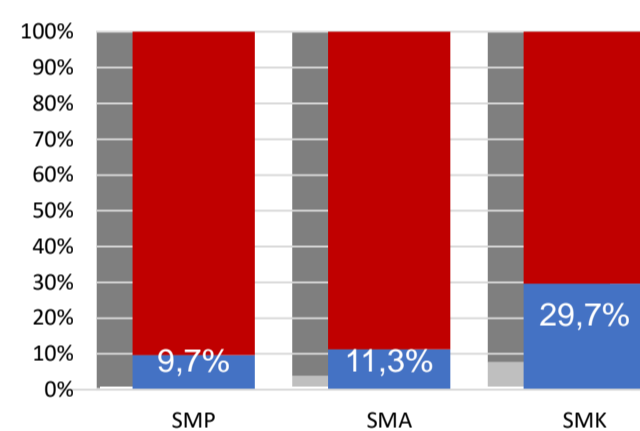
Sumber: PDSPK, November 2017

PRESTASI SISWA

OLIMPIADE NASIONAL	5
OLIMPIADE INTERNASIONAL	0

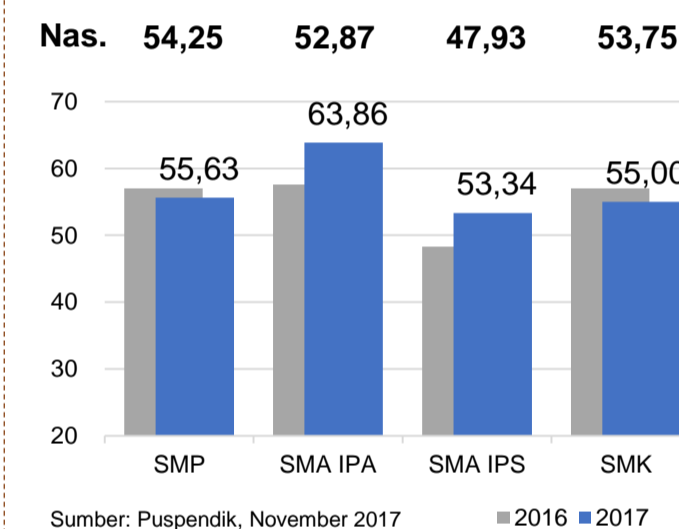
Sumber: Ditjen Dikdasmen, November 2017

PERSENTASE PESERTA UNBK PER JENJANG



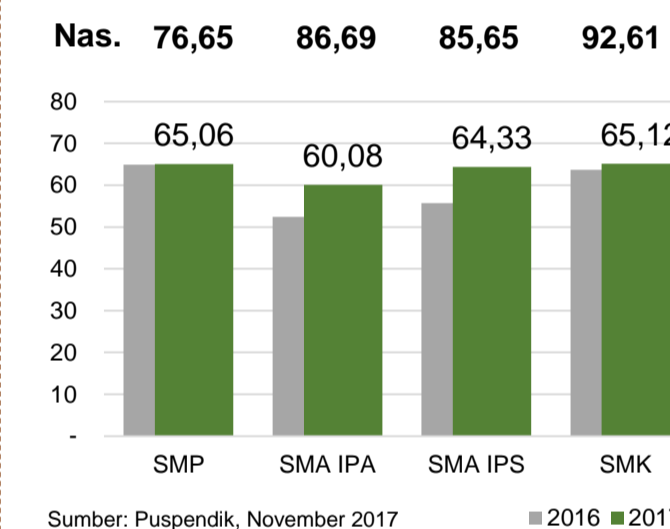
Sumber: Puspendik, November 2017

HASIL UN



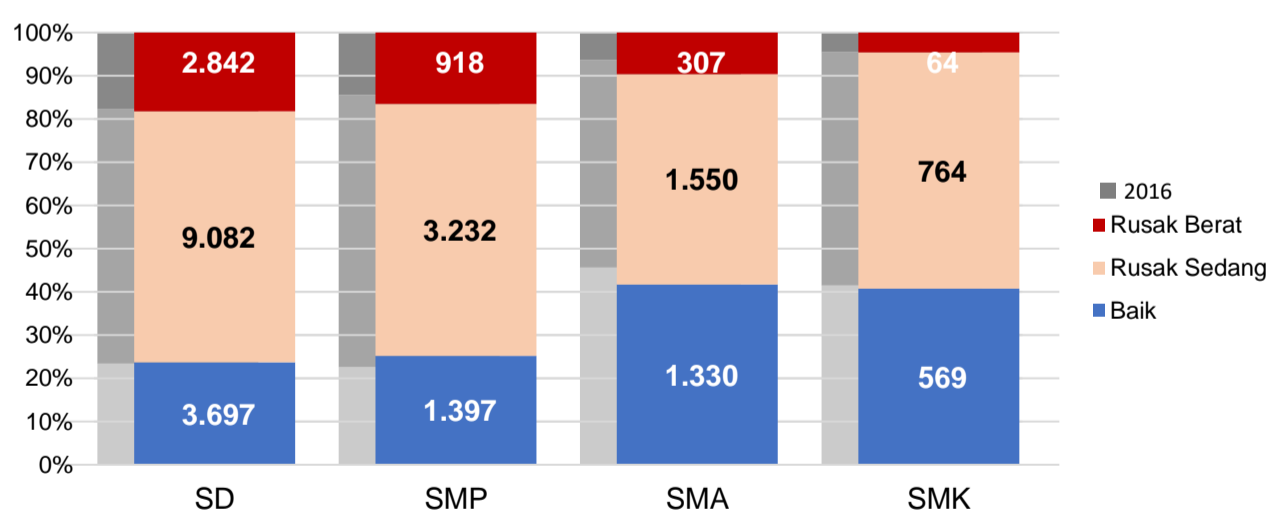
Sumber: Puspendik, November 2017

SKOR IIUN



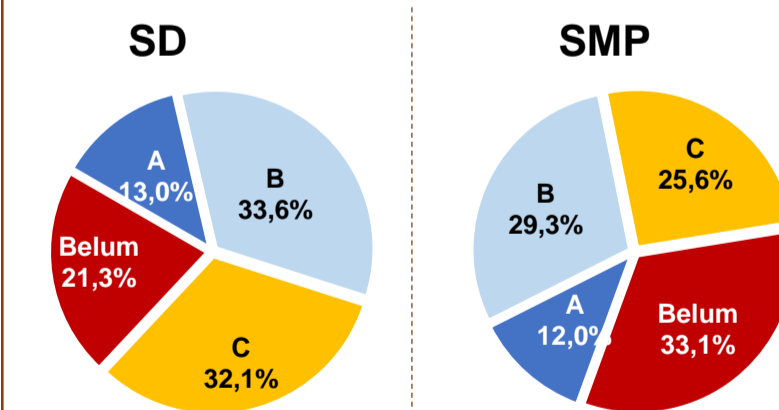
Sumber: Puspendik, November 2017

KONDISI RUANG KELAS



Sumber: PDSPK, November 2017

AKREDITASI S/M



SEKOLAH RINTISAN PELAKSANA PPK

SD	SMP	TOTAL
26	41	67

Sumber: Kemendikbud, September 2017

GURU KEAHLIAN GANDA

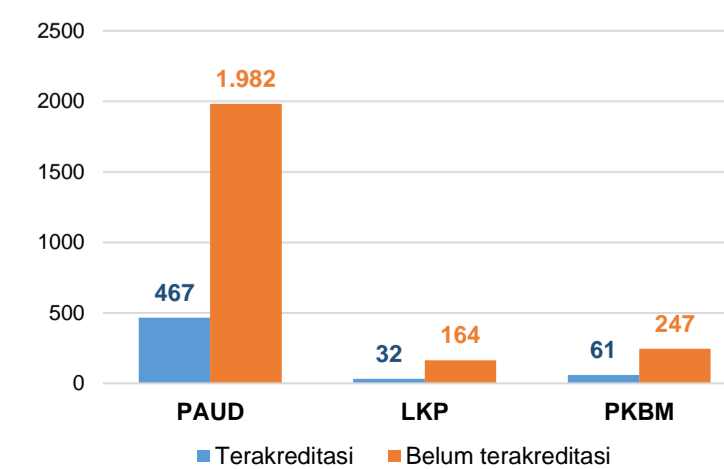
154

GURU GARIS DEPAN

163

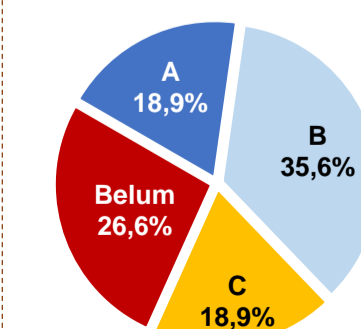
Sumber: Ditjen GTK, November 2017

AKREDITASI PNF



Sumber: BAN-PNF, November 2017

SMA



Sumber: BAN-S/M, Desember 2017

SMK

