

# NERACA PENDIDIKAN DAERAH 2017



## KOTA TERNATE MALUKU UTARA

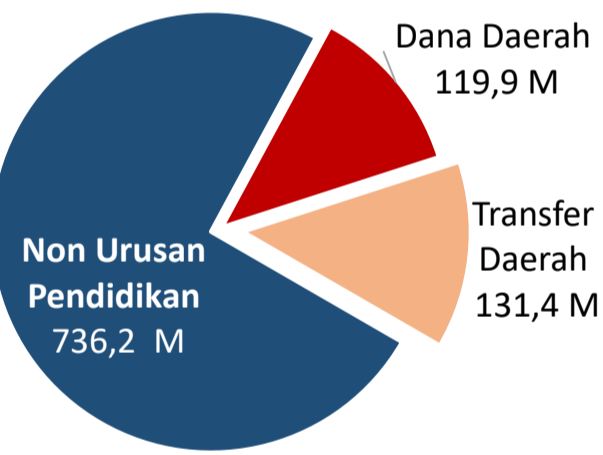
### DATA PENDIDIKAN DAERAH

<b>Satuan Pendidikan</b>	<b>380</b>	<b>Peserta Didik</b>	<b>44.140</b>
PAUD →	210	PAUD →	4.289
SD →	108	SD →	20.487
SMP →	27	SMP →	9.042
SMA →	19	SMA →	6.884
SMK →	9	SMK →	3.130
SLB →	7	SLB →	308
<b>Ruang Kelas</b>	<b>1.485</b>	<b>Guru</b>	<b>3.249</b>
SD →	707	PAUD →	313
SMP →	287	SD →	1.257
SMA →	245	SMP →	690
SMK →	132	SMA →	574
SLB →	114	SMK →	315
		SLB →	100

Sumber: PDSPK, November 2017  
Sumber: GTK, Juni 2017

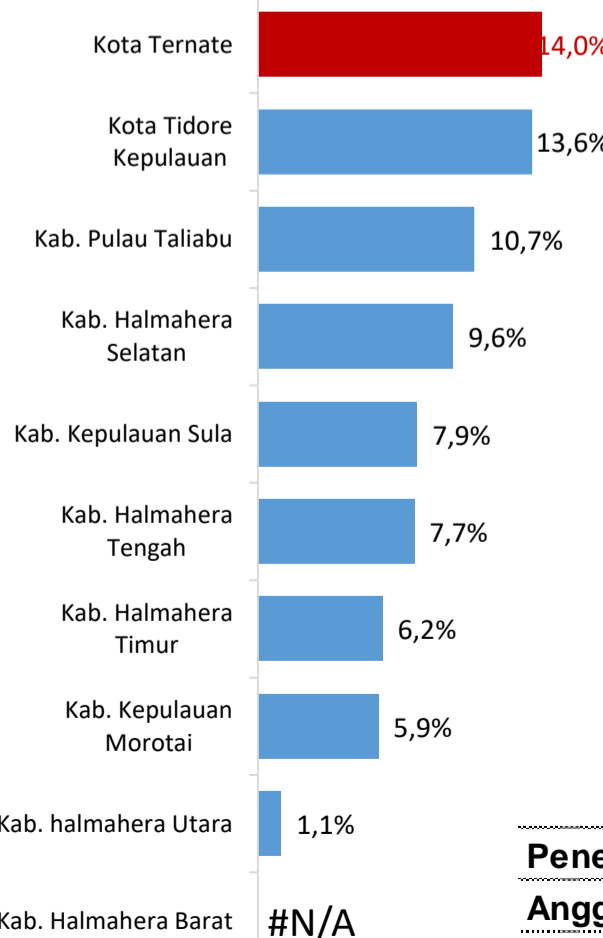
### PENDANAAN PENDIDIKAN

APBD 2017 Rp987,5 M



Rincian Dana Transfer Daerah Bidang pendidikan	
DAK Fisik	10,8 M
TPG	46,1 M
Tamsil	1,8 M
Tunjangan Khusus Guru	0,0 M
DAU (Gaji GTK PNSD)	70,8 M
BOP PAUD	1,9 M

### Persentase urusan pendidikan (di luar transfer daerah)



### Trend Alokasi Anggaran Pendidikan dalam APBD

	2015	2016	2017
	15,2%	18,0%	14,0%

### ALOKASI ANGGARAN BANTUAN PEMERINTAH (APBN)

PAUD-DIKMAS	0,4 M
SD	1 M
SMP	1,2 M
GTK	1,1 M
<b>Total</b>	<b>3,6 M</b>

Sumber: Kemendikbud, November 2017

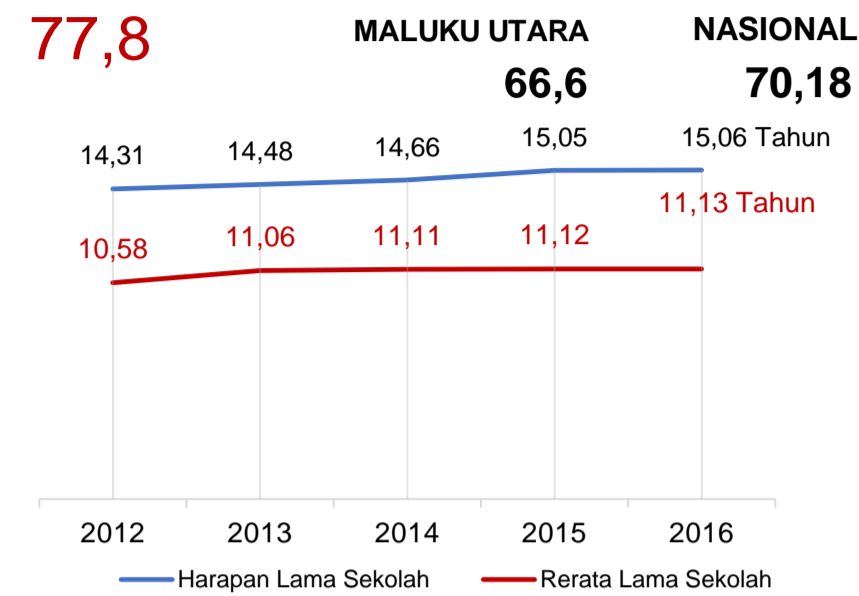
### PERSENTASE REALISASI PROGRAM INDONESIA PINTAR

	SD	SMP	SMA	SMK
Penerima	52,9%	34,9%	29,9%	11,8%
Anggaran	54,7%	37,7%	32,1%	16,5%

Sumber: sipintar.web.id, Desember 2017

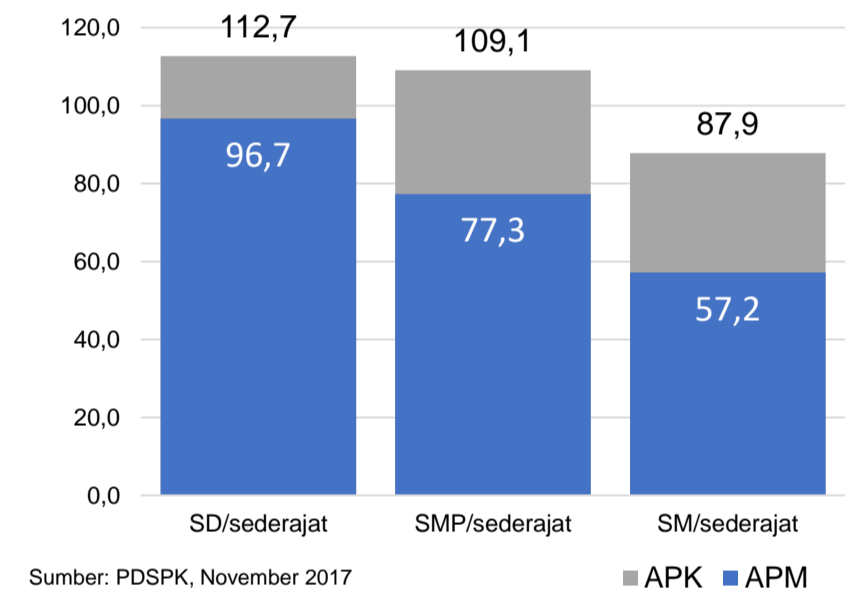
Sumber: Kemdagri, November 2017

### INDEKS PEMBANGUNAN MANUSIA 2016



Sumber: BPS, Oktober 2017

### APK DAN APM 2016/2017 (persentase)



Sumber: PDSPK, November 2017

### KEBUDAYAAN

JENIS	JUMLAH
Cagar Budaya	12
Desa Adat	0
Museum	2
Rumah Budaya Nusantara	0
Sanggar dan Komunitas	2
Warisan Budaya Tak Benda	0

Sumber: Ditjen Kebudayaan, November 2017

### BAHASA DAERAH

Sumber: BPPB, November 2017

### RASIO PENDIDIKAN

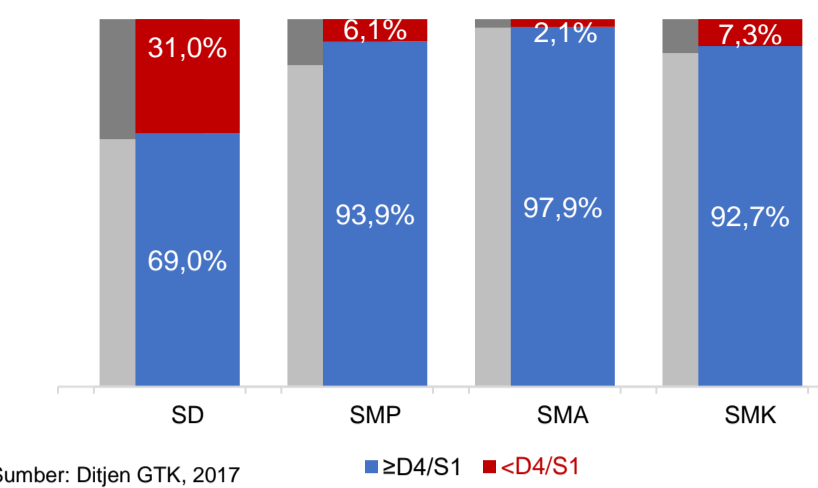
GURU:SISWA				
SD	SMP	SMA	SMK	
1:16	1:13	1:12	1:10	

GURU PNS:SISWA				
SD	SMP	SMA	SMK	
1:21	1:17	1:14	1:11	

ROMBEL:SISWA				
SD	SMP	SMA	SMK	
1:26	1:27	1:29	1:22	

Sumber: PDSPK, November 2017

### KUALIFIKASI GURU



Sumber: Ditjen GTK, 2017

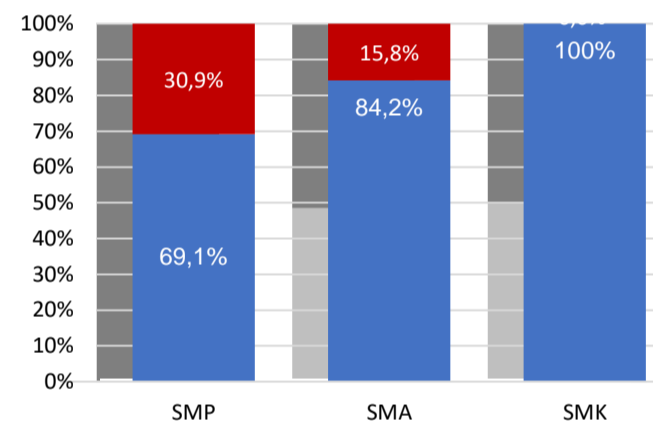
### UJI KOMPETENSI GURU PER JENJANG



Sumber: Ditjen GTK, 2016

	SD	SMP	SMA	SMK
Nas.	54,33	58,25	61,74	58,30
Prov.	42,76	45,49	48,34	48,33
	45,16	48,56	51,63	52,42

### PERSENTASE PESERTA UNBK PER JENJANG



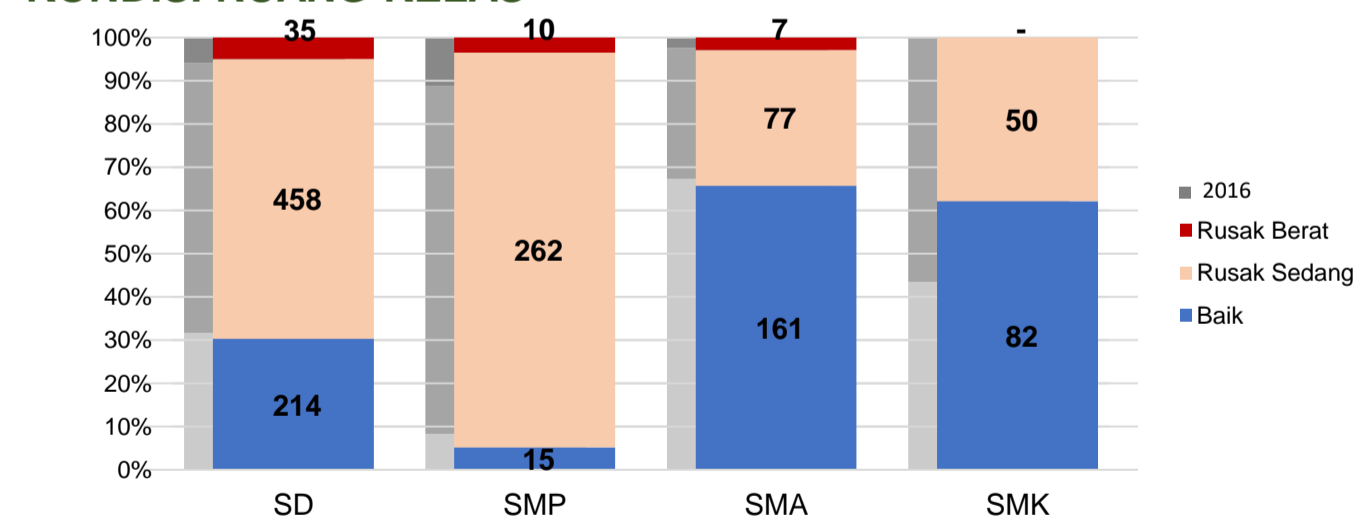
Sumber: Puspendik, November 2017

### HASIL UN

	SD	SMP	SMA	SMK
Nas.	54,25	52,87	47,93	53,75
Prov.	54,70	46,70	45,05	51,59
	46,88	43,17	37,78	46,97

Sumber: Puspendik, November 2017

### KONDISI RUANG KELAS



Sumber: PDSPK, November 2017

### SEKOLAH RINTISAN PELAKSANA PPK

SD	SMP	TOTAL
4	3	7

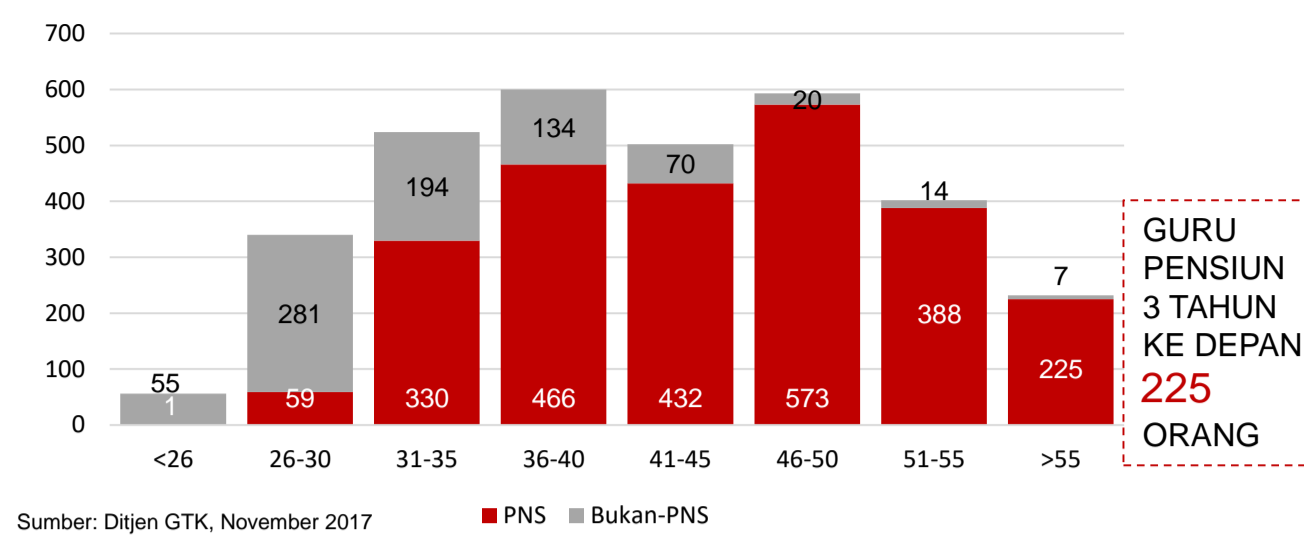
Sumber: Kemendikbud, September 2017

### GURU KEAHLIAN GANDA

### GURU GARIS DEPAN

Sumber: Ditjen GTK, November 2017

### GURU MENURUT USIA



Sumber: Ditjen GTK, November 2017

### SISWA PUTUS SEKOLAH DAN MENGULANG

	SD	SMP	SMA	SMK
PUTUS SEKOLAH	18	27	5	39
MENGULANG	111	7	3	1

Sumber: PDSPK, November 2017

### PRESTASI SISWA

OLIMPIADE NASIONAL	1
OLIMPIADE INTERNASIONAL	0

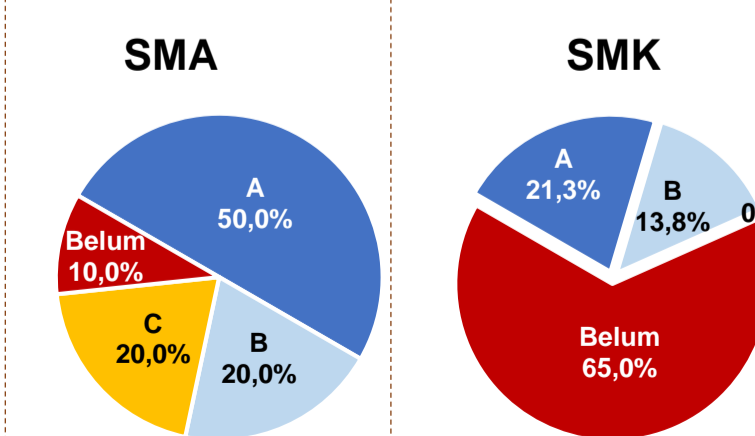
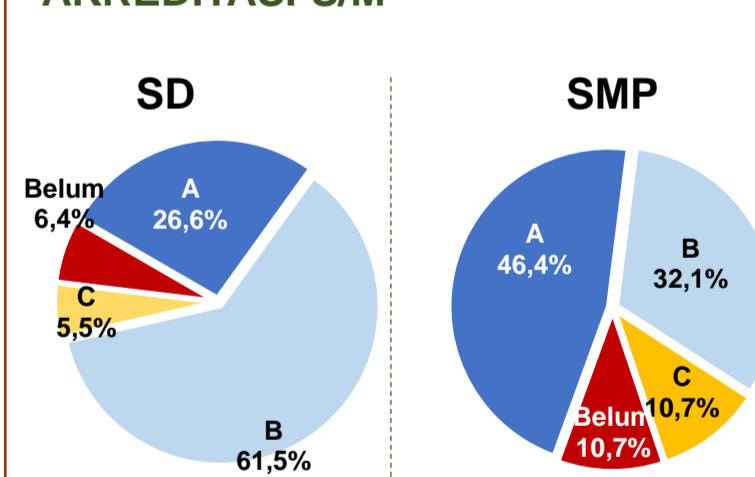
Sumber: Ditjen Dikdasmen, November 2017

### SKOR IIUN

	SD	SMP	SMA	SMK
Nas.	76,65	86,69	85,65	92,61
Prov.	49,74	63,88	67,55	64,60
	72,79	81,55	94,96	100

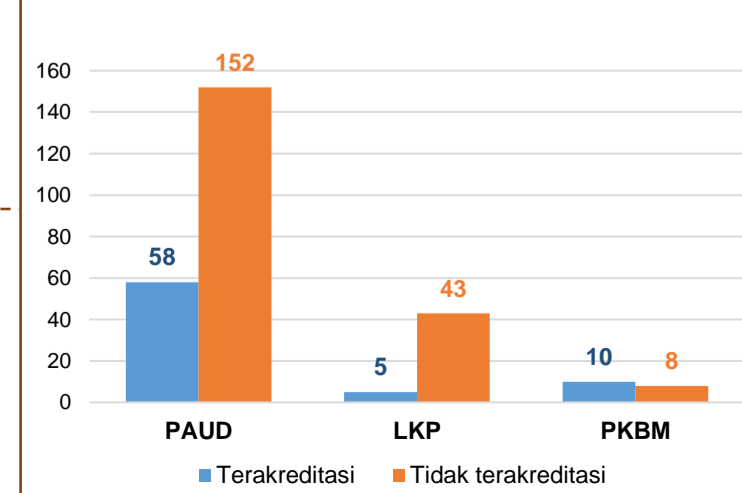
Sumber: Puspendik, November 2017

### AKREDITASI S/M



Sumber: BAN-S/M, Desember 2017

### AKREDITASI PNF



Sumber: BAN-PNF, November 2017