

# NERACA PENDIDIKAN DAERAH 2017



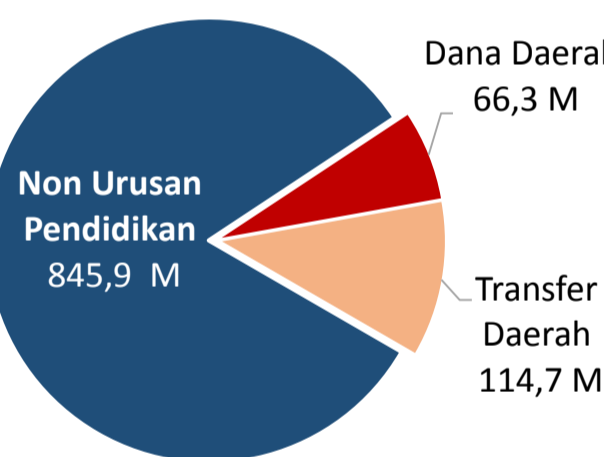
## KOTA PAREPARE SULAWESI SELATAN

### DATA PENDIDIKAN DAERAH

<b>Satuan Pendidikan</b>	<b>225</b>	<b>Peserta Didik</b>	<b>34.832</b>
PAUD →	88	PAUD →	3.854
SD →	90	SD →	15.328
SMP →	23	SMP →	7.411
SMA →	9	SMA →	3.986
SMK →	13	SMK →	4.157
SLB →	2	SLB →	96
<b>Ruang Kelas</b>	<b>1.264</b>	<b>Guru</b>	<b>2.843</b>
SD →	632	PAUD →	281
SMP →	291	SD →	1.197
SMA →	141	SMP →	619
SMK →	182	SMA →	314
SLB →	18	SMK →	413
		SLB →	19

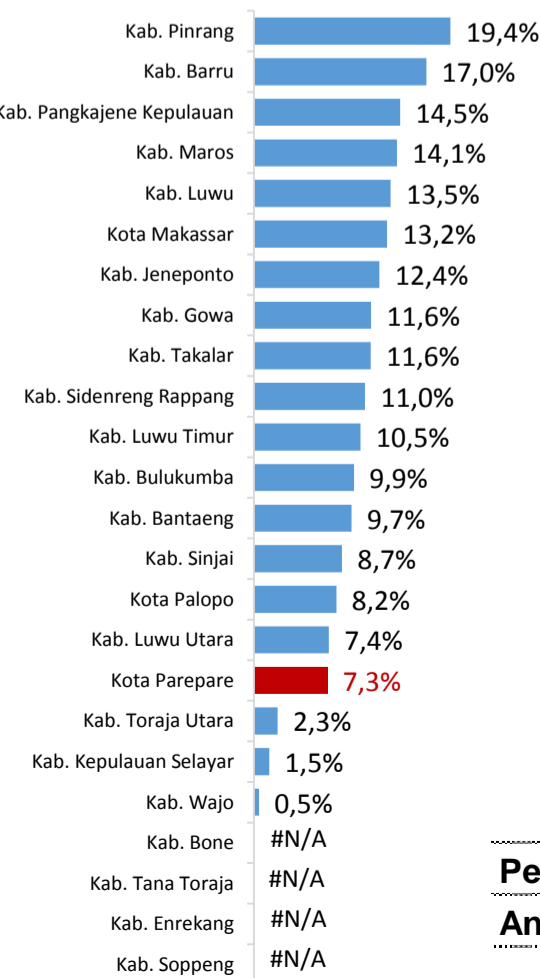
### PENDANAAN PENDIDIKAN

APBD 2017 Rp1.026,9 M



Rincian Dana Transfer Daerah Bidang pendidikan	
DAK Fisik	2,7 M
TPG	45,9 M
Tamsil	1,1 M
Tunjangan Khusus Guru	0,0 M
DAU (Gaji GTK PNSD)	62,5 M
BOP PAUD	2,4 M

### Persentase urusan pendidikan (di luar transfer daerah)



### Trend Alokasi Anggaran Pendidikan dalam APBD

	2015	2016	2017
	14,4%	11,0%	7,3%

### ALOKASI ANGGARAN BANTUAN PEMERINTAH (APBN)

PAUD-DIKMAS	0,3 M
SD	0,9 M
SMP	1,3 M
GTK	2,8 M
<b>Total</b>	<b>5,3 M</b>

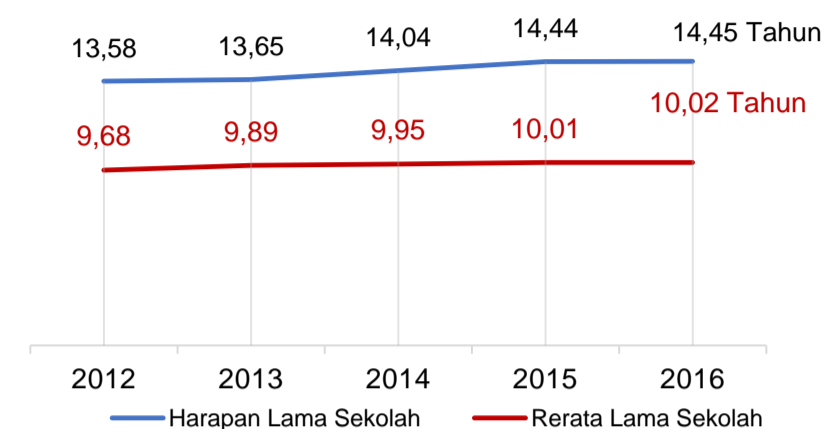
### PERSENTASE REALISASI PROGRAM INDONESIA PINTAR

	SD	SMP	SMA	SMK
Penerima	79,7%	57,8%	82,5%	51,1%
Anggaran	83,7%	66,9%	85,5%	58,8%

Sumber: sipintar.web.id, November 2017

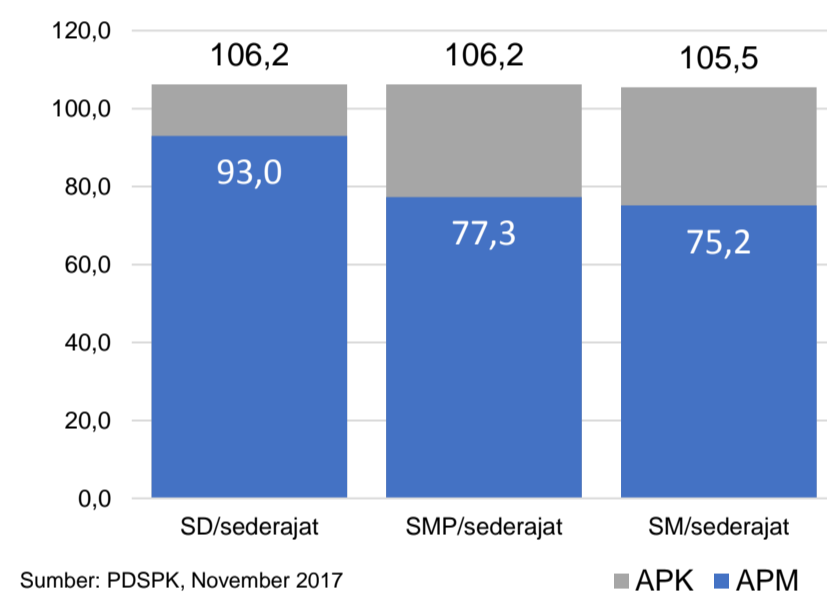
### INDEKS PEMBANGUNAN MANUSIA 2016

76,5 SULAWESI SELATAN 69,8 NASIONAL 70,18



Sumber: BPS, Oktober 2017

### APK DAN APM 2016/2017 (persentase)



Sumber: PDSPK, November 2017

### KEBUDAYAAN

JENIS	JUMLAH
Cagar Budaya	0
Desa Adat	0
Museum	0
Rumah Budaya Nusantara	0
Sanggar dan Komunitas	1
Warisan Budaya Tak Benda	0

Sumber: Ditjen Kebudayaan, November 2017

### BAHASA DAERAH

1

Sumber: BPPB, November 2017

### RASIO PENDIDIKAN

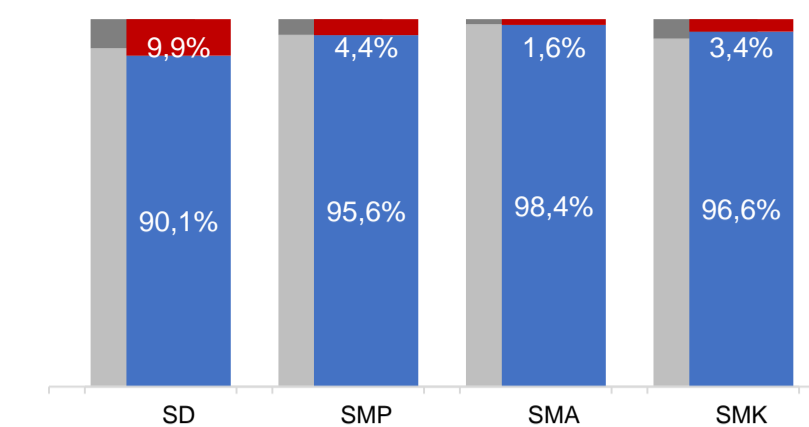
GURU:SISWA				
SD	SMP	SMA	SMK	
1:13	1:12	1:13	1:10	

GURU PNS:SISWA				
SD	SMP	SMA	SMK	
1:18	1:15	1:14	1:14	

ROMBEL:SISWA				
SD	SMP	SMA	SMK	
1:23	1:27	1:29	1:21	

Sumber: PDSPK, November 2017

### KUALIFIKASI GURU

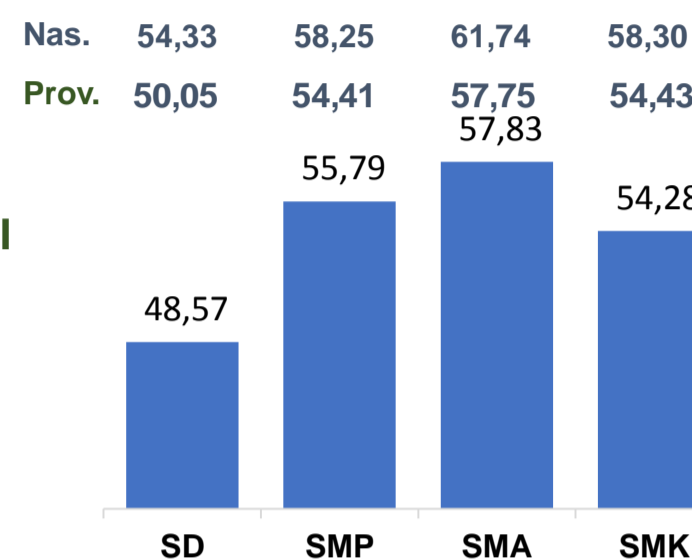


Sumber: Ditjen GTK, 2017

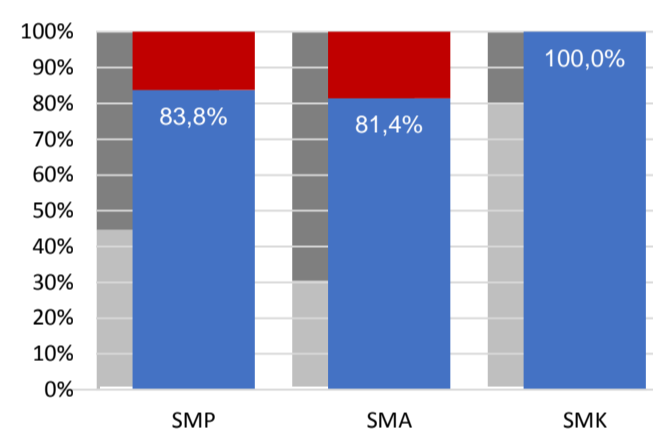
### UJI KOMPETENSI GURU PER JENJANG



Sumber: Ditjen GTK, 2016

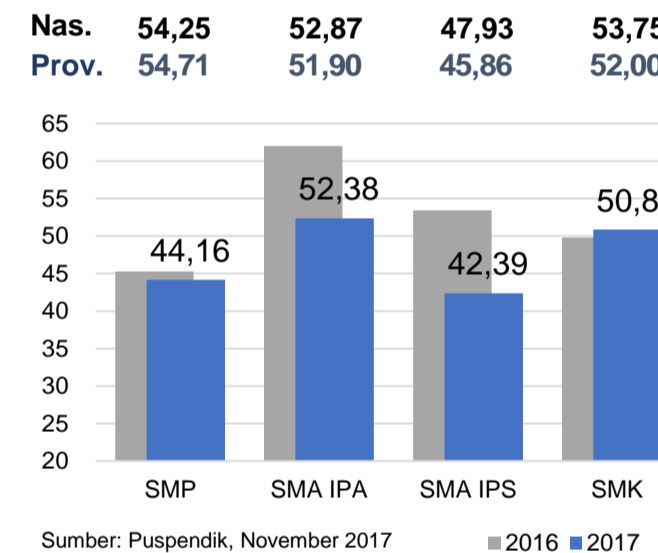


### PERSENTASE PESERTA UNBK PER JENJANG



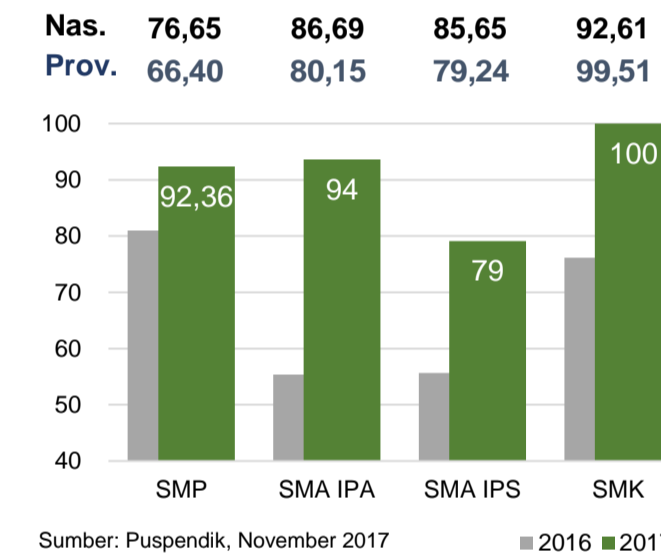
Sumber: Puspendik, November 2017

### HASIL UN



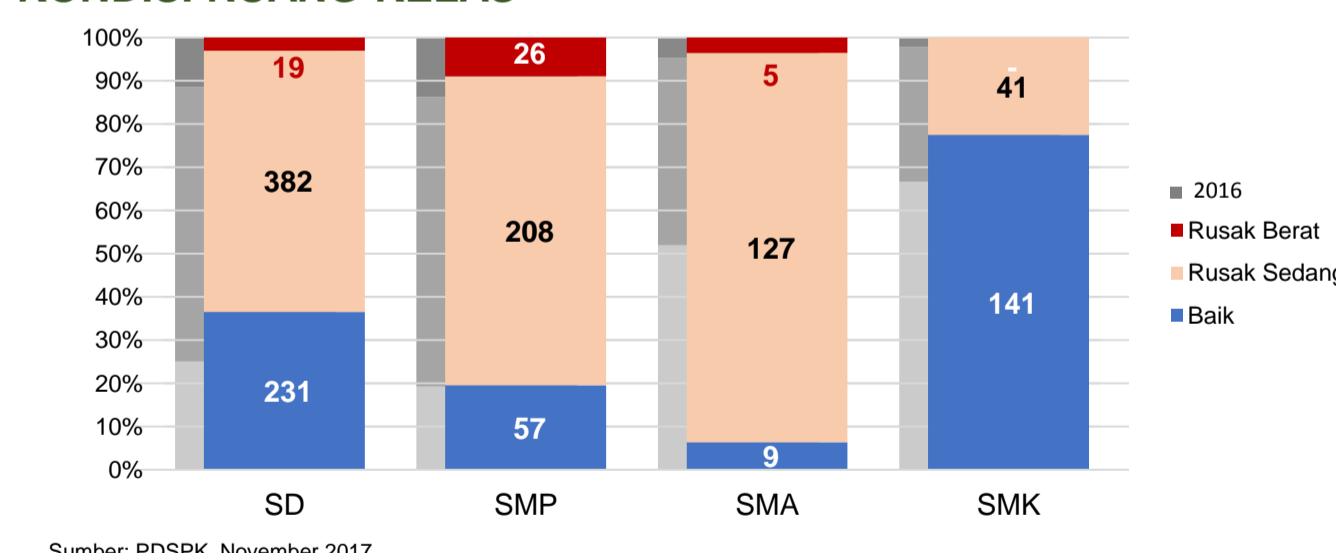
Sumber: Puspendik, November 2017

### SKOR IIUN



Sumber: Puspendik, November 2017

### KONDISI RUANG KELAS



Sumber: PDSPK, November 2017

### SEKOLAH RINTISAN PELAKSANA PPK

SD	SMP	TOTAL
2	3	5

Sumber: Kemendikbud, September 2017

### GURU KEAHLIAN GANDA

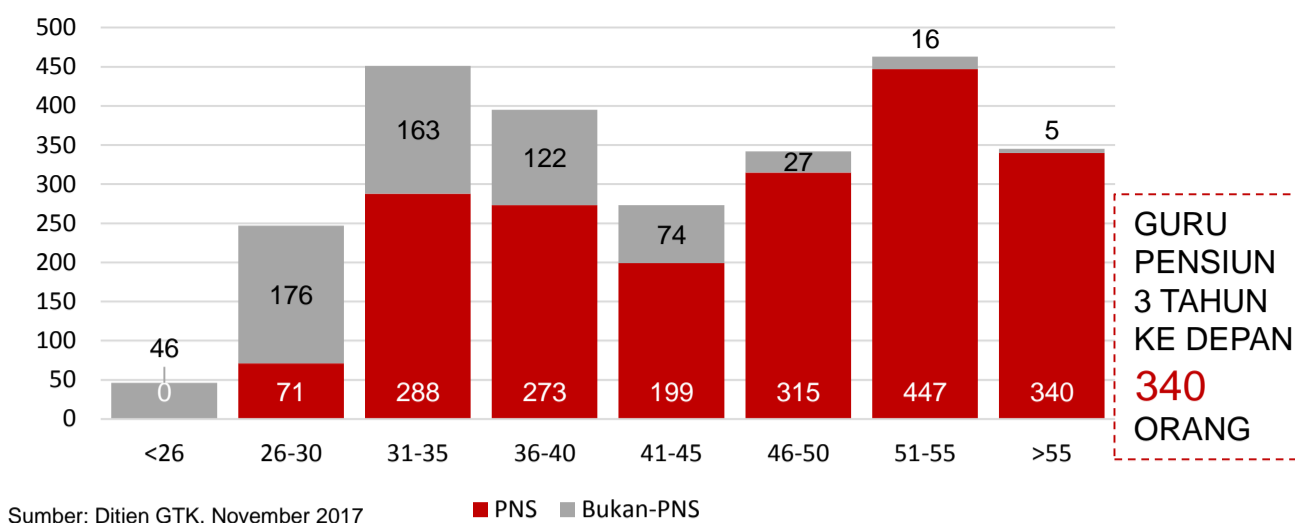
25

### GURU GARIS DEPAN

0

Sumber: Ditjen GTK, November 2017

### GURU MENURUT USIA



Sumber: Ditjen GTK, November 2017

### SISWA PUTUS SEKOLAH DAN MENGULANG

	SD	SMP	SMA	SMK
PUTUS SEKOLAH	35	12	17	129
MENGULANG	109	24	17	1

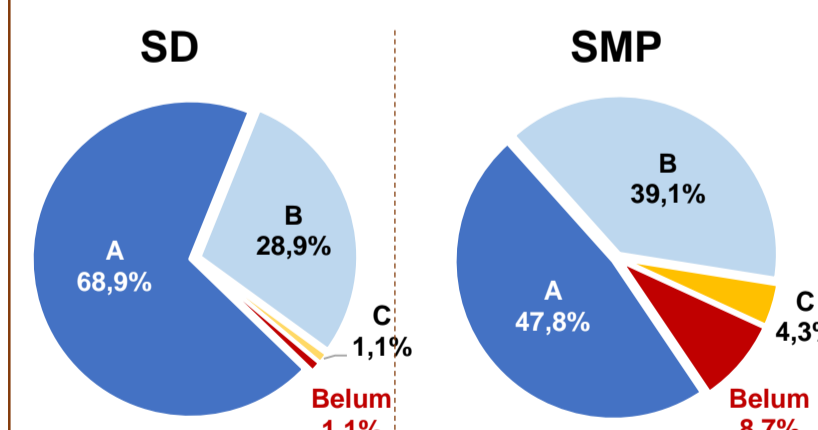
Sumber: PDSPK, November 2017

### PRESTASI SISWA

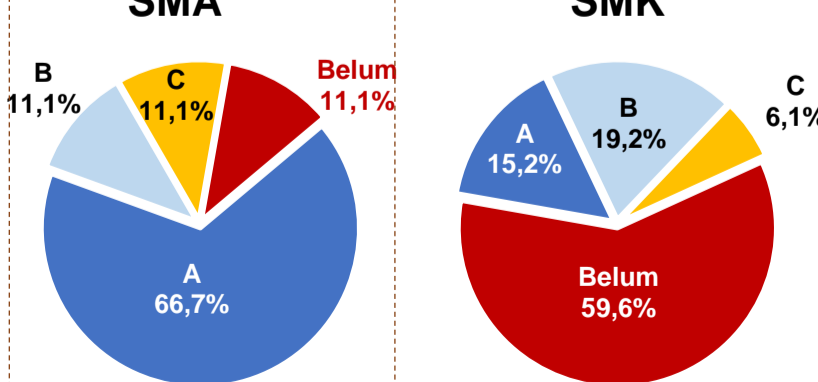
OLIMPIADE NASIONAL	0
OLIMPIADE INTERNASIONAL	0

Sumber: Ditjen Dikdasmen, November 2017

### AKREDITASI S/M



### SMA



Sumber: BAN-S/M, November 2017