

NERACA PENDIDIKAN DAERAH 2017



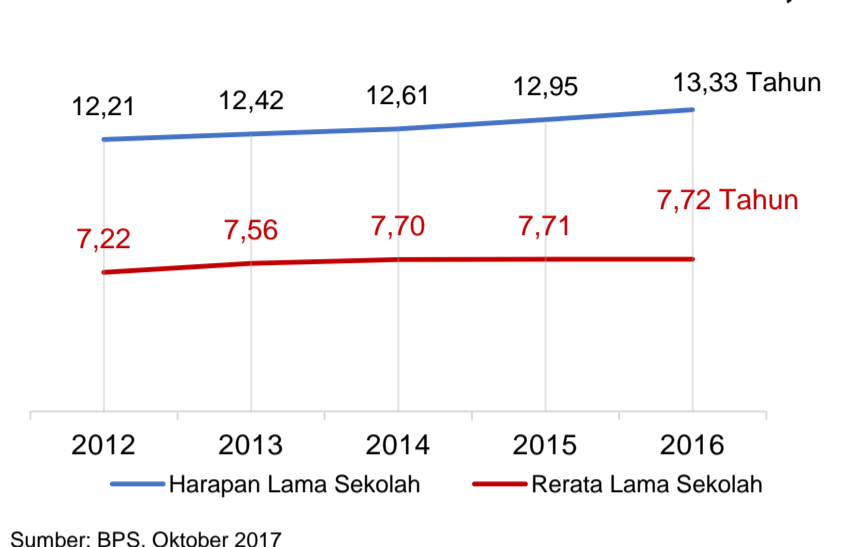
KAB. TORAJA UTARA SULAWESI SELATAN

DATA PENDIDIKAN DAERAH

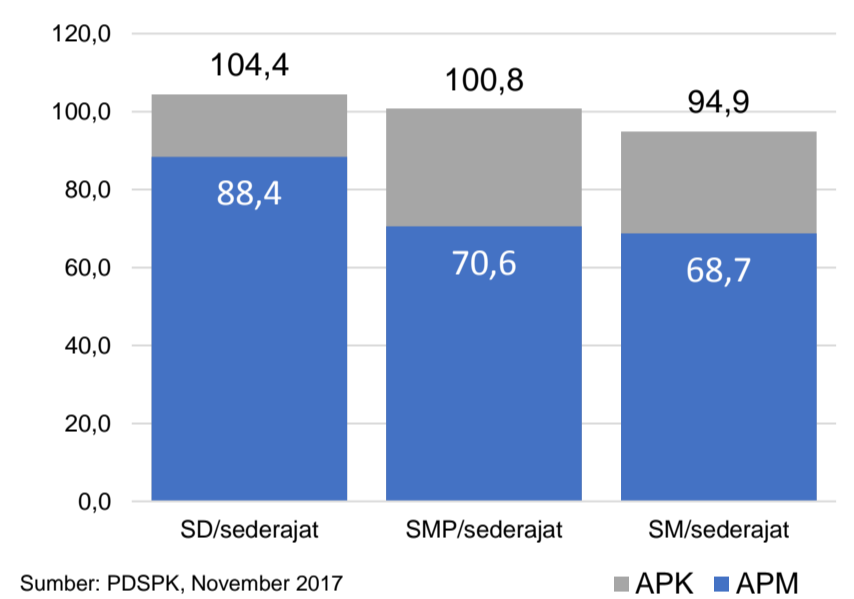
Satuan Pendidikan	483	Peserta Didik	68.243
PAUD →	179	PAUD →	2.754
SD →	188	SD →	33.431
SMP →	76	SMP →	16.960
SMA →	16	SMA →	7.870
SMK →	23	SMK →	7.181
SLB →	1	SLB →	47

Ruang Kelas	2.781	Guru	4.659
SD →	1.577	PAUD →	251
SMP →	666	SD →	2.200
SMA →	235	SMP →	1.241
SMK →	289	SMA →	426
SLB →	14	SMK →	535
		SLB →	6

INDEKS PEMBANGUNAN MANUSIA 2016

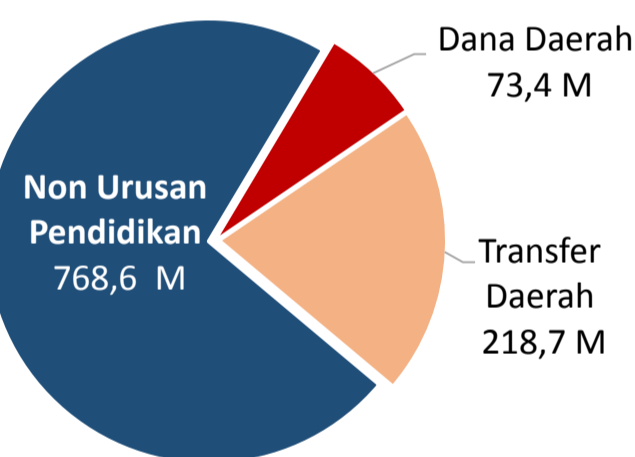


APK DAN APM 2016/2017 (persentase)



PENDANAAN PENDIDIKAN

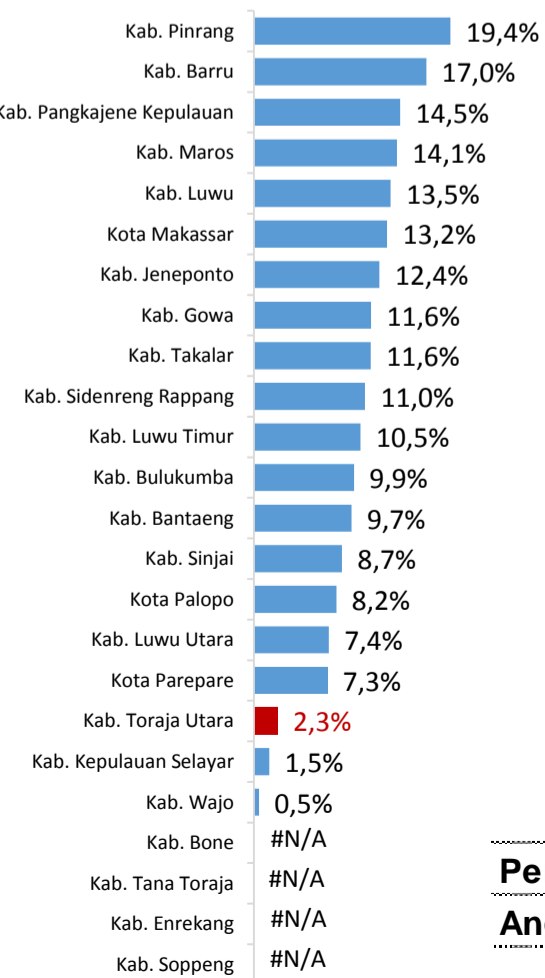
APBD 2017 Rp1.240,8 M



Rincian Dana Transfer Daerah Bidang pendidikan

DAK Fisik	8,3 M
TPG	66,1 M
Tamsil	1,5 M
Tunjangan Khusus Guru	0,0 M
DAU (Gaji GTK PNSD)	90,2 M
BOP PAUD	1,4 M

Persentase urusan pendidikan (di luar transfer daerah)



Trend Alokasi Anggaran Pendidikan dalam APBD

Tahun	2015	2016	2017
Persentase	3,9%	6,6%	2,3%

ALOKASI ANGGARAN BANTUAN PEMERINTAH (APBN)

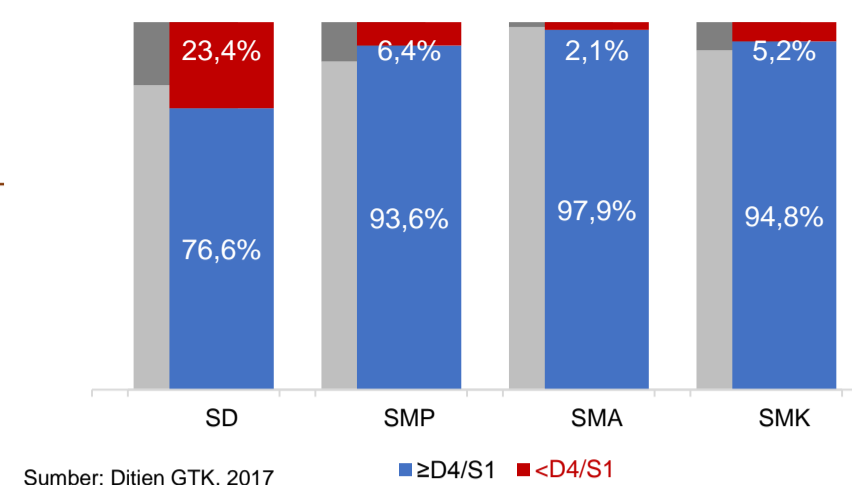
PAUD-DIKMAS	1 M
SD	7,9 M
SMP	8 M
GTK	4,8 M
Total	21,6 M

PERSENTASE REALISASI PROGRAM INDONESIA PINTAR

	SD	SMP	SMA	SMK
Penerima	67,4%	60,3%	64,5%	47,3%
Anggaran	70,3%	68,8%	72,0%	58,2%

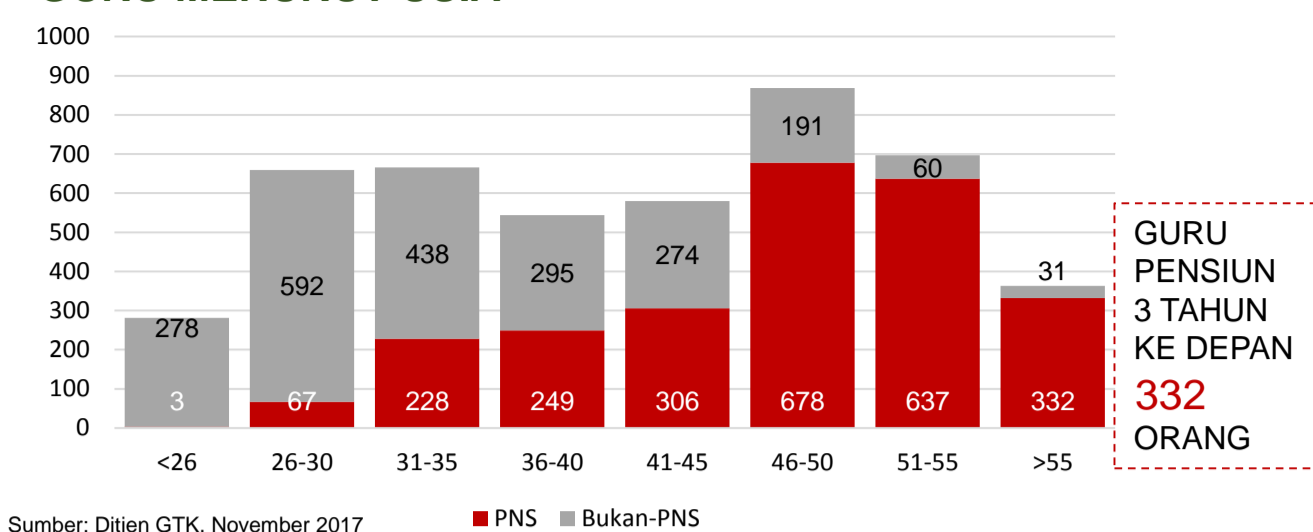
Sumber: sipintar.web.id, November 2017

KUALIFIKASI GURU



Sumber: Ditjen GTK, 2017

GURU MENURUT USIA



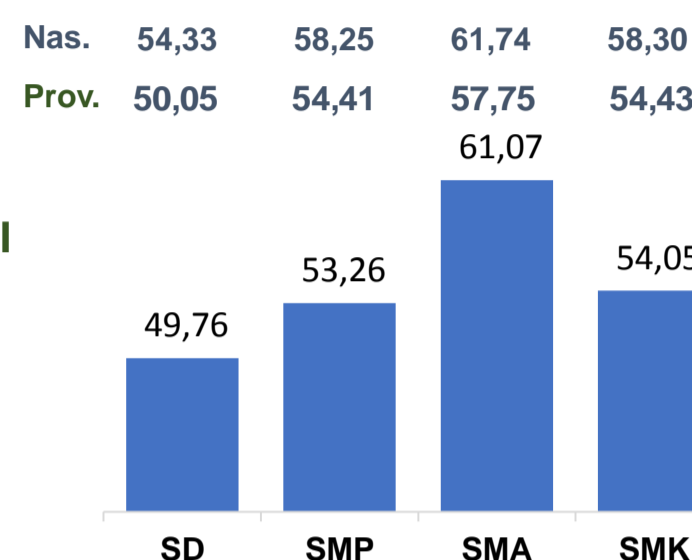
Sumber: Ditjen GTK, November 2017

GURU PENSUN 3 TAHUN KE DEPAN 332 ORANG

UJI KOMPETENSI GURU PER JENJANG



Sumber: Ditjen GTK, 2016



SISWA PUTUS SEKOLAH DAN MENGULANG

	SD	SMP	SMA	SMK
PUTUS SEKOLAH	116	63	6	64
MENGULANG	1.198	56	1	7

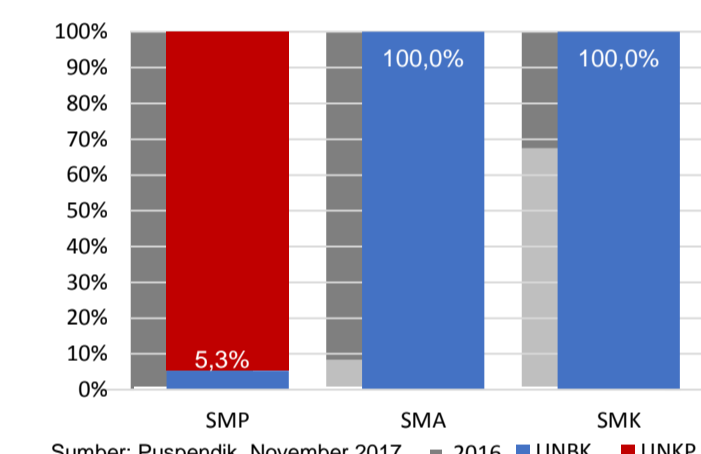
Sumber: PDSPK, November 2017

PRESTASI SISWA

OLIMPIADE NASIONAL	0
OLIMPIADE INTERNASIONAL	0

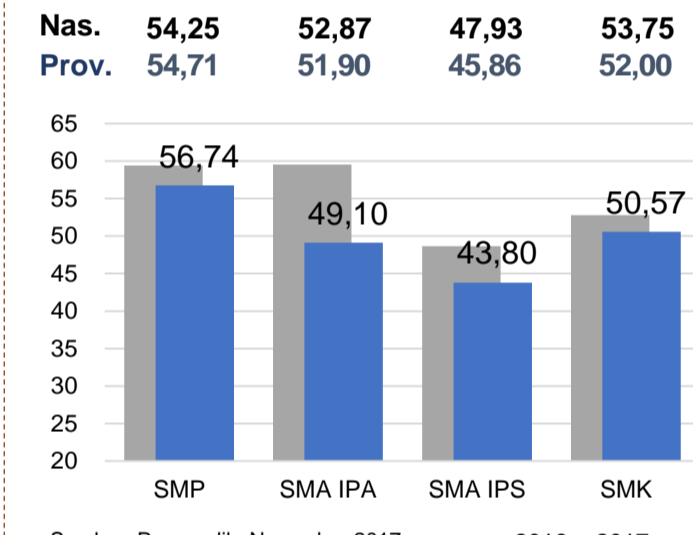
Sumber: Ditjen Dikdasmen, November 2017

PERSENTASE PESERTA UNBK PER JENJANG



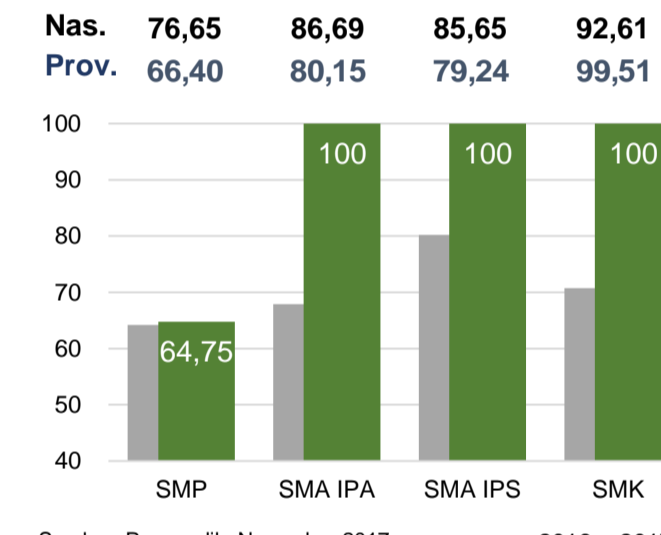
Sumber: Puspendik, November 2017

HASIL UN



Sumber: Puspendik, November 2017

SKOR IIUN



Sumber: Puspendik, November 2017

KEBUDAYAAN

JENIS	JUMLAH
Cagar Budaya	11
Desa Adat	10
Museum	0
Rumah Budaya Nusantara	1
Sanggar dan Komunitas	3
Warisan Budaya Tak Benda	0

Sumber: Ditjen Kebudayaan, November 2017

BAHASA DAERAH

1

Sumber: BPPB, November 2017

RASIO PENDIDIKAN

GURU:SISWA	SD	SMP	SMA	SMK
	1:15	1:14	1:18	1:13

GURU PNS:SISWA

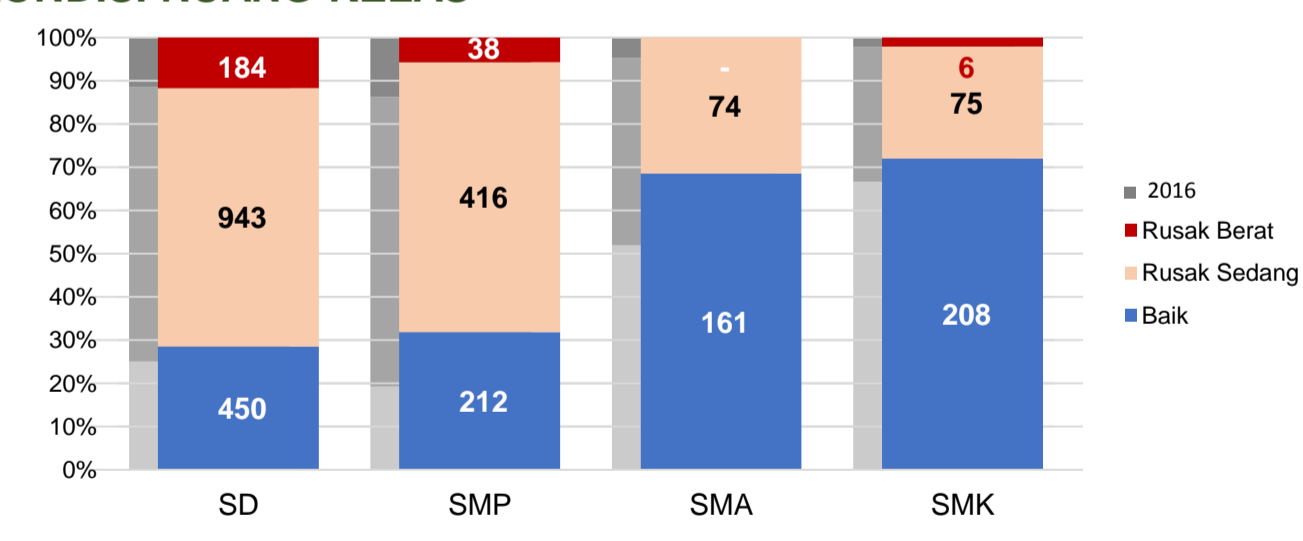
Level	Rasio
SD	1:26
SMP	1:24
SMA	1:29
SMK	1:32

ROMBEL:SISWA

Level	Rasio
SD	1:23
SMP	1:27
SMA	1:32
SMK	1:22

Sumber: PDSPK, November 2017

KONDISI RUANG KELAS



Sumber: PDSPK, November 2017

SEKOLAH RINTISAN PELAKSANA PPK

Level	Jumlah
SD	1
SMP	1
TOTAL	2

Sumber: Kemendikbud, September 2017

GURU KEAHLIAN GANDA

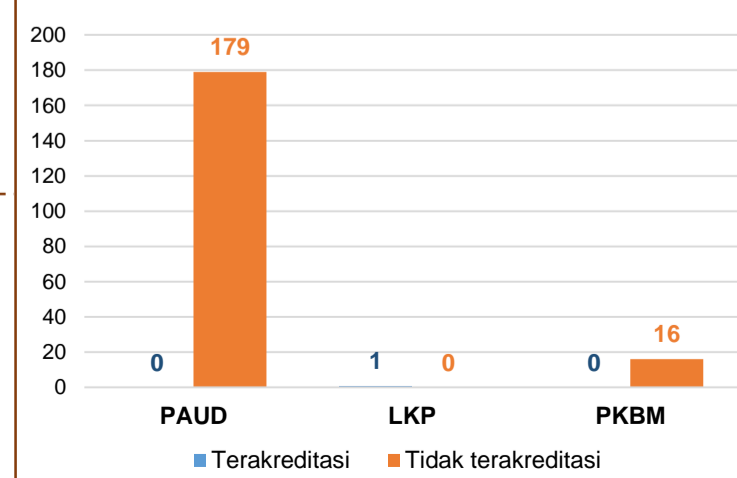
11

GURU GARIS DEPAN

0

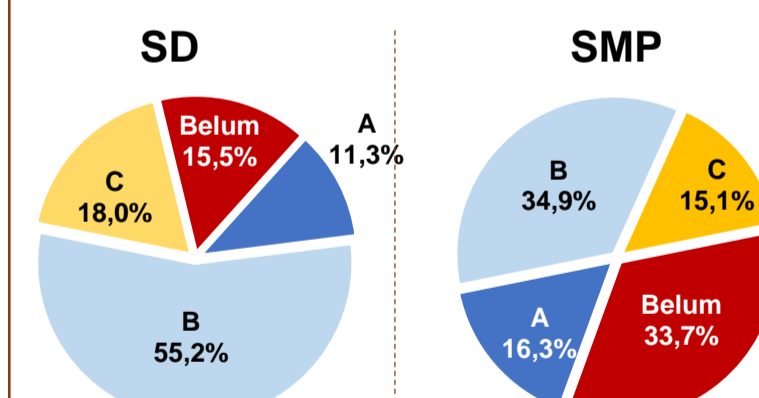
Sumber: Ditjen GTK, November 2017

AKREDITASI PNF

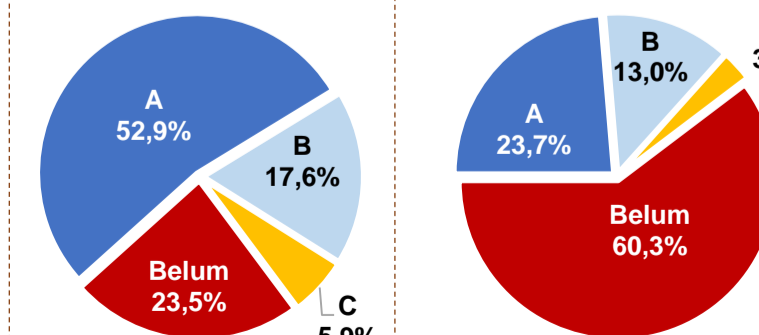


Sumber: BAN-PNF, November 2017

AKREDITASI S/M



SMA



Sumber: BAN-S/M, November 2017

SMK

