

NERACA PENDIDIKAN DAERAH 2017



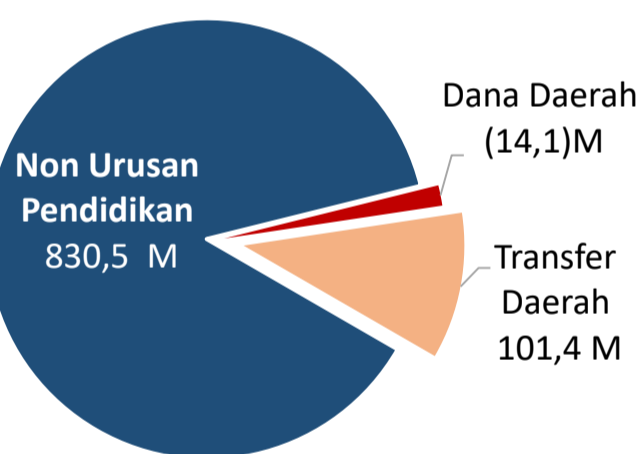
KAB. HALMAHERA BARAT MALUKU UTARA

DATA PENDIDIKAN DAERAH

Satuan Pendidikan	365	Peserta Didik	29.316
PAUD →	96	PAUD →	2.629
SD →	174	SD →	14.987
SMP →	64	SMP →	6.489
SMA →	17	SMA →	3.727
SMK →	13	SMK →	1.418
SLB →	1	SLB →	66
Ruang Kelas	1.539	Guru	2.680
SD →	1.038	PAUD →	170
SMP →	275	SD →	1.413
SMA →	130	SMP →	581
SMK →	75	SMA →	290
SLB →	21	SMK →	183
		SLB →	43

PENDANAAN PENDIDIKAN

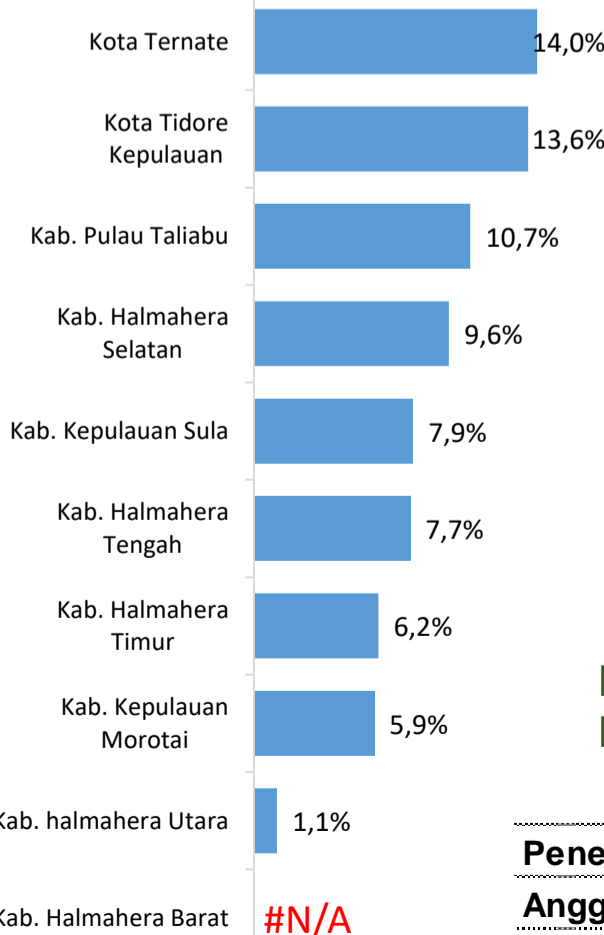
APBD 2017 Rp917,7 M



Rincian Dana Transfer Daerah Bidang pendidikan

DAK Fisik	8,0 M
TPG	24,2 M
Tamsil	2,3 M
Tunjangan Khusus Guru	5,1 M
DAU (Gaji GTK PNSD)	60,7 M
BOP PAUD	1,1 M

Persentase urusan pendidikan (di luar transfer daerah)



Trend Alokasi Anggaran Pendidikan dalam APBD

	2015	2016	2017
	#N/A	2,2%	#N/A

ALOKASI ANGGARAN BANTUAN PEMERINTAH (APBN)

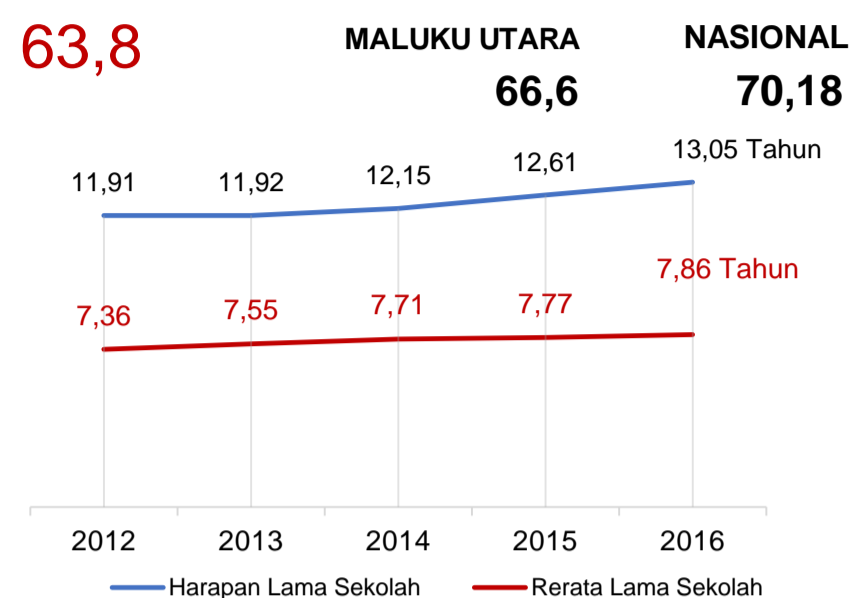
PAUD-DIKMAS	0,1 M
SD	6,8 M
SMP	1,6 M
GTK	1,3 M
Total	9,8 M

PERSENTASE REALISASI PROGRAM INDONESIA PINTAR

	SD	SMP	SMA	SMK
Penerima	53,6%	41,1%	43,2%	22,4%
Anggaran	56,4%	46,4%	47,0%	22,4%

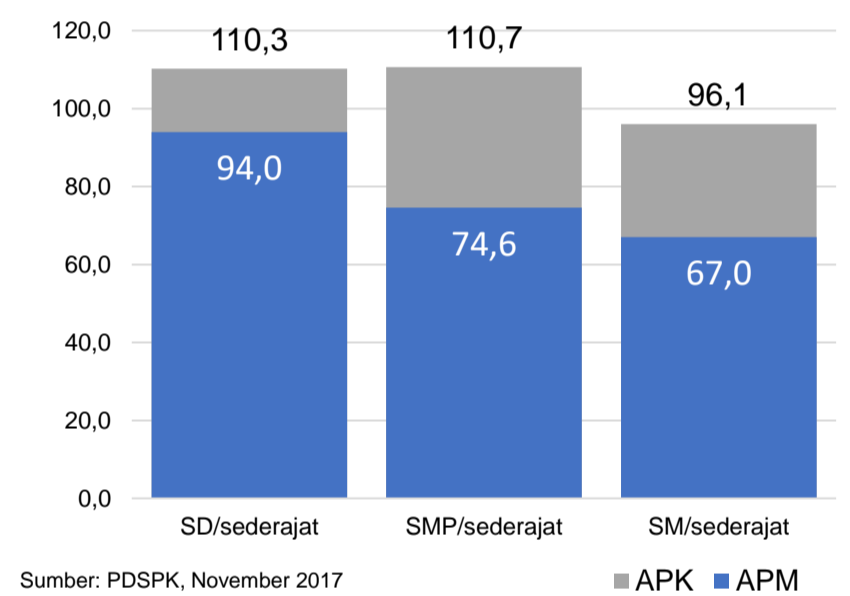
Sumber: Kemdagri, November 2017

INDEKS PEMBANGUNAN MANUSIA 2016



Sumber: BPS, Oktober 2017

APK DAN APM 2016/2017 (persentase)



Sumber: PDSPK, November 2017

KEBUDAYAAN

JENIS	JUMLAH
Cagar Budaya	0
Desa Adat	0
Museum	0
Rumah Budaya Nusantara	0
Sanggar dan Komunitas	0
Warisan Budaya Tak Benda	0

Sumber: Ditjen Kebudayaan, November 2017

BAHASA DAERAH

4

Sumber: BPPB, November 2017

RASIO PENDIDIKAN

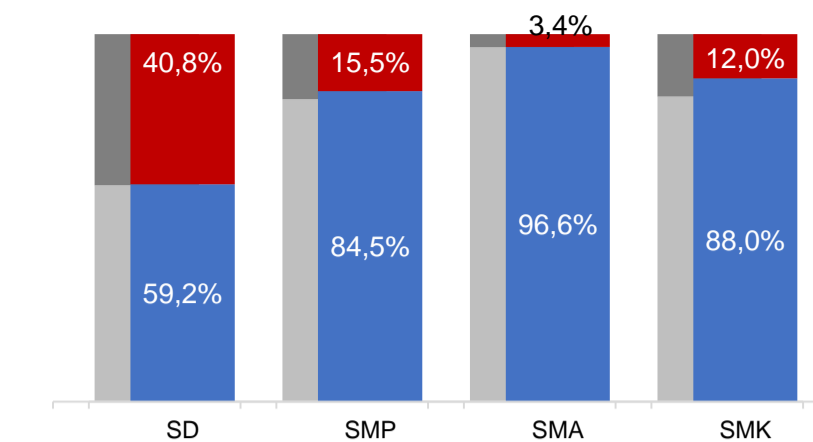
GURU:SISWA	SD	SMP	SMA	SMK
	1:11	1:11	1:13	1:8

GURU PNS:SISWA	SD	SMP	SMA	SMK
	1:13	1:21	1:21	1:14

ROMBEL:SISWA	SD	SMP	SMA	SMK
	1:14	1:22	1:25	1:14

Sumber: PDSPK, November 2017

KUALIFIKASI GURU



Sumber: Ditjen GTK, 2017

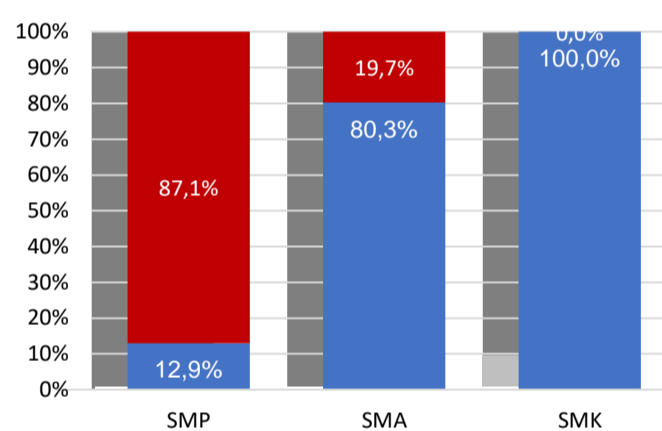
UJI KOMPETENSI GURU PER JENJANG



Sumber: Ditjen GTK, 2016

Nas.	54,33	58,25	61,74	58,30
Prov.	42,76	45,49	48,34	48,33
	43,23	45,48	48,42	46,11
	SD	SMP	SMA	SMK

PERSENTASE PESERTA UNBK PER JENJANG



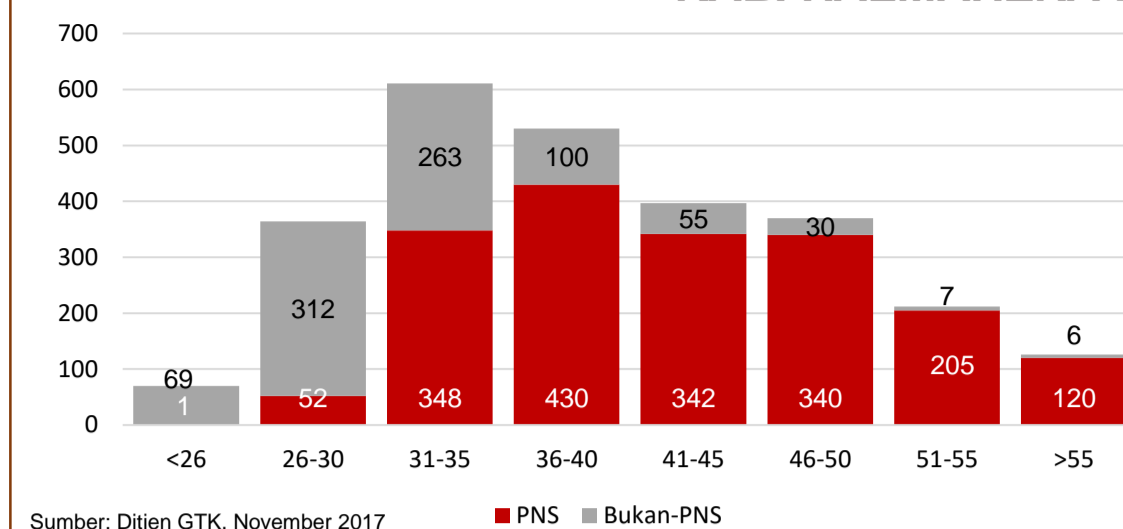
Sumber: Puspendik, November 2017

HASIL UN

Nas.	54,25	52,87	47,93	53,75
Prov.	54,70	46,70	45,05	51,59
	54,58	43,48	41,72	53,92
	SMP	SMA IPA	SMA IPS	SMK

Sumber: Puspendik, November 2017

GURU MENURUT USIA



Sumber: Ditjen GTK, November 2017

GURU PENSUN 3 TAHUN KE DEPAN 120 ORANG

SISWA PUTUS SEKOLAH DAN MENGULANG

	SD	SMP	SMA	SMK
PUTUS SEKOLAH	47	7	23	14
MENGULANG	289	13	6	-

Sumber: PDSPK, November 2017

PRESTASI SISWA

OLIMPIADE NASIONAL	0
OLIMPIADE INTERNASIONAL	0

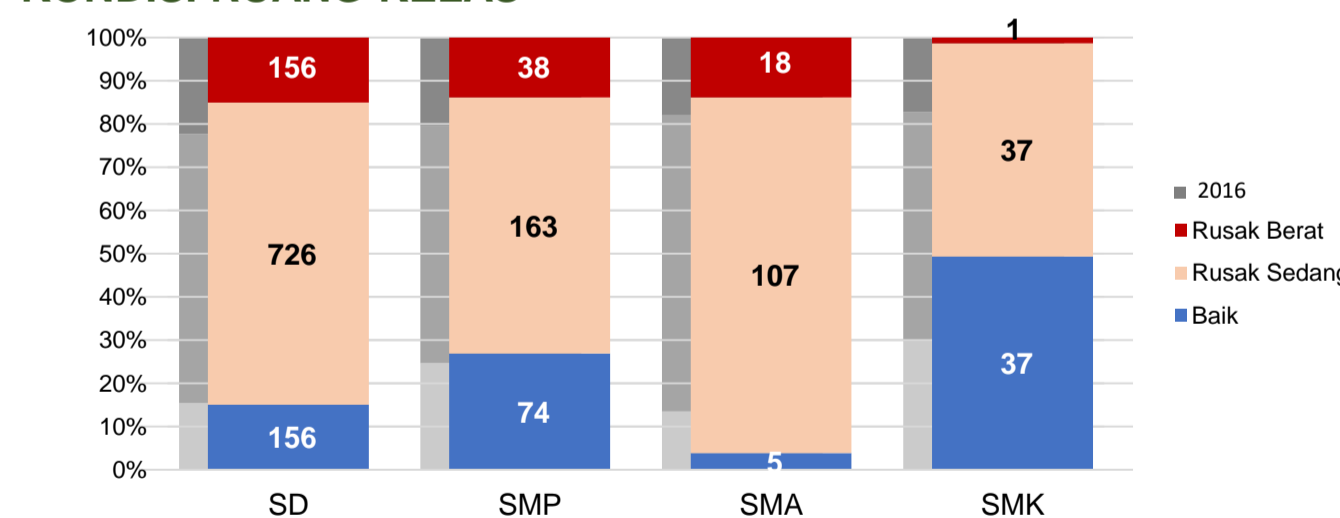
Sumber: Ditjen Dikdasmen, November 2017

SKOR IIUN

Nas.	76,65	86,69	85,65	92,61
Prov.	49,74	63,88	67,55	64,60
	52,38	65,92	72,58	76,40
	SMP	SMA IPA	SMA IPS	SMK

Sumber: Puspendik, November 2017

KONDISI RUANG KELAS



Sumber: PDSPK, November 2017

SEKOLAH RINTISAN PELAKSANA PPK

SD	SMP	TOTAL
2	3	5

Sumber: Kemendikbud, September 2017

GURU KEAHLIAN GANDA

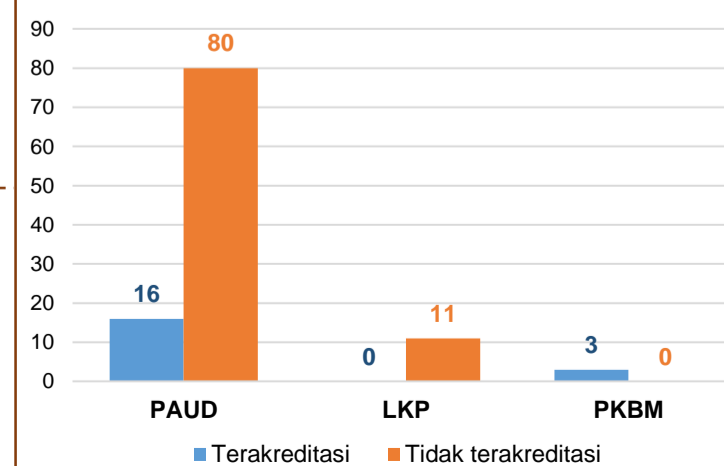
10

GURU GARIS DEPAN

48

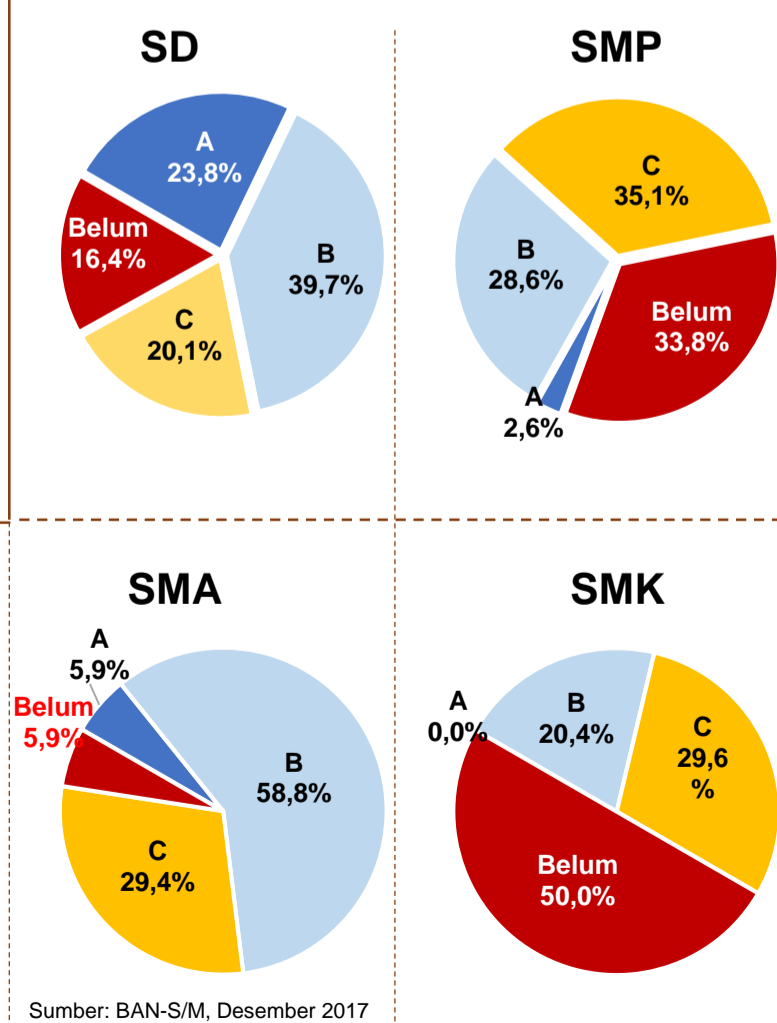
Sumber: Ditjen GTK, November 2017

AKREDITASI PNF



Sumber: BAN-PNF, November 2017

AKREDITASI S/M



Sumber: BAN-S/M, Desember 2017