

# NERACA PENDIDIKAN DAERAH 2017



## KAB. TANGGAMUS LAMPUNG

### DATA PENDIDIKAN DAERAH

#### Satuan Pendidikan 1.009

PAUD →	471
SD →	408
SMP →	80
SMA →	26
SMK →	23
SLB →	1

#### Peserta Didik 107.427

PAUD →	12.884
SD →	60.172
SMP →	18.947
SMA →	8.553
SMK →	6.810
SLB →	61

#### Ruang Kelas 3.849

SD →	2.696
SMP →	658
SMA →	268
SMK →	216
SLB →	11

#### Guru 7.466

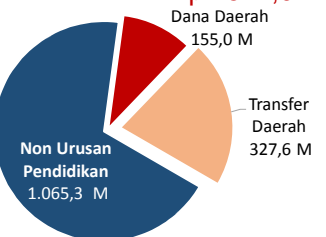
PAUD →	467
SD →	4.537
SMP →	1.354
SMA →	625
SMK →	476
SLB →	7

Sumber: PDSPK, November 2017

Sumber: GTK, Juni 2017

### PENDANAAN PENDIDIKAN

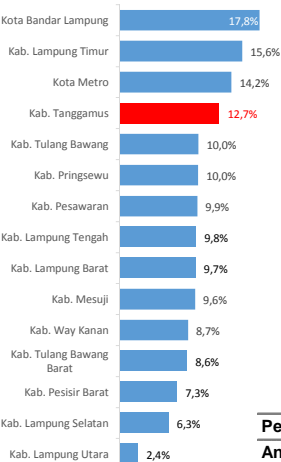
#### APBD 2017 Rp1.547,9 M



#### Rincian Dana Transfer Daerah Bidang pendidikan

DAK Fisik	10,0 M
TPG	134,8 M
Tamsil	2,4 M
Tunjangan Khusus Guru	10,3 M
DAU (Gaji GTK PNSD)	161,9 M
BOP PAUD	8,1 M

#### Persentase urusan pendidikan (di luar transfer daerah)



Sumber: Kemdagri, November 2017

#### Trend Alokasi Anggaran Pendidikan dalam APBD

	2015	2016	2017
	10,4%	13,8%	12,7%

#### ALOKASI ANGGARAN BANTUAN PEMERINTAH (APBN)

PAUD-DIKMAS	0,4 M
SD	4,8 M
SMP	6,4 M
GTK	8,5 M
Total	20,2 M

Sumber: Kemendikbud, November 2017

#### PERSENTASE REALISASI PROGRAM INDONESIA PINTAR

	SD	SMP	SMA	SMK
Penerima	43,7%	51,4%	79,3%	65,9%
Anggaran	45,2%	57,6%	84,1%	67,8%

Sumber: sipintar.web.id, Desember 2017

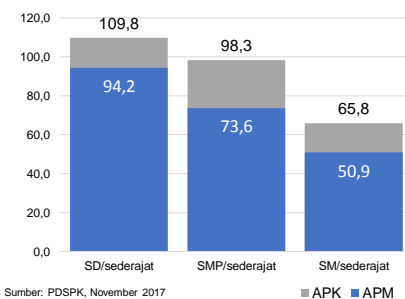
### INDEKS PEMBANGUNAN MANUSIA 2016

LAMPUNG 64,4 NASIONAL 67,7 70,18



Sumber: BPS, Oktober 2017

### APK DAN APM 2016/2017 (persentase)



Sumber: PDSPK, November 2017

### KEBUDAYAAN

JENIS	JUMLAH
Cagar Budaya	3
Desa Adat	0
Museum	0
Rumah Budaya Nusantara	0
Sanggar dan Komunitas	0
Warisan Budaya Tak Benda	0

Sumber: Ditjen Kebudayaan, November 2017

### BAHASA DAERAH 3

Sumber: BPPB, November 2017

### RASIO PENDIDIKAN

GURU:SISWA	SD	SMP	SMA	SMK
	1:13	1:14	1:14	1:14

### GURU PNS:SISWA

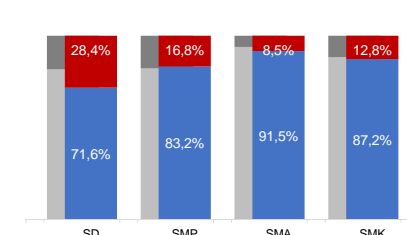
SD	SMP	SMA	SMK
1:20	1:31	1:30	1:56

### ROMBEL:SISWA

SD	SMP	SMA	SMK
1:21	1:29	1:31	1:29

Sumber: PDSPK, November 2017

### KUALIFIKASI GURU

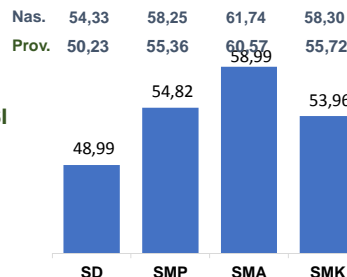


Sumber: Ditjen GTK, 2017

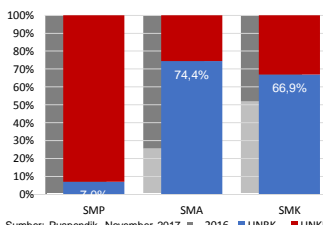
### UJI KOMPETENSI GURU PER JENJANG



Sumber: Ditjen GTK, 2016

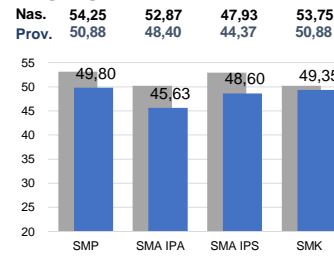


### PERSENTASE PESERTA UNBK PER JENJANG



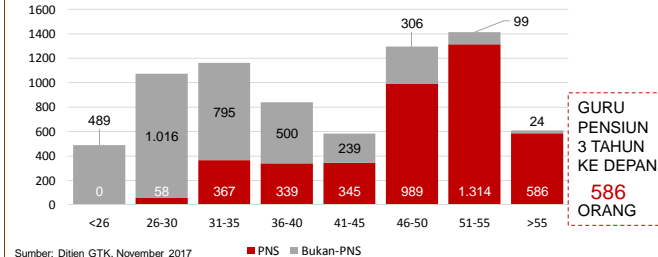
Sumber: Puspendik, November 2017

### HASIL UN



Sumber: Puspendik, November 2017

### GURU MENURUT USIA KAB. TANGGAMUS



Sumber: Ditjen GTK, November 2017

### SISWA PUTUS SEKOLAH DAN MENGULANG

	SD	SMP	SMA	SMK
PUTUS SEKOLAH	90	113	136	74
MENGULANG	855	5	1	1

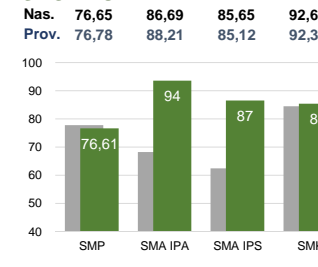
Sumber: PDSPK, November 2017

### PRESTASI SISWA

OLIMPIADE NASIONAL	0
OLIMPIADE INTERNASIONAL	0

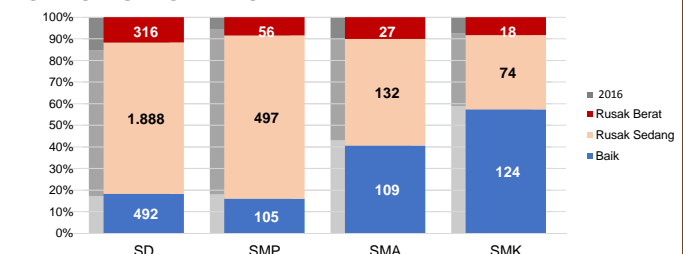
Sumber: Ditjen Dikdasmen, November 2017

### SKOR IUUN



Sumber: Puspendik, November 2017

### KONDISI RUANG KELAS



Sumber: PDSPK, November 2017

### SEKOLAH RINTISAN PELAKSANA PPK

SD	SMP	TOTAL
1	3	4

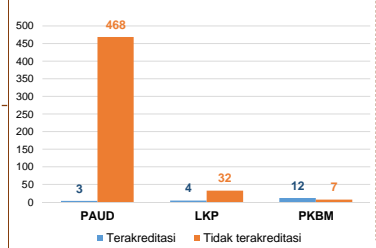
Sumber: Kemendikbud, September 2017

### GURU KEAHLIAN GANDA 18

### GURU GARIS DEPAN 0

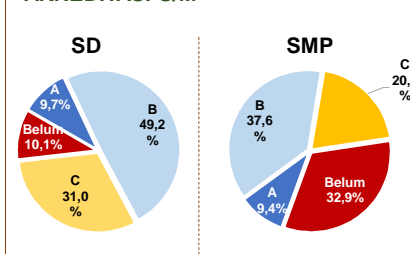
Sumber: Ditjen GTK, November 2017

### AKREDITASI PNF

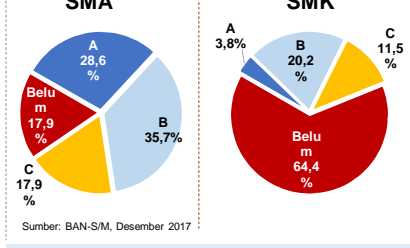


Sumber: BAN-PNF, November 2017

### AKREDITASI S/M



### SMA



Sumber: BAN-S/M, Desember 2017