

NERACA PENDIDIKAN DAERAH 2017



KAB. TAKALAR SULAWESI SELATAN

DATA PENDIDIKAN DAERAH

Satuan Pendidikan **533**

PAUD →	215
SD →	236
SMP →	43
SMA →	23
SMK →	10
SLB →	6

Peserta Didik **66.152**

PAUD →	7.151
SD →	32.534
SMP →	12.894
SMA →	9.090
SMK →	4.303
SLB →	180

Ruang Kelas **2.499**

SD →	1.532
SMP →	481
SMA →	282
SMK →	120
SLB →	84

Guru **5.486**

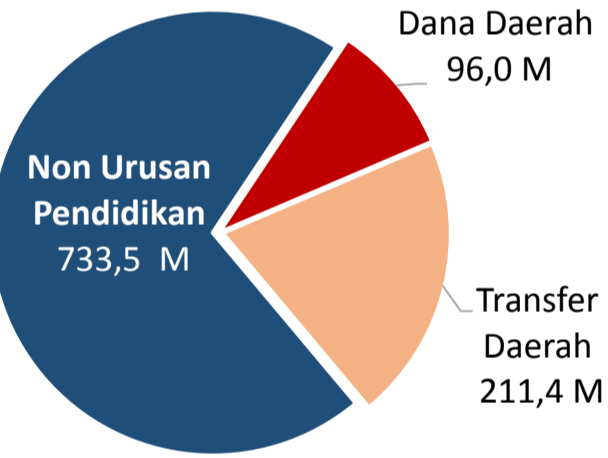
PAUD →	590
SD →	2.817
SMP →	1.015
SMA →	659
SMK →	343
SLB →	62

Sumber: PDSPK, November 2017

Sumber: GTK, Juni 2017

PENDANAAN PENDIDIKAN

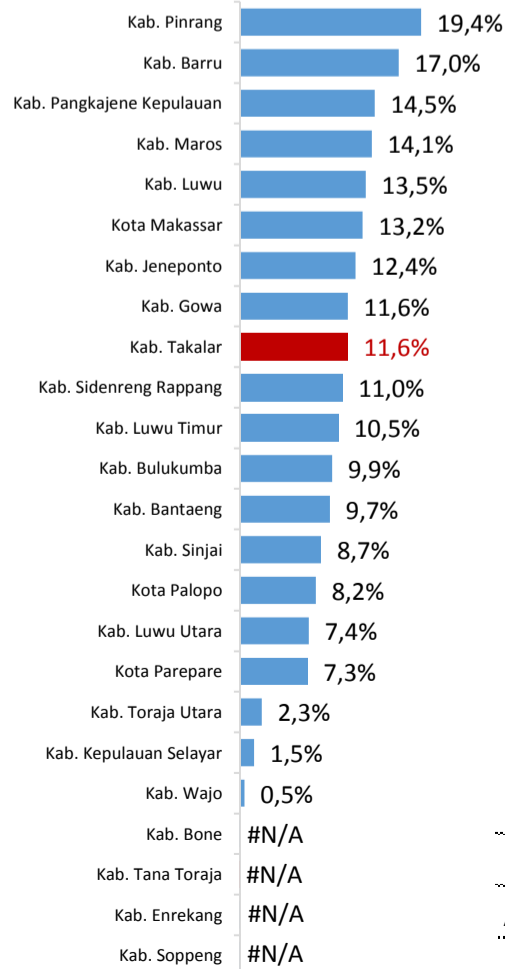
APBD 2017 **Rp1.040,9 M**



Rincian Dana Transfer Daerah Bidang pendidikan

DAK Fisik	6,7 M
TPG	90,6 M
Tamsil	1,1 M
Tunjangan Khusus Guru	0,0 M
DAU (Gaji GTK PNSD)	108,6 M
BOP PAUD	4,3 M

Persentase urusan pendidikan (di luar transfer daerah)



Sumber: Kemdagri, November 2017

Trend Alokasi Anggaran Pendidikan dalam APBD

2015	2016	2017
18,3%	14,4%	11,6%

ALOKASI ANGGARAN BANTUAN PEMERINTAH (APBN)

PAUD-DIKMAS	0,7 M
SD	0 M
SMP	1,4 M
GTK	4,1 M
Total	6,1 M

Sumber: Kemendikbud, November 2017

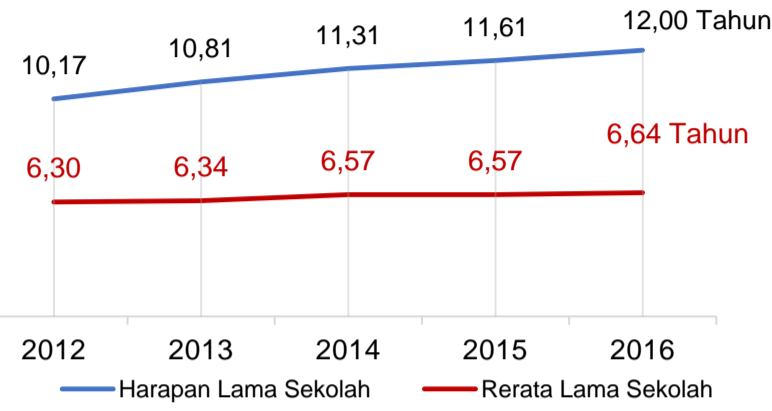
PERSENTASE REALISASI PROGRAM INDONESIA PINTAR

	SD	SMP	SMA	SMK
Penerima	71,3%	54,6%	78,0%	49,7%
Anggaran	74,6%	63,6%	84,8%	59,7%

Sumber: sipintar.web.id, Desember 2017

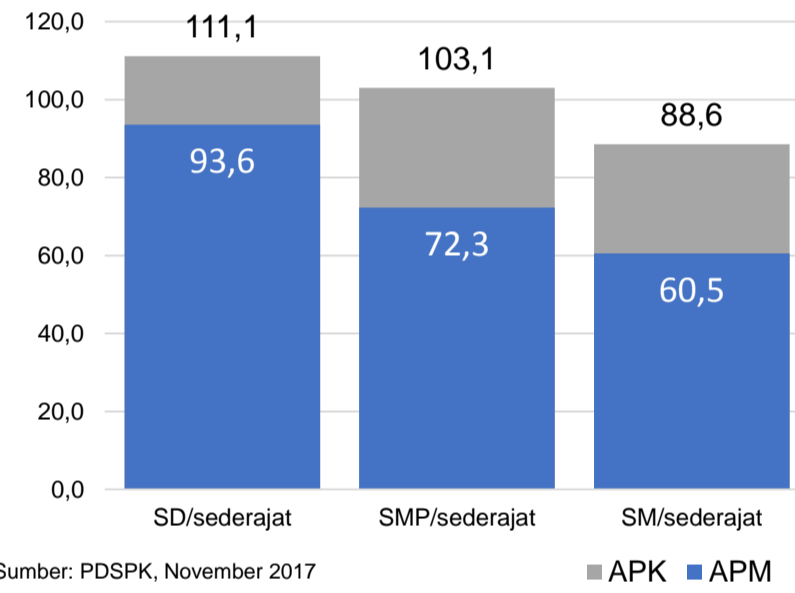
INDEKS PEMBANGUNAN MANUSIA 2016

65 SULAWESI SELATAN **69,8** NASIONAL **70,18**



Sumber: BPS, Oktober 2017

APK DAN APM 2016/2017 (persentase)



Sumber: PDSPK, November 2017

KEBUDAYAAN

JENIS	JUMLAH
Cagar Budaya	0
Desa Adat	0
Museum	0
Rumah Budaya Nusantara	0
Sanggar dan Komunitas	2
Warisan Budaya Tak Benda	0

Sumber: Ditjen Kebudayaan, November 2017

BAHASA DAERAH

1

Sumber: BPPB, November 2017

RASIO PENDIDIKAN

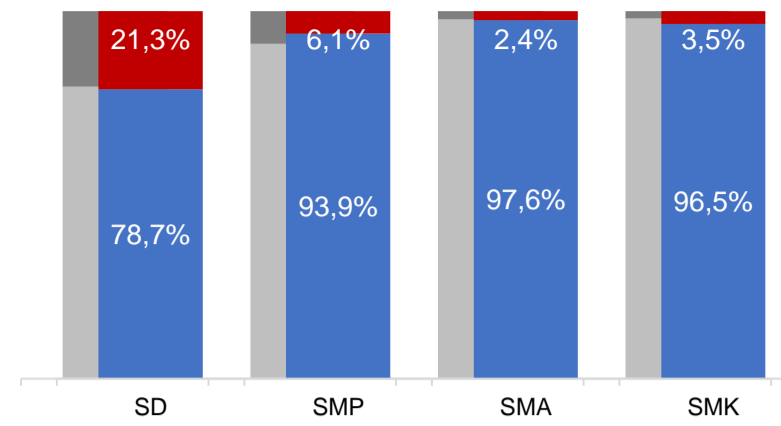
GURU:SISWA			
SD	SMP	SMA	SMK
1:12	1:13	1:14	1:13

GURU PNS:SISWA			
SD	SMP	SMA	SMK
1:21	1:19	1:22	1:24

ROMBEL:SISWA			
SD	SMP	SMA	SMK
1:21	1:26	1:31	1:26

Sumber: PDSPK, November 2017

KUALIFIKASI GURU



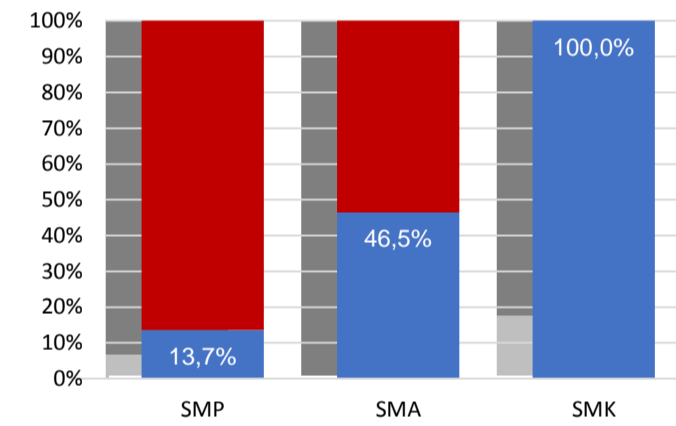
Sumber: Ditjen GTK, 2017

UJI KOMPETENSI GURU PER JENJANG



Sumber: Ditjen GTK, 2016

PERSENTASE PESERTA UNBK PER JENJANG



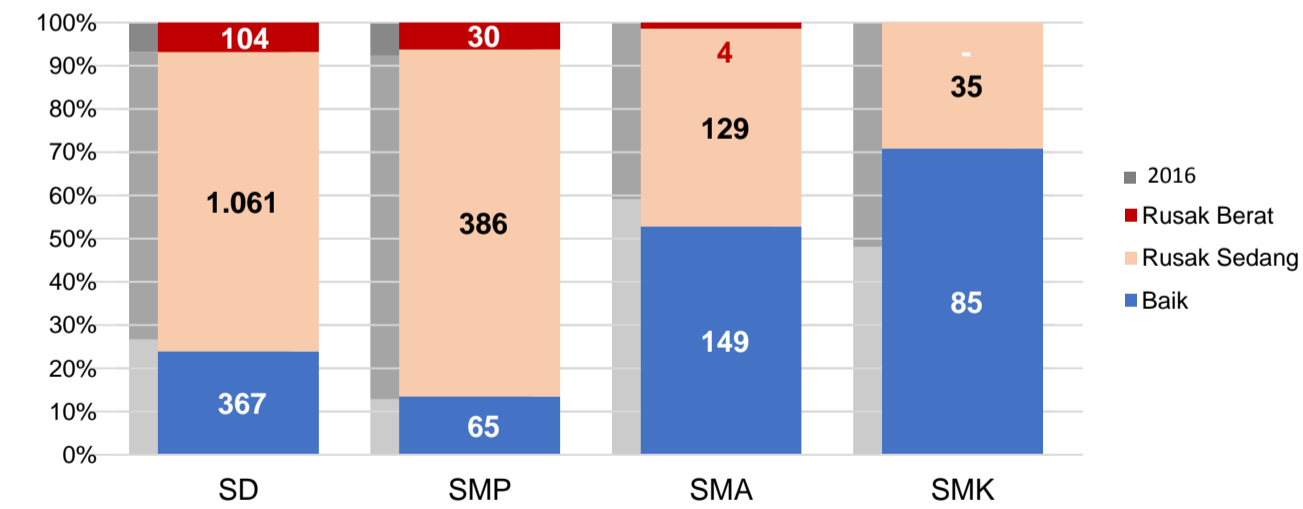
Sumber: Puspendik, November 2017

HASIL UN

Nas.	54,25	52,87	47,93	53,75
Prov.	54,71	51,90	45,86	52,00

Sumber: Puspendik, November 2017

KONDISI RUANG KELAS



Sumber: PDSPK, November 2017

SEKOLAH RINTISAN PELAKSANA PPK

SD	SMP	TOTAL
2	2	4

Sumber: Kemendikbud, September 2017

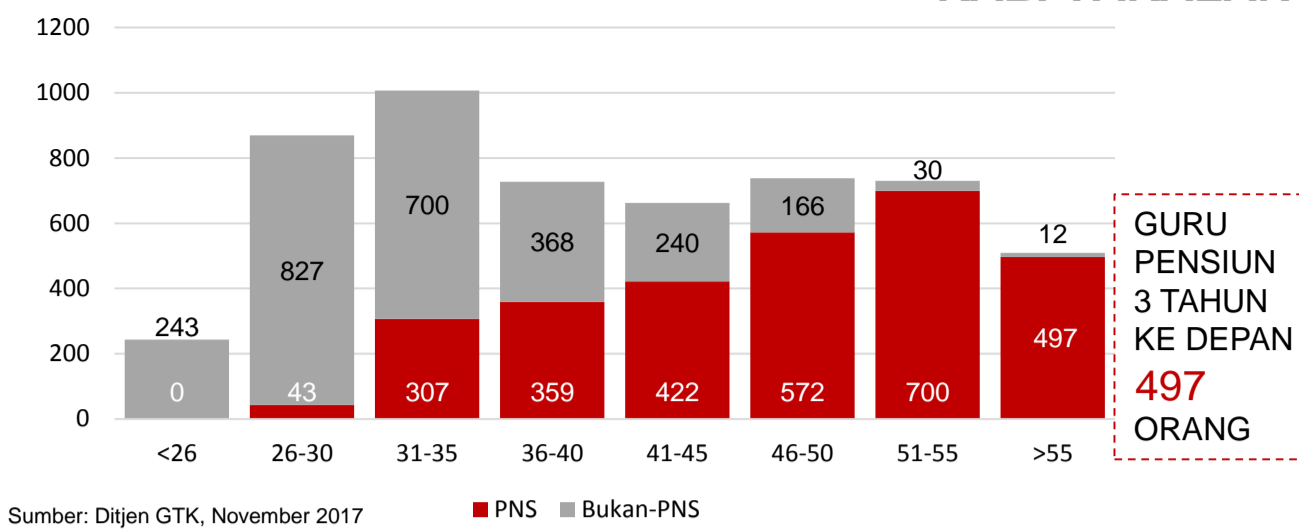
GURU KEAHLIAN GANDA

GURU GARIS DEPAN

29
0

Sumber: Ditjen GTK, November 2017

GURU MENURUT USIA



Sumber: Ditjen GTK, November 2017

SISWA PUTUS SEKOLAH DAN MENGULANG

	SD	SMP	SMA	SMK
PUTUS SEKOLAH	128	33	66	75
MENGULANG	473	39	5	13

Sumber: PDSPK, November 2017

PRESTASI SISWA

OLIMPIADE NASIONAL	0
OLIMPIADE INTERNASIONAL	0

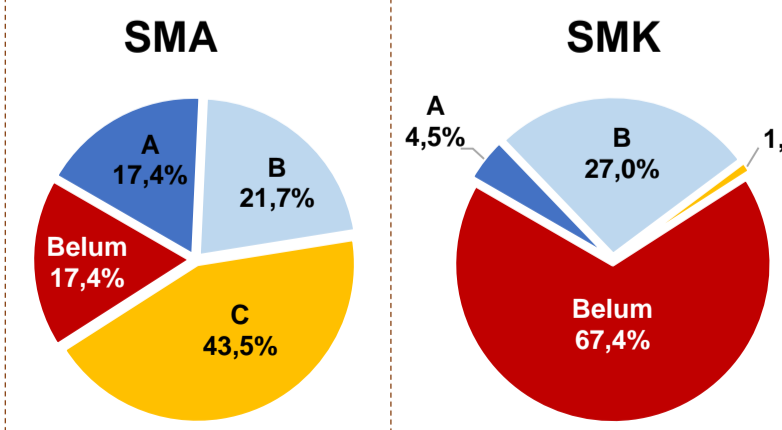
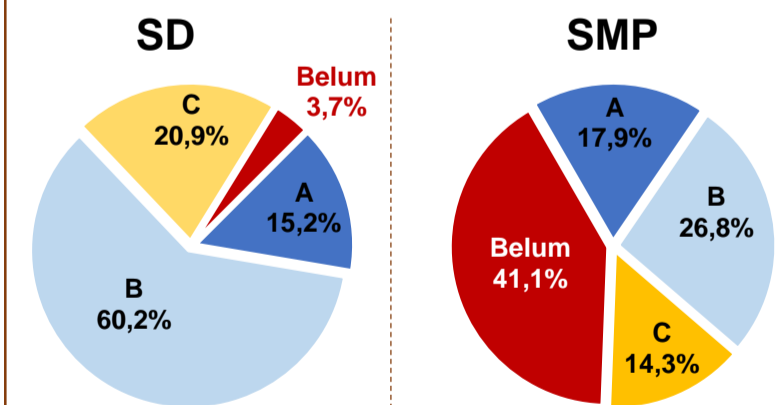
Sumber: Ditjen Dikdasmen, November 2017

SKOR IIUN

Nas.	76,65	86,69	85,65	92,61
Prov.	66,40	80,15	79,24	99,51

Sumber: Puspendik, November 2017

AKREDITASI S/M



Sumber: BAN-S/M, Desember 2017