

NERACA PENDIDIKAN DAERAH 2017



KOTA SURABAYA JAWA TIMUR

DATA PENDIDIKAN DAERAH

Satuan Pendidikan 4.102

PAUD →	2.752
SD →	720
SMP →	333
SMA →	142
SMK →	103
SLB →	52

Peserta Didik 618.996

PAUD →	112.988
SD →	264.690
SMP →	114.491
SMA →	62.221
SMK →	63.023
SLB →	1.583

Ruang Kelas 14.755

SD →	7.112
SMP →	3.712
SMA →	1.994
SMK →	1.423
SLB →	514

Guru 32.134

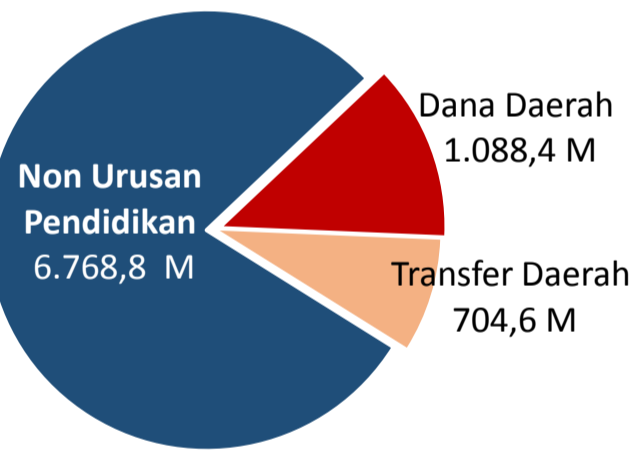
PAUD →	5.950
SD →	12.430
SMP →	6.540
SMA →	3.612
SMK →	3.168
SLB →	434

Sumber: PDSPK, November 2017

Sumber: GTK, Juni 2017

PENDANAAN PENDIDIKAN

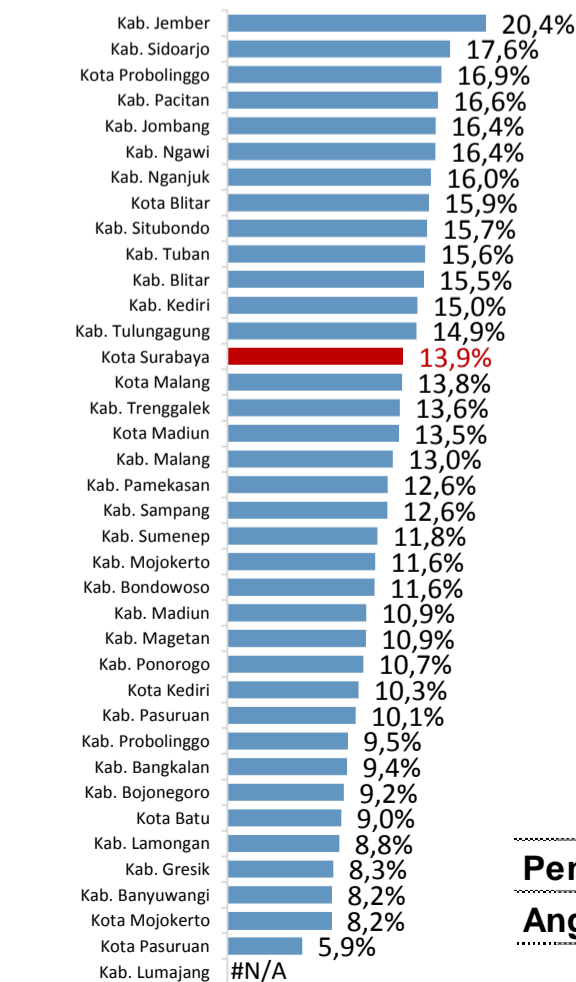
APBD 2017 Rp8.561,8 M



Rincian Dana Transfer Daerah Bidang pendidikan

DAK Fisik	0,0 M
TPG	301,1 M
Tamsil	3,3 M
Tunjangan Khusus Guru	0,0 M
DAU (Gaji GTK PNSD)	325,8 M
BOP PAUD	74,4 M

Persentase urusan pendidikan (di luar transfer daerah)



Sumber: Kemdagri, November 2017

Trend Alokasi Anggaran Pendidikan dalam APBD

	2015	2016	2017
	13,0%	17,6%	13,9%

ALOKASI ANGGARAN BANTUAN PEMERINTAH (APBN)

PAUD-DIKMAS	0,4 M
SD	0,4 M
SMP	1,5 M
GTK	141,2 M
Total	143,5 M

Sumber: Kemendikbud, November 2017

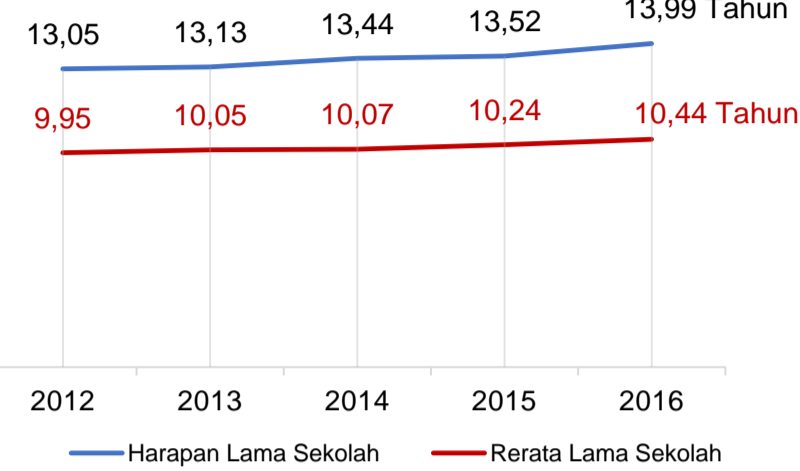
PERSENTASE REALISASI PROGRAM INDONESIA PINTAR

	SD	SMP	SMA	SMK
Penerima	55,3%	63,1%	25,9%	57,1%
Anggaran	57,3%	68,2%	27,6%	63,2%

Sumber: sipintar.web.id, Desember 2017

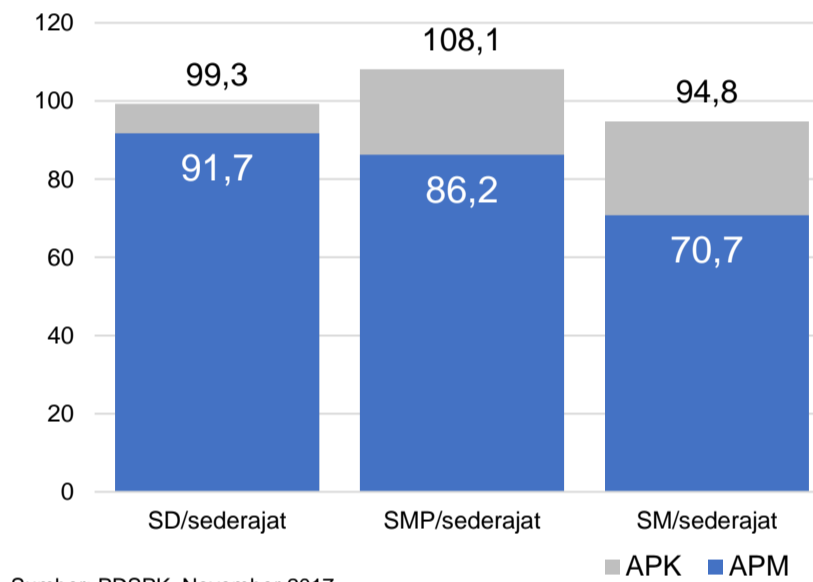
INDEKS PEMBANGUNAN MANUSIA 2016

80,4 JAWA TIMUR **69,7** NASIONAL **70,18**



Sumber: BPS, Oktober 2017

APK DAN APM 2016/2017 (persentase)



Sumber: PDSPK, November 2017

KEBUDAYAAN

JENIS	JUMLAH
Cagar Budaya	16
Desa Adat	0
Museum	0
Rumah Budaya Nusantara	1
Sanggar dan Komunitas	0
Warisan Budaya Tak Benda	0

Sumber: Ditjen Kebudayaan, November 2017

BAHASA DAERAH

1

Sumber: BPPB, November 2017

RASIO PENDIDIKAN

GURU:SISWA

SD	SMP	SMA	SMK
1:21	1:18	1:17	1:20

GURU PNS:SISWA

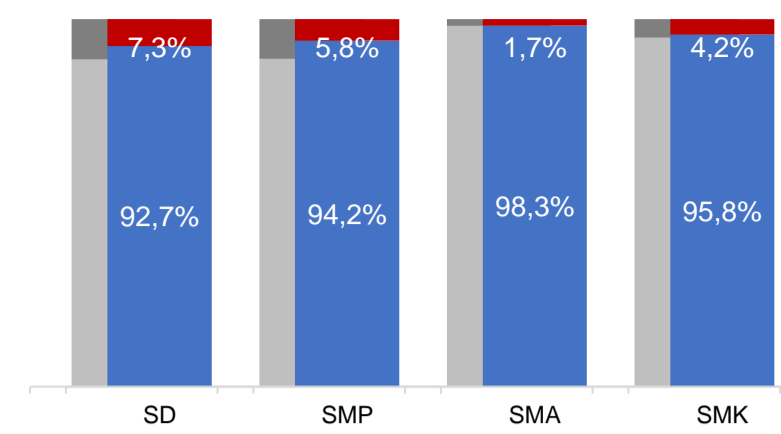
SD	SMP	SMA	SMK
1:56	1:53	1:57	1:59

ROMBEL:SISWA

SD	SMP	SMA	SMK
1:30	1:32	1:31	1:32

Sumber: PDSPK, November 2017

KUALIFIKASI GURU



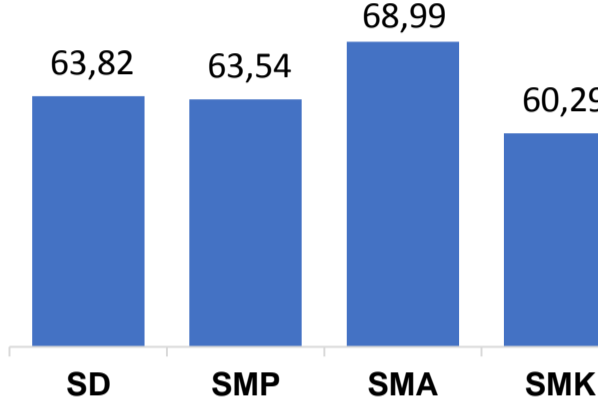
Sumber: Ditjen GTK, 2017

UJI KOMPETENSI GURU PER JENJANG

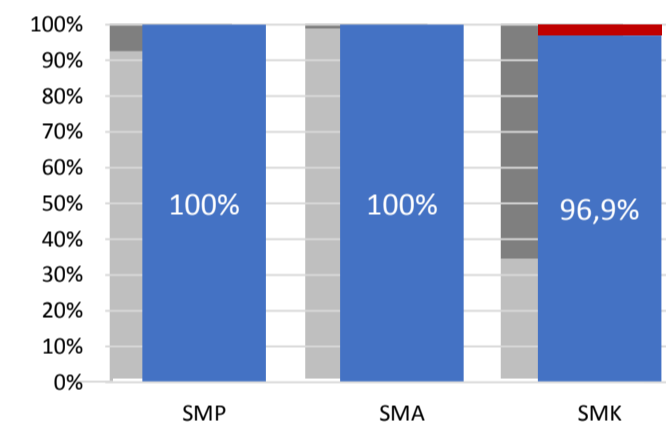


Sumber: Ditjen GTK, 2016

Nas.	54,33	58,25	61,74	58,30
Prov.	58,90	63,07	67,31	60,53



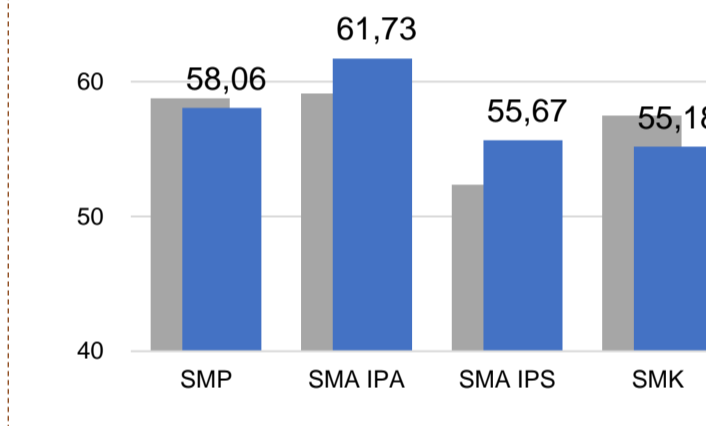
PERSENTASE PESERTA UNBK PER JENJANG



Sumber: Puspendik, November 2017

HASIL UN

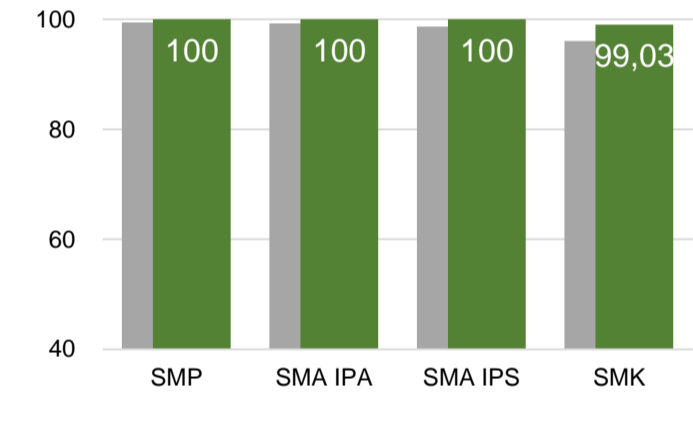
Nas.	54,25	52,87	47,93	53,75
Prov.	54,78	55,24	48,67	55,07



Sumber: Puspendik, November 2017

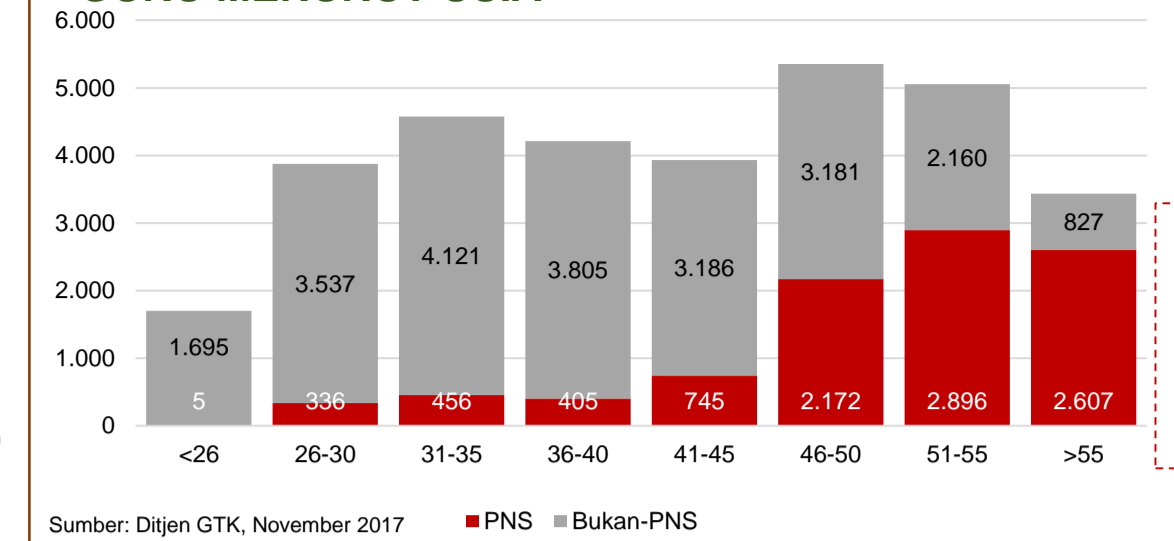
SKOR IIUN

Nas.	76,65	86,69	85,65	92,61
Prov.	79,56	96,97	93,64	99,94



Sumber: Puspendik, November 2017

GURU MENURUT USIA



Sumber: Ditjen GTK, November 2017

GURU PENSUN 5 TAHUN KE DEPAN 2.607 ORANG

SISWA PUTUS SEKOLAH DAN MENGULANG

	SD	SMP	SMA	SMK
PUTUS SEKOLAH	123	193	177	618
MENGULANG	270	195	96	675

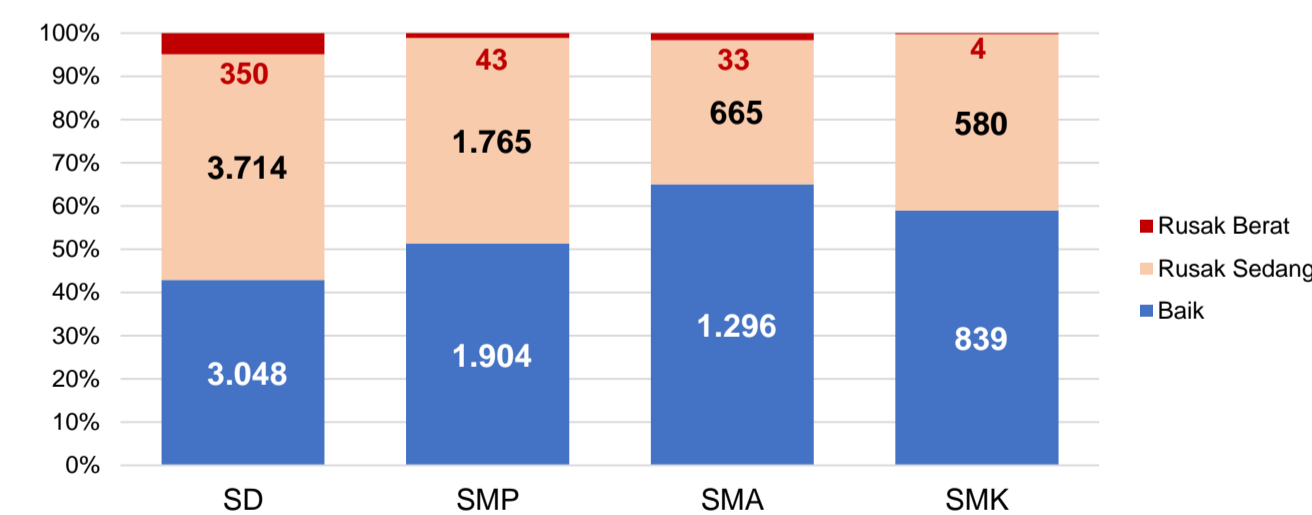
Sumber: PDSPK, November 2017

PRESTASI SISWA

OLIMPIADE NASIONAL	23
OLIMPIADE INTERNASIONAL	2

Sumber: Ditjen Dikdasmen, November 2017

KONDISI RUANG KELAS



Sumber: PDSPK, November 2017

SEKOLAH RINTISAN PELAKSANA PPK

SD	SMP	TOTAL
4	13	17

Sumber: Kemendikbud, September 2017

GURU KEAHLIAN GANDA

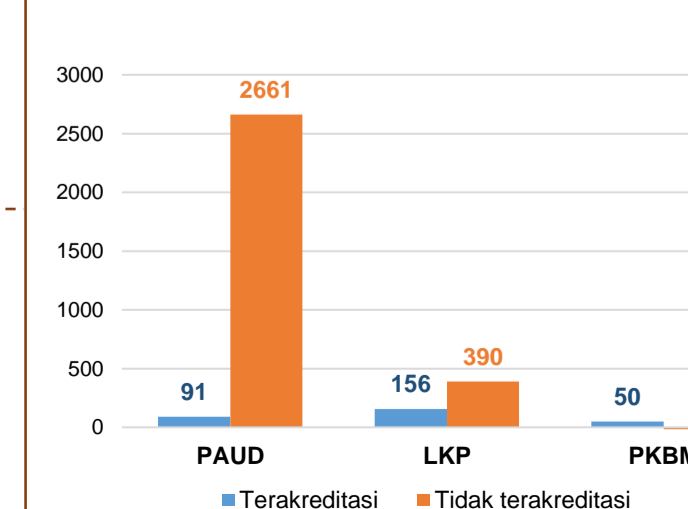
112

GURU GARIS DEPAN

0

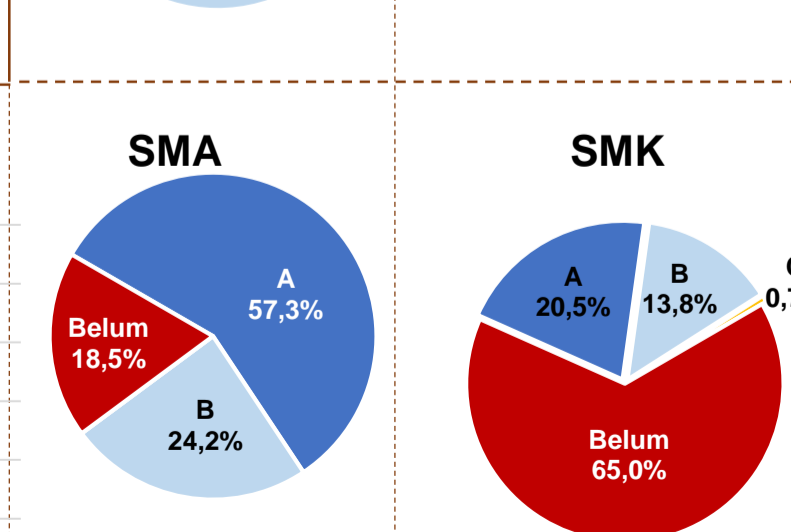
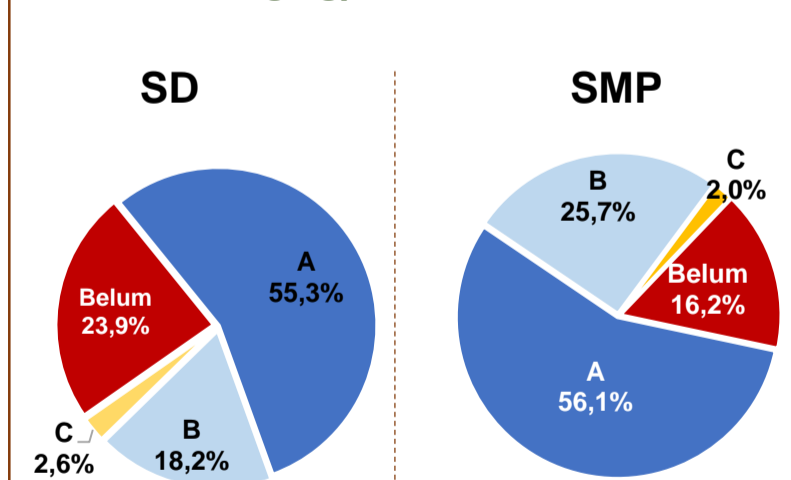
Sumber: Ditjen GTK, November 2017

AKREDITASI PNF



Sumber: BAN-PNF, November 2017

AKREDITASI S/M



Sumber: BAN-S/M, Desember 2017