

NERACA PENDIDIKAN DAERAH 2017



KAB. BONDOWOSO JAWA TIMUR

DATA PENDIDIKAN DAERAH

Satuan Pendidikan 1.795

PAUD →	1.105
SD →	507
SMP →	101
SMA →	29
SMK →	48
SLB →	5

Peserta Didik 136.057

PAUD →	38.664
SD →	57.830
SMP →	19.912
SMA →	7.794
SMK →	11.650
SLB →	207

Ruang Kelas 4.745

SD →	3.437
SMP →	702
SMA →	244
SMK →	319
SLB →	43

Guru 10.489

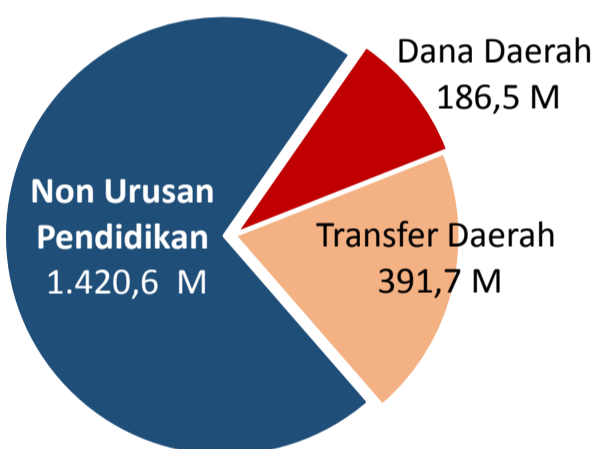
PAUD →	1.460
SD →	5.896
SMP →	1.575
SMA →	544
SMK →	955
SLB →	59

Sumber: PDSPK, November 2017

Sumber: GTK, Juni 2017

PENDANAAN PENDIDIKAN

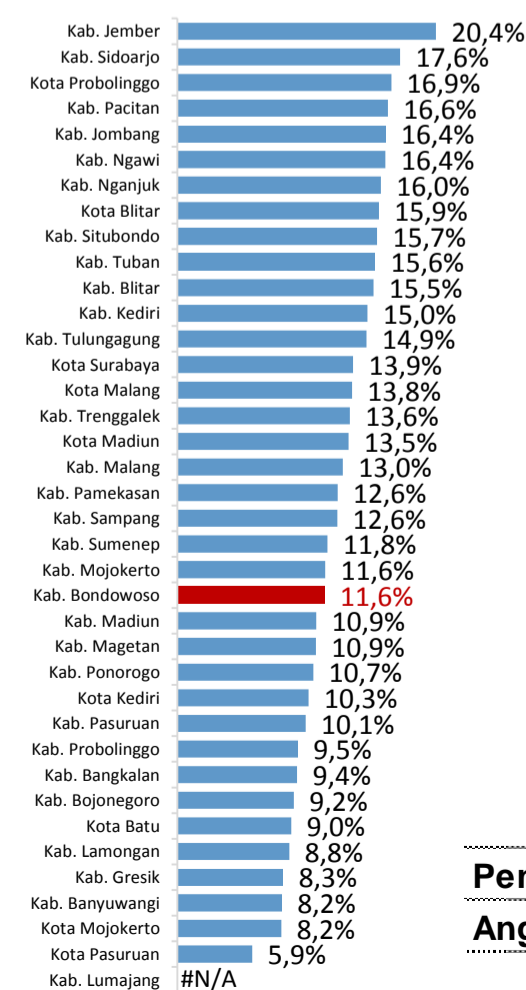
APBD 2017 Rp1.998,8 M



Rincian Dana Transfer Daerah Bidang pendidikan

DAK Fisik	15,8 M
TPG	142,3 M
Tamsil	4,1 M
Tunjangan Khusus Guru	1,0 M
DAU (Gaji GTK PNSD)	207,2 M
BOP PAUD	21,4 M

Persentase urusan pendidikan (di luar transfer daerah)



Sumber: Kemdagri, November 2017

Trend Alokasi Anggaran Pendidikan dalam APBD

Tahun	2015	2016	2017
Persentase	14,5%	13,6%	11,6%

ALOKASI ANGGARAN BANTUAN PEMERINTAH (APBN)

PAUD-DIKMAS	0,8 M
SD	2,4 M
SMP	3,1 M
GTK	17,5 M
Total	23,7 M

Sumber: Kemendikbud, November 2017

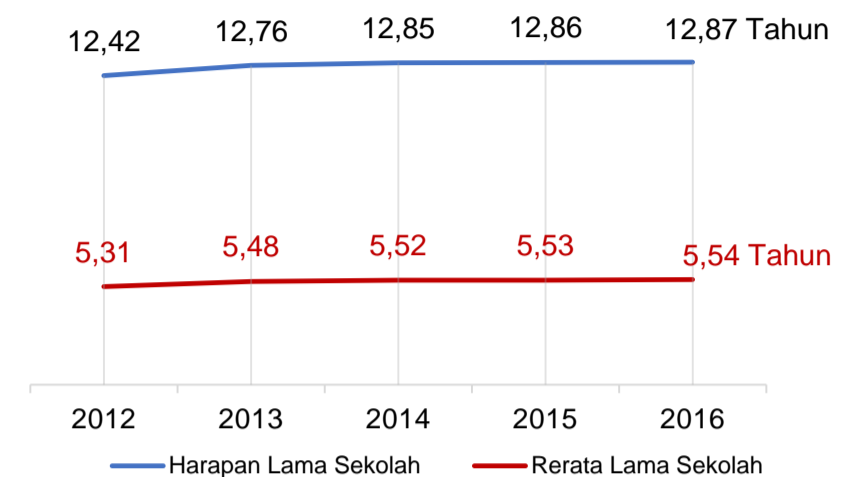
PERSENTASE REALISASI PROGRAM INDONESIA PINTAR

	SD	SMP	SMA	SMK
Penerima	53,6%	47,5%	52,8%	64,9%
Anggaran	55,7%	53,4%	57,3%	71,2%

Sumber: sipintar.web.id, Desember 2017

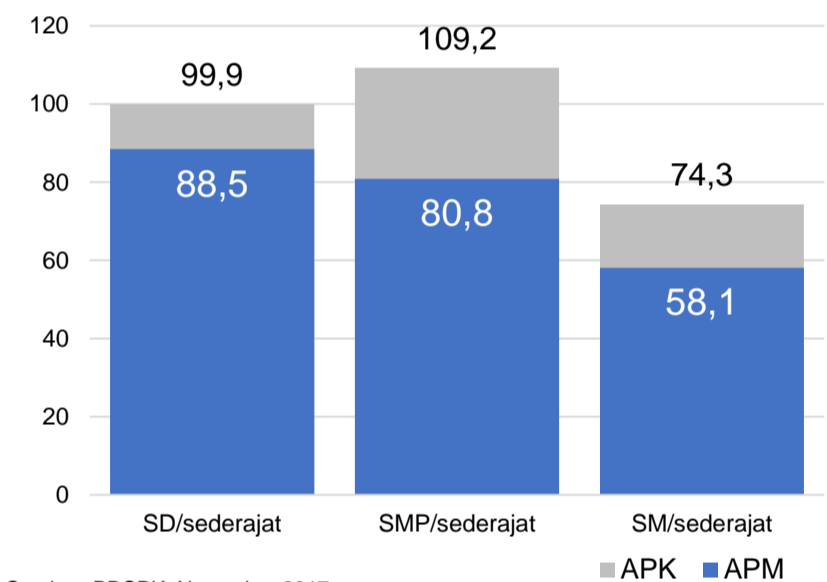
INDEKS PEMBANGUNAN MANUSIA 2016

64,5 JAWA TIMUR 69,7 NASIONAL 70,18



Sumber: BPS, Oktober 2017

APK DAN APM 2016/2017 (persentase)



Sumber: PDSPK, November 2017

KEBUDAYAAN

JENIS	JUMLAH
Cagar Budaya	0
Desa Adat	0
Museum	0
Rumah Budaya Nusantara	0
Sanggar dan Komunitas	3
Warisan Budaya Tak Benda	0

Sumber: Ditjen Kebudayaan, November 2017

BAHASA DAERAH

2

Sumber: BPPB, November 2017

RASIO PENDIDIKAN

GURU:SISWA

	SD	SMP	SMA	SMK
Rasio	1:10	1:13	1:14	1:12

GURU PNS:SISWA

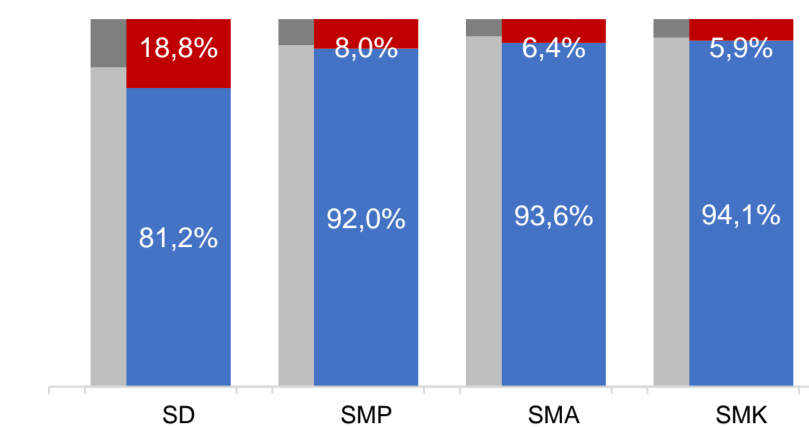
	SD	SMP	SMA	SMK
Rasio	1:16	1:27	1:28	1:28

ROMBEL:SISWA

	SD	SMP	SMA	SMK
Rasio	1:17	1:26	1:29	1:26

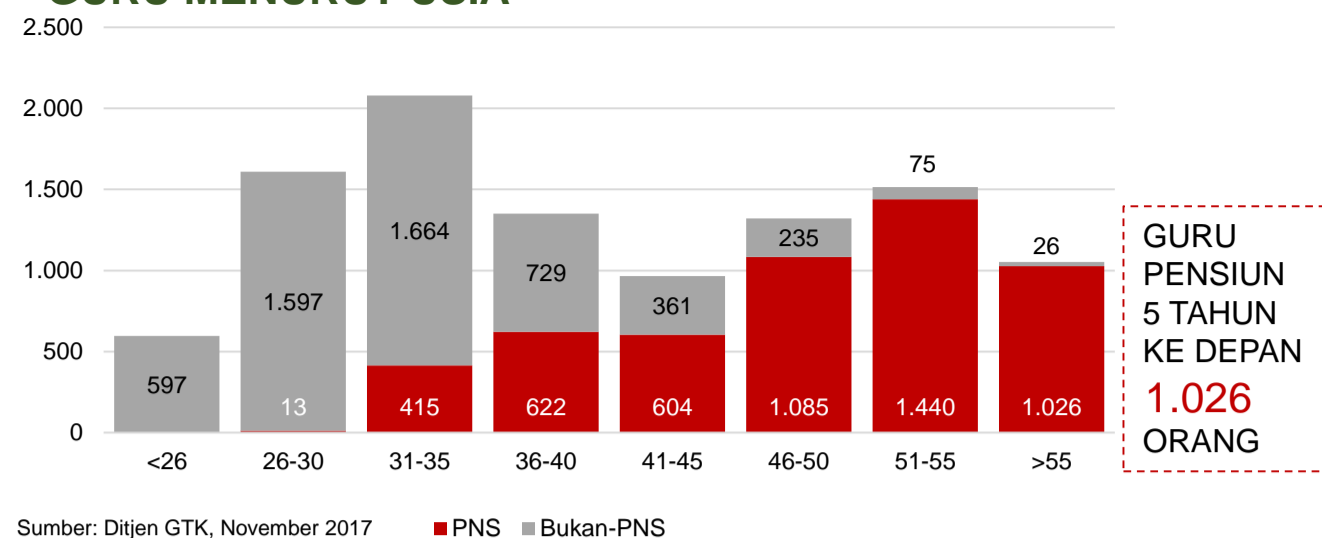
Sumber: PDSPK, November 2017

KUALIFIKASI GURU



Sumber: Ditjen GTK, 2017

GURU MENURUT USIA



Sumber: Ditjen GTK, November 2017

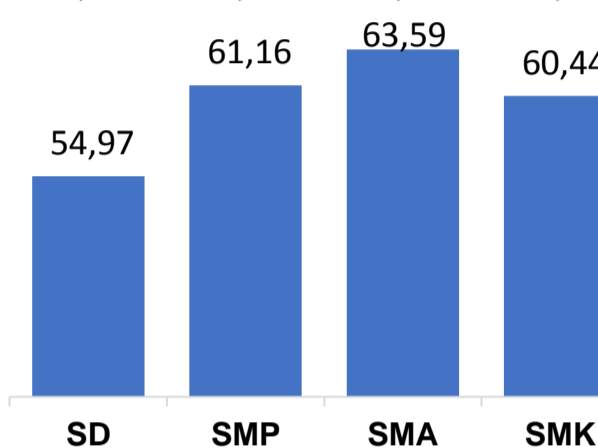
GURU PENSUN 5 TAHUN KE DEPAN 1.026 ORANG

Nas. 54,33 58,25 61,74 58,30
Prov. 58,90 63,07 67,31 60,53

UJI KOMPETENSI GURU PER JENJANG



Sumber: Ditjen GTK, 2016



SISWA PUTUS SEKOLAH DAN MENGULANG

	SD	SMP	SMA	SMK
PUTUS SEKOLAH	31	112	108	351
MENGULANG	1.038	57	7	26

Sumber: PDSPK, November 2017

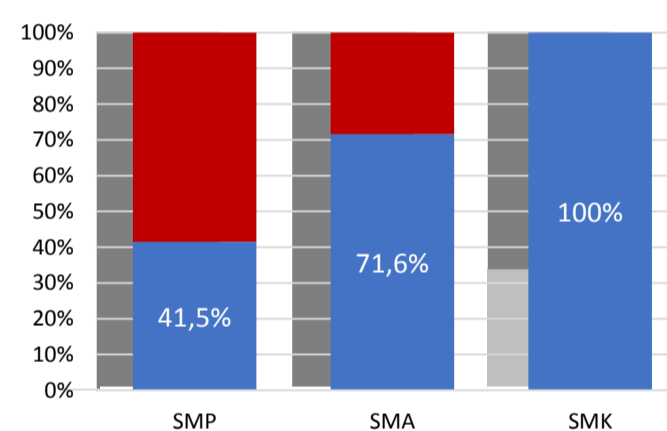
PRESTASI SISWA



OLIMPIADE NASIONAL 0
OLIMPIADE INTERNASIONAL 0

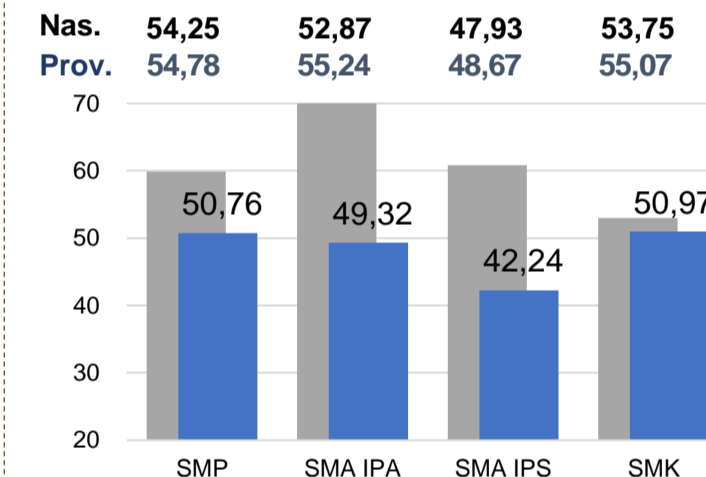
Sumber: Ditjen Dikdasmen, November 2017

PERSENTASE PESERTA UNBK PER JENJANG



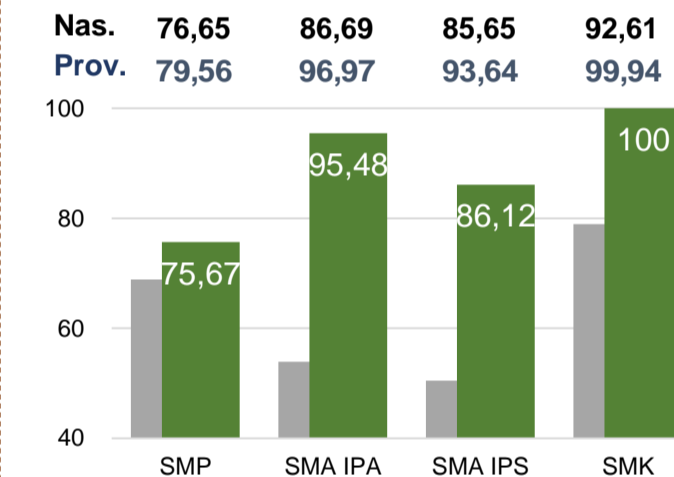
Sumber: Puspendik, November 2017

HASIL UN



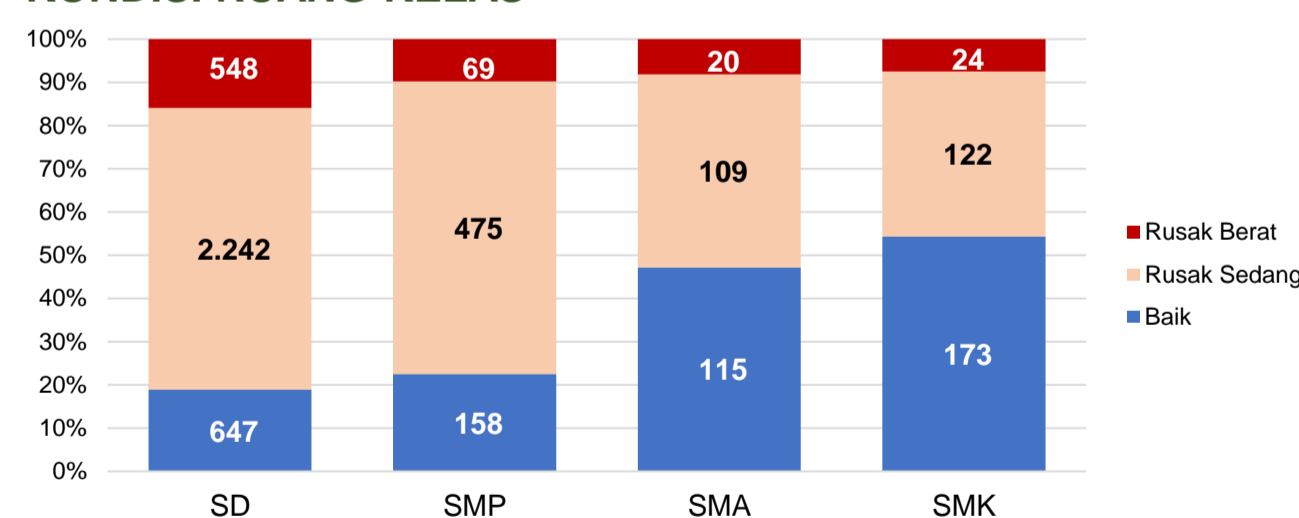
Sumber: Puspendik, November 2017

SKOR IIUN



Sumber: Puspendik, November 2017

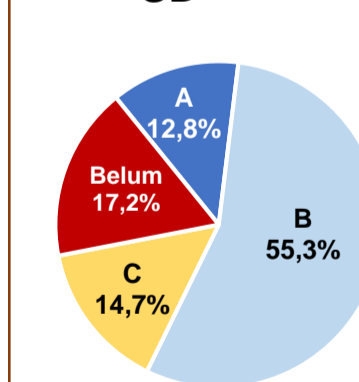
KONDISI RUANG KELAS



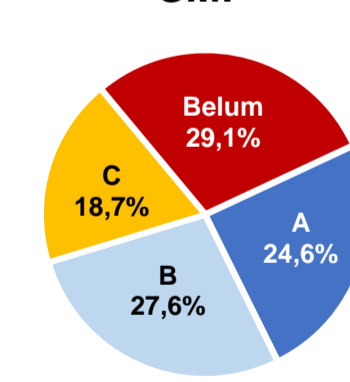
Sumber: PDSPK, November 2017

AKREDITASI S/M

SD



SMP



SEKOLAH RINTISAN PELAKSANA PPK

	SD	SMP	TOTAL
Jumlah	1	3	4

Sumber: Kemendikbud, September 2017

GURU KEAHLIAN GANDA

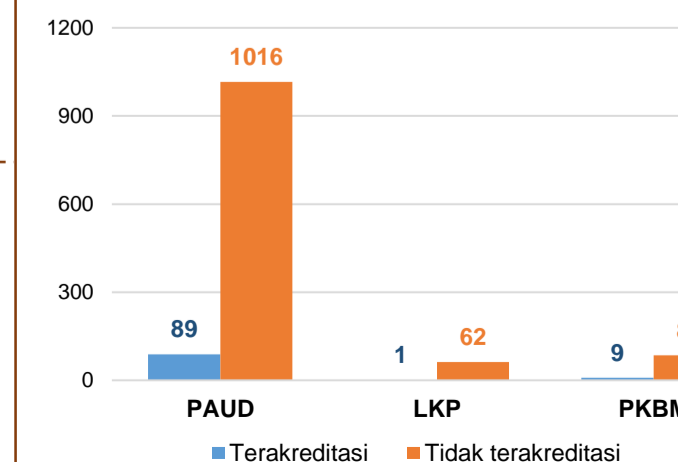
64

GURU GARIS DEPAN

32

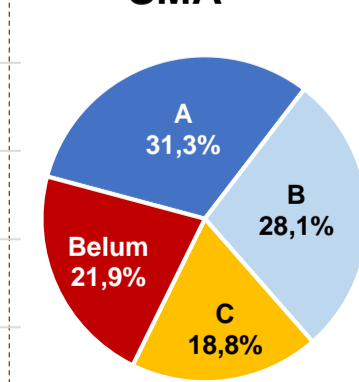
Sumber: Ditjen GTK, November 2017

AKREDITASI PNF

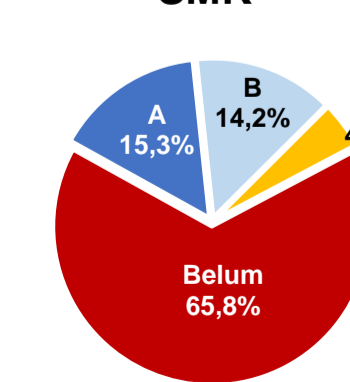


Sumber: BAN-PNF, November 2017

SMA



SMK



Sumber: BAN-S/M, Desember 2017