

# NERACA PENDIDIKAN DAERAH 2017



## KAB. TULUNGAGUNG JAWA TIMUR

### DATA PENDIDIKAN DAERAH

#### Satuan Pendidikan 1.784

PAUD →	964
SD →	667
SMP →	83
SMA →	24
SMK →	35
SLB →	11

#### Peserta Didik 185.812

PAUD →	34.854
SD →	79.549
SMP →	36.665
SMA →	13.417
SMK →	20.765
SLB →	562

#### Ruang Kelas 6.262

SD →	4.176
SMP →	1.175
SMA →	394
SMK →	416
SLB →	101

#### Guru 14.211

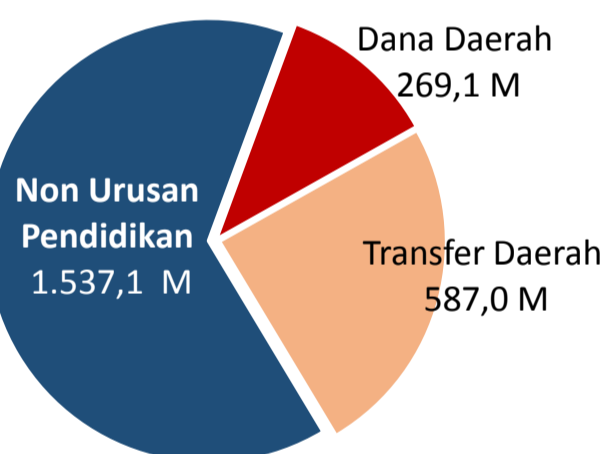
PAUD →	1.871
SD →	7.635
SMP →	2.605
SMA →	865
SMK →	1.151
SLB →	84

Sumber: PDSPK, November 2017

Sumber: GTK, Juni 2017

### PENDANAAN PENDIDIKAN

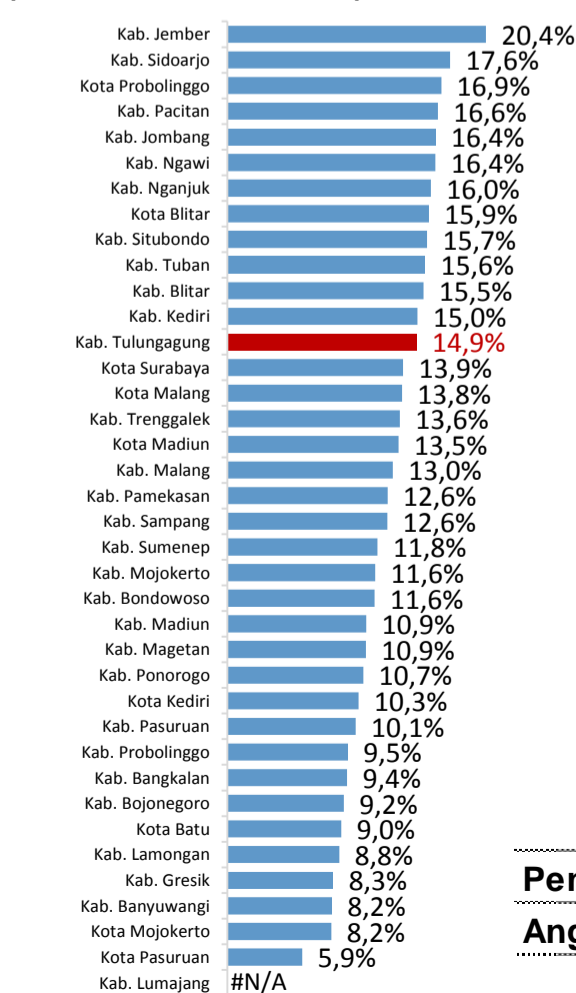
#### APBD 2017 Rp2.393,3 M



#### Rincian Dana Transfer Daerah Bidang pendidikan

DAK Fisik	14,1 M
TPG	250,2 M
Tamsil	3,3 M
Tunjangan Khusus Guru	0,2 M
DAU (Gaji GTK PNSD)	299,6 M
BOP PAUD	19,5 M

#### Persentase urusan pendidikan (di luar transfer daerah)



#### Trend Alokasi Anggaran Pendidikan dalam APBD

	2015	2016	2017
	15,8%	14,7%	14,9%

#### ALOKASI ANGGARAN BANTUAN PEMERINTAH (APBN)

PAUD-DIKMAS	0,9 M
SD	0 M
SMP	4,6 M
GTK	26,1 M
Total	31,6 M

Sumber: Kemendikbud, November 2017

#### PERSENTASE REALISASI PROGRAM INDONESIA PINTAR

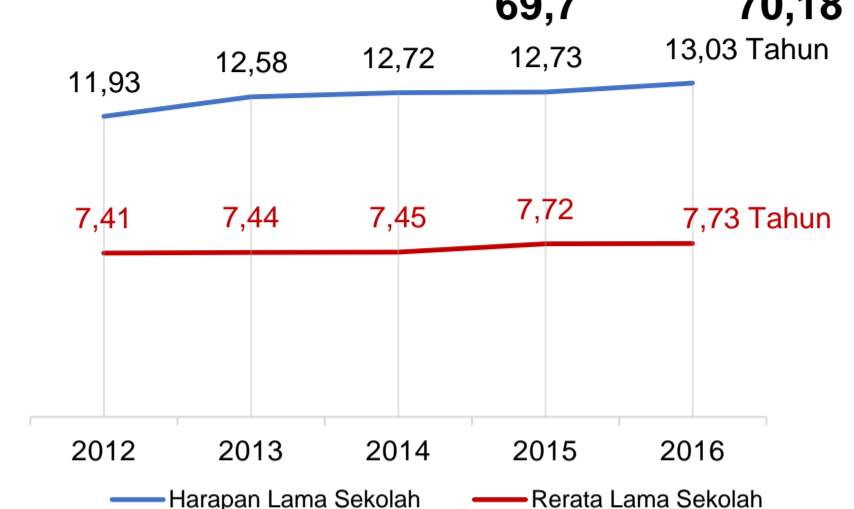
	SD	SMP	SMA	SMK
Penerima	52,6%	43,9%	18,8%	47,7%
Anggaran	53,1%	50,2%	20,6%	56,7%

Sumber: sipintar.web.id, Desember 2017

Sumber: Kemdagri, November 2017

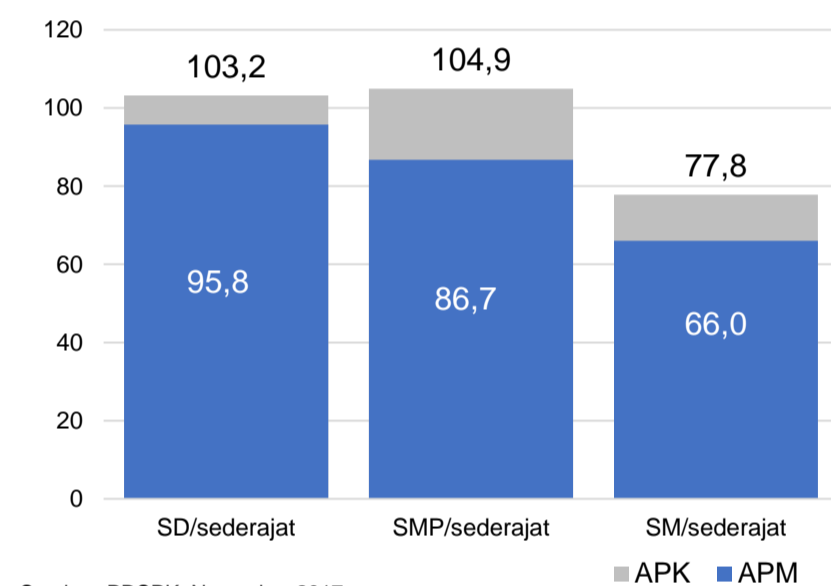
### INDEKS PEMBANGUNAN MANUSIA 2016

JAWA TIMUR 70,8 NASIONAL 70,18



Sumber: BPS, Oktober 2017

### APK DAN APM 2016/2017 (persentase)



Sumber: PDSPK, November 2017

### KEBUDAYAAN

JENIS	JUMLAH
Cagar Budaya	0
Desa Adat	0
Museum	0
Rumah Budaya Nusantara	2
Sanggar dan Komunitas	4
Warisan Budaya Tak Benda	0

Sumber: Ditjen Kebudayaan, November 2017

### BAHASA DAERAH

1

Sumber: BPPB, November 2017

### RASIO PENDIDIKAN

#### GURU:SISWA

SD	SMP	SMA	SMK
1:10	1:14	1:16	1:18

#### GURU PNS:SISWA

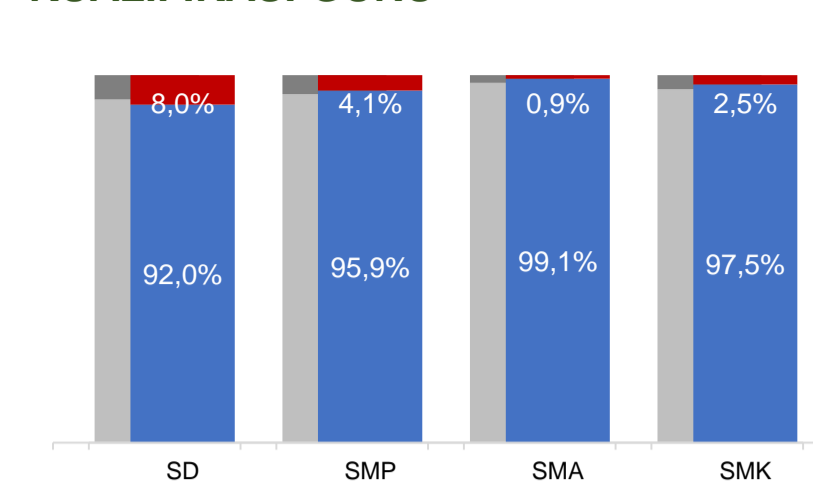
SD	SMP	SMA	SMK
1:20	1:21	1:27	1:42

#### ROMBEL:SISWA

SD	SMP	SMA	SMK
1:19	1:31	1:33	1:31

Sumber: PDSPK, November 2017

### KUALIFIKASI GURU



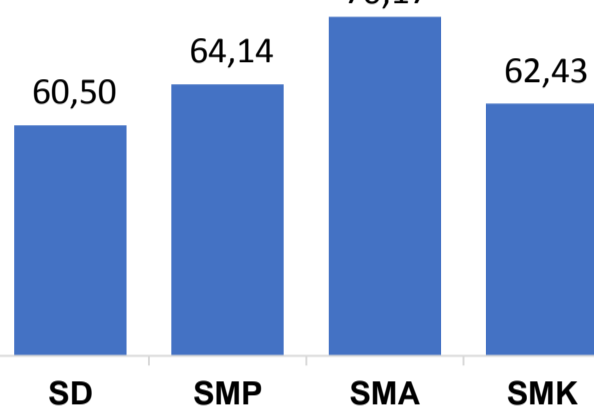
Sumber: Ditjen GTK, 2017

### UJI KOMPETENSI GURU PER JENJANG

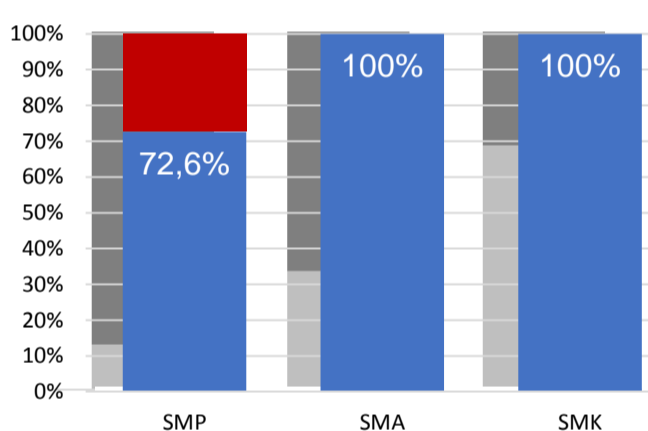


Sumber: Ditjen GTK, 2016

Nas.	54,33	58,25	61,74	58,30
Prov.	58,90	63,07	67,31	60,53



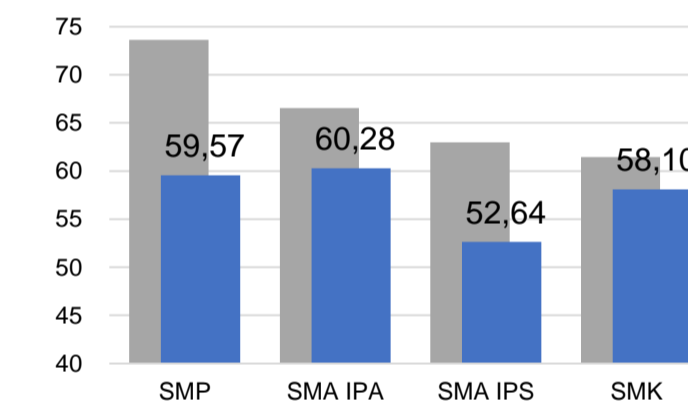
### PERSENTASE PESERTA UNBK PER JENJANG



Sumber: Puspendik, November 2017

### HASIL UN

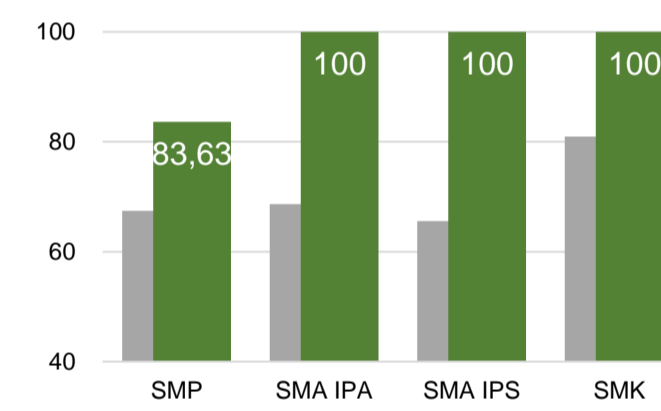
Nas.	54,25	52,87	47,93	53,75
Prov.	54,78	55,24	48,67	55,07



Sumber: Puspendik, November 2017

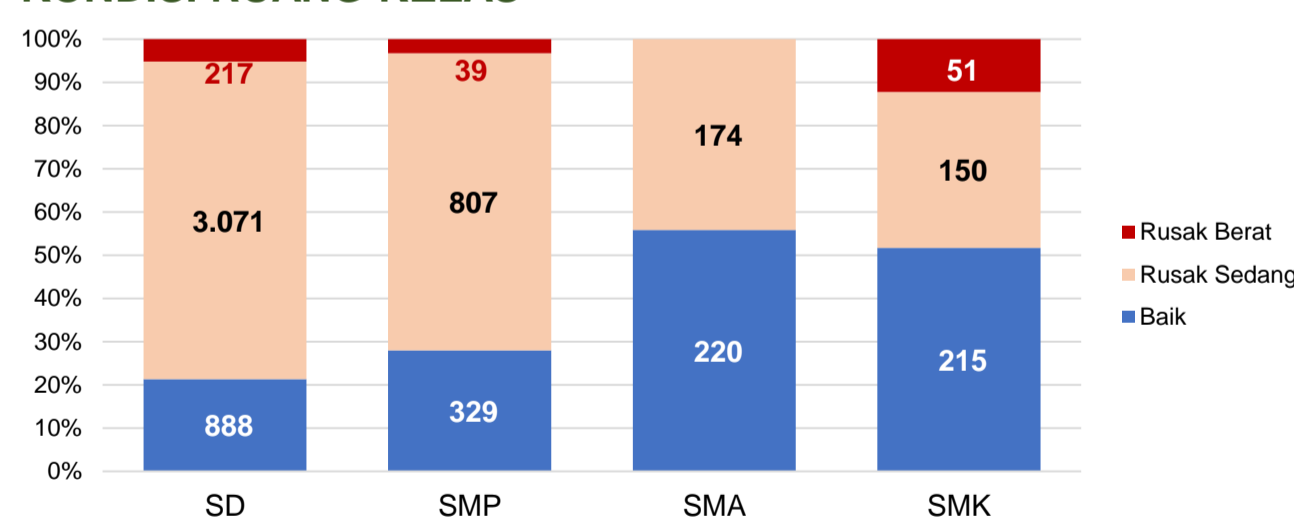
### SKOR IIUN

Nas.	76,65	86,69	85,65	92,61
Prov.	79,56	96,97	93,64	99,94



Sumber: Puspendik, November 2017

### KONDISI RUANG KELAS



Sumber: PDSPK, November 2017

### SEKOLAH RINTISAN PELAKSANA PPK

SD	SMP	TOTAL
1	3	4

Sumber: Kemendikbud, September 2017

### GURU KEAHLIAN GANDA

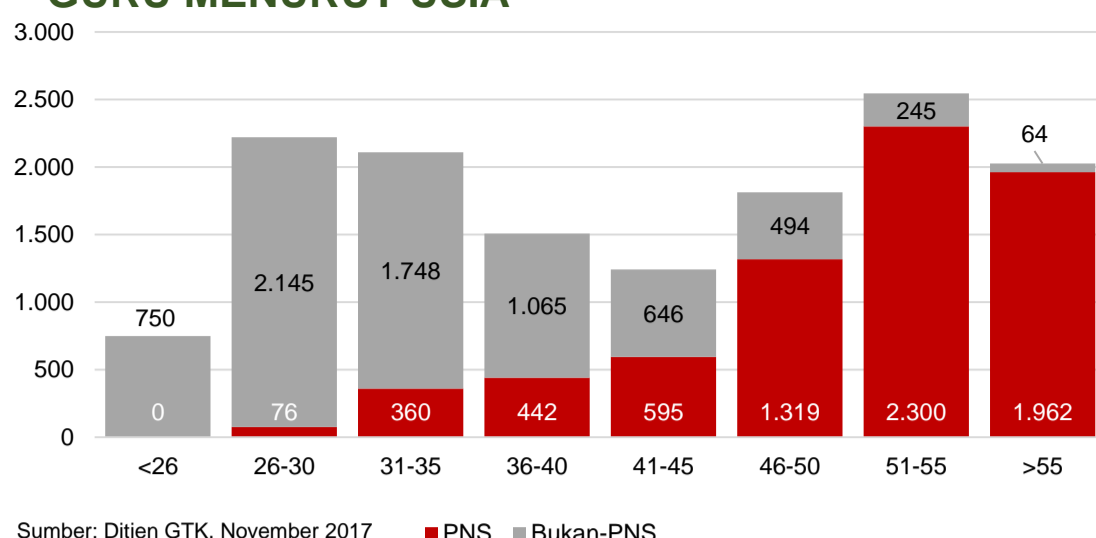
10

### GURU GARIS DEPAN

0

Sumber: Ditjen GTK, November 2017

### GURU MENURUT USIA



Sumber: Ditjen GTK, November 2017

GURU PENSUN 5 TAHUN KE DEPAN 1.962 ORANG

### SISWA PUTUS SEKOLAH DAN MENGULANG

	SD	SMP	SMA	SMK
PUTUS SEKOLAH	38	201	83	479
MENGULANG	477	38	8	54

Sumber: PDSPK, November 2017

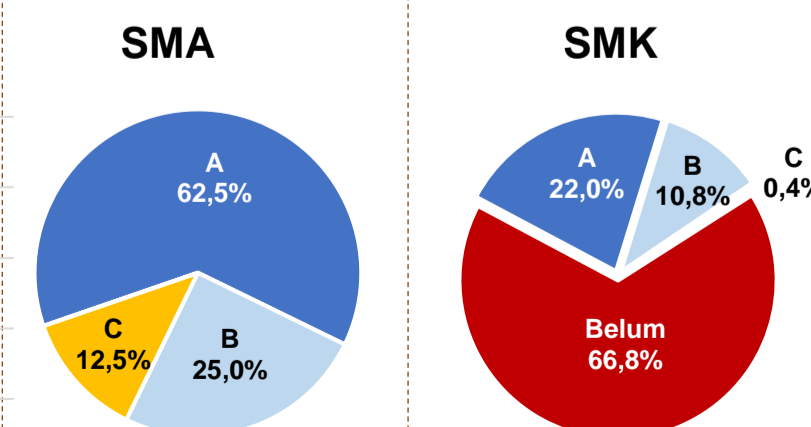
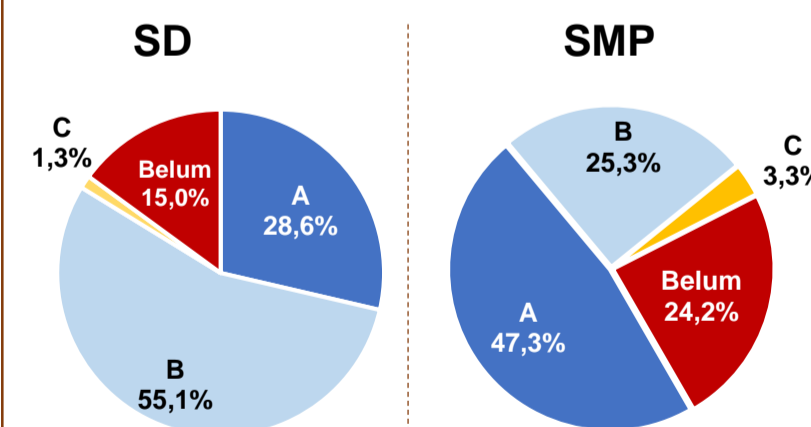
### PRESTASI SISWA



OLIMPIADE NASIONAL	0
OLIMPIADE INTERNASIONAL	0

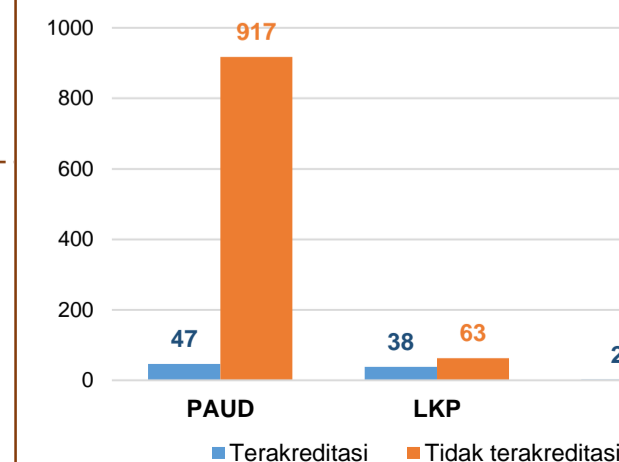
Sumber: Ditjen Dikdasmen, November 2017

### AKREDITASI S/M



Sumber: BAN-S/M, Desember 2017

### AKREDITASI PNF



Sumber: BAN-PNF, November 2017