

# NERACA PENDIDIKAN DAERAH 2017



## KAB. BLITAR JAWA TIMUR

### DATA PENDIDIKAN DAERAH

#### Satuan Pendidikan 1.972

PAUD →	1.108
SD →	696
SMP →	103
SMA →	22
SMK →	33
SLB →	10

#### Peserta Didik 174.413

PAUD →	42.329
SD →	75.740
SMP →	33.300
SMA →	8.877
SMK →	13.639
SLB →	528

#### Ruang Kelas 6.471

SD →	4.595
SMP →	1.209
SMA →	270
SMK →	343
SLB →	54

#### Guru 12.742

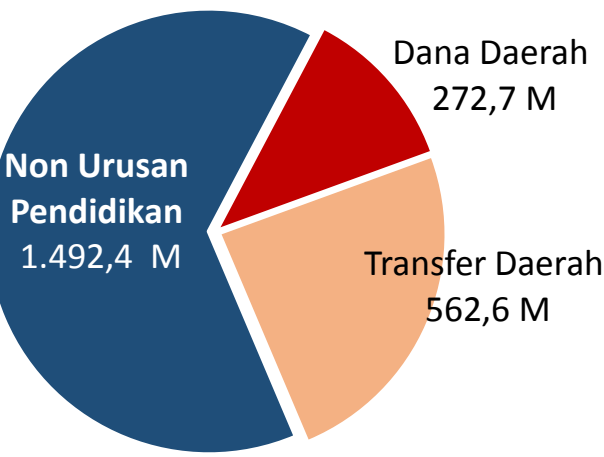
PAUD →	2.446
SD →	6.611
SMP →	2.226
SMA →	542
SMK →	833
SLB →	84

Sumber: PDSPK, November 2017

Sumber: GTK, Juni 2017

### PENDANAAN PENDIDIKAN

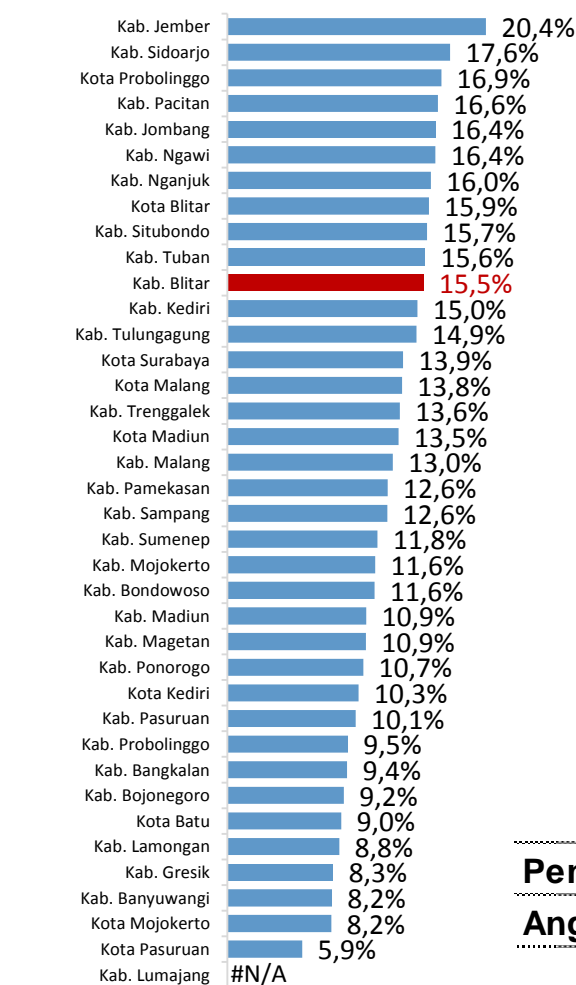
#### APBD 2017 Rp2.327,8 M



#### Rincian Dana Transfer Daerah Bidang pendidikan

DAK Fisik	11,5 M
TPG	225,6 M
Tamsil	2,6 M
Tunjangan Khusus Guru	0,0 M
DAU (Gaji GTK PNSD)	299,8 M
BOP PAUD	23,1 M

#### Persentase urusan pendidikan (di luar transfer daerah)



#### Trend Alokasi Anggaran Pendidikan dalam APBD

	2015	2016	2017
	19,2%	19,9%	15,5%

#### ALOKASI ANGGARAN BANTUAN PEMERINTAH (APBN)

PAUD-DIKMAS	0,4 M
SD	3,2 M
SMP	4,4 M
GTK	29,8 M
Total	37,8 M

Sumber: Kemendikbud, November 2017

#### PERSENTASE REALISASI PROGRAM INDONESIA PINTAR

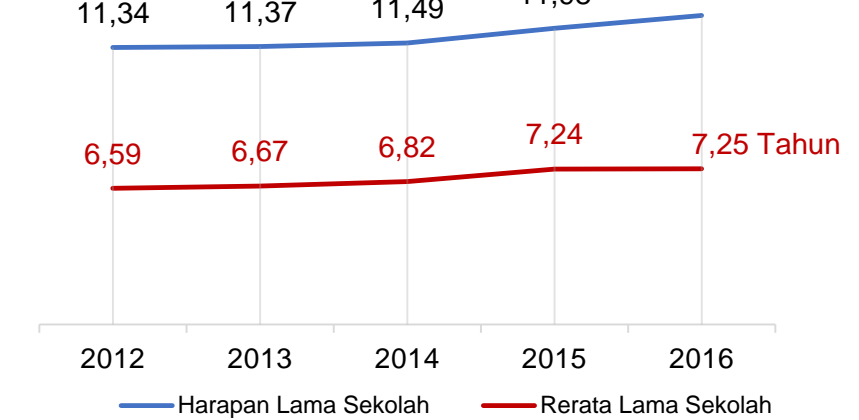
	SD	SMP	SMA	SMK
Penerima	51,3%	38,9%	40,9%	22,2%
Anggaran	52,6%	43,8%	43,9%	24,1%

Sumber: sipintar.web.id, Desember 2017

Sumber: Kemdagri, November 2017

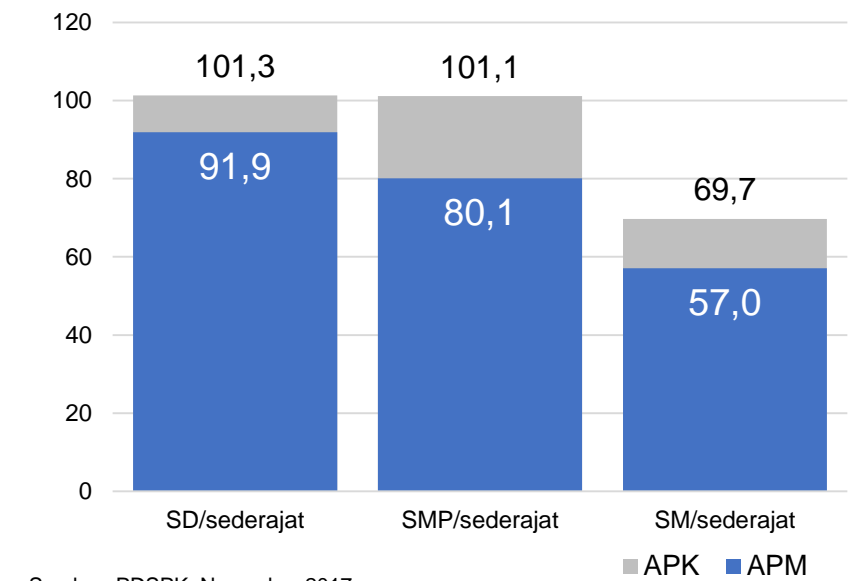
### INDEKS PEMBANGUNAN MANUSIA 2016

68,9 JAWA TIMUR 69,7 NASIONAL 70,18



Sumber: BPS, Oktober 2017

### APK DAN APM 2016/2017 (persentase)



Sumber: PDSPK, November 2017

### KEBUDAYAAN

JENIS	JUMLAH
Cagar Budaya	0
Desa Adat	0
Museum	0
Rumah Budaya Nusantara	0
Sanggar dan Komunitas	1
Warisan Budaya Tak Benda	0

Sumber: Ditjen Kebudayaan, November 2017

### BAHASA DAERAH

1

Sumber: BPPB, November 2017

### RASIO PENDIDIKAN

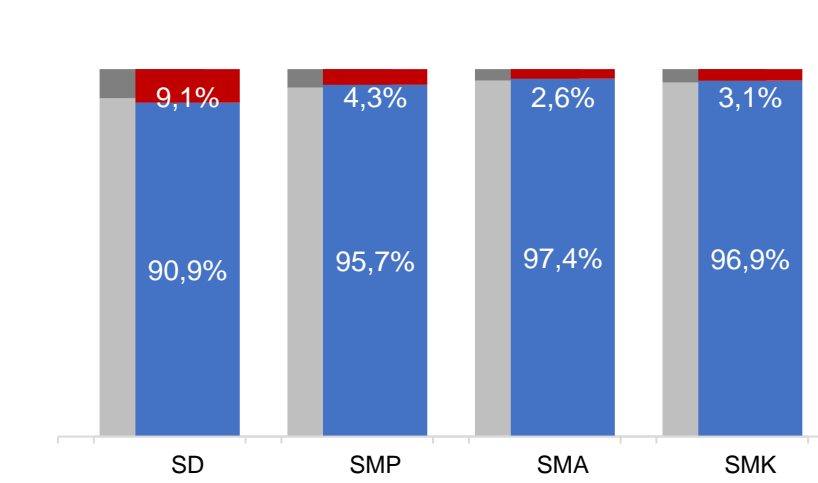
GURU:SISWA	SD	SMP	SMA	SMK
	1:11	1:15	1:16	1:16

GURU PNS:SISWA	SD	SMP	SMA	SMK
	1:18	1:21	1:26	1:44

ROMBEL:SISWA	SD	SMP	SMA	SMK
	1:17	1:28	1:31	1:28

Sumber: PDSPK, November 2017

### KUALIFIKASI GURU



Sumber: Ditjen GTK, 2017

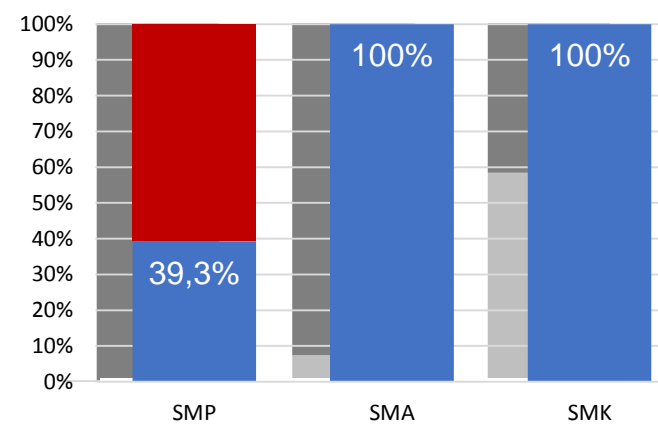
### UJI KOMPETENSI GURU PER JENJANG



Sumber: Ditjen GTK, 2016

Nas.	54,33	58,25	61,74	58,30
Prov.	58,90	63,07	67,31	60,53
SD	59,41	63,64	68,35	61,23

### PERSENTASE PESERTA UNBK PER JENJANG



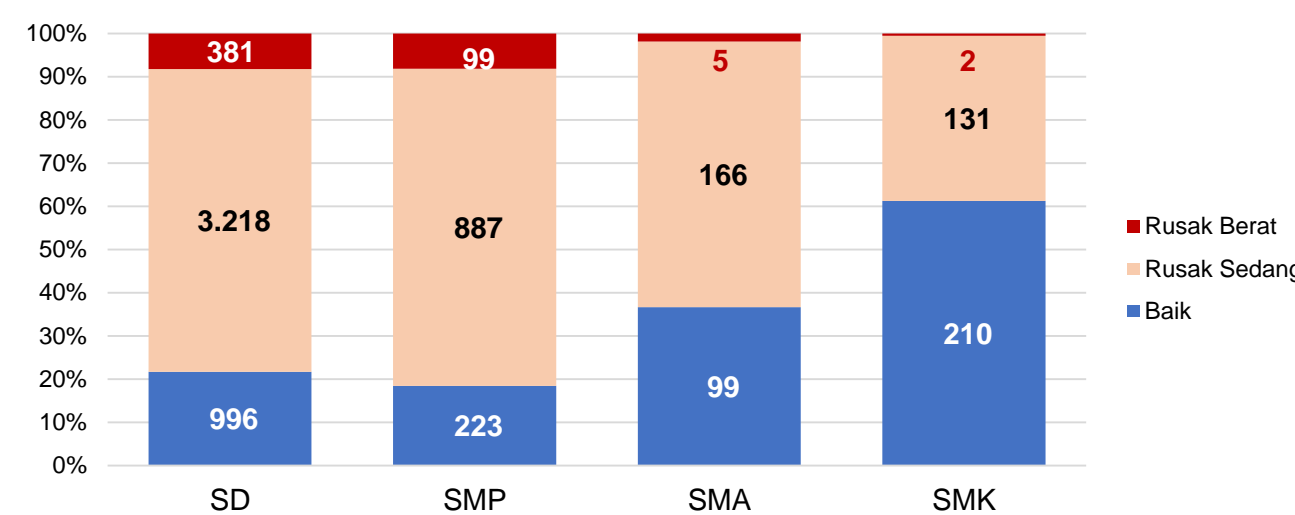
Sumber: Puspendik, November 2017

### HASIL UN

Nas.	54,25	52,87	47,93	53,75
Prov.	54,78	55,24	48,67	55,07
SMP	52,84	56,89	52,82	55,71

Sumber: Puspendik, November 2017

### KONDISI RUANG KELAS



Sumber: PDSPK, November 2017

### SEKOLAH RINTISAN PELAKSANA PPK

	SD	SMP	TOTAL
	2	4	6

Sumber: Kemendikbud, September 2017

### GURU KEAHLIAN GANDA

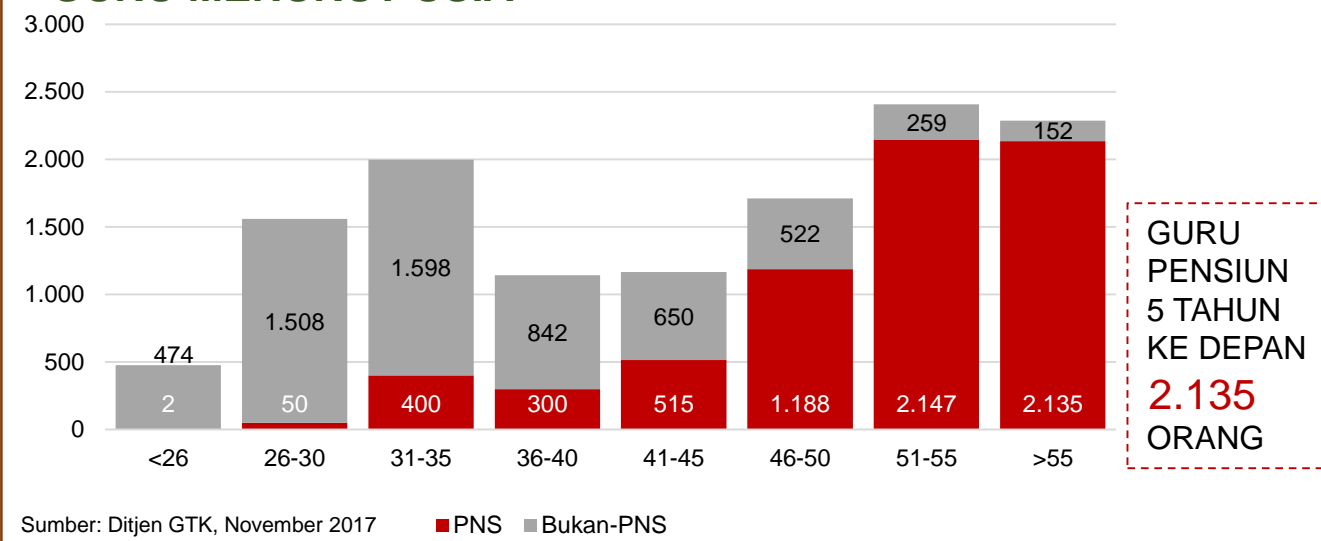
39

### GURU GARIS DEPAN

0

Sumber: Ditjen GTK, November 2017

### GURU MENURUT USIA



Sumber: Ditjen GTK, November 2017

GURU PENSUN 5 TAHUN KE DEPAN 2.135 ORANG

### SISWA PUTUS SEKOLAH DAN MENGULANG

	SD	SMP	SMA	SMK
PUTUS SEKOLAH	30	212	63	178
MENGULANG	795	37	6	13

Sumber: PDSPK, November 2017

### PRESTASI SISWA

OLIMPIADE NASIONAL	1
OLIMPIADE INTERNASIONAL	0

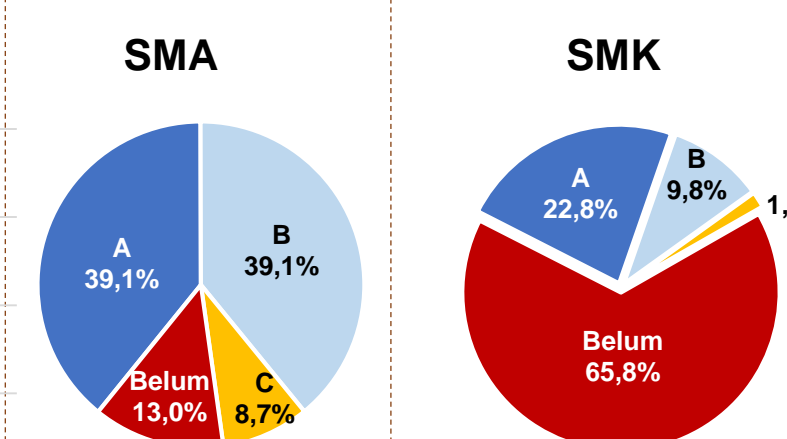
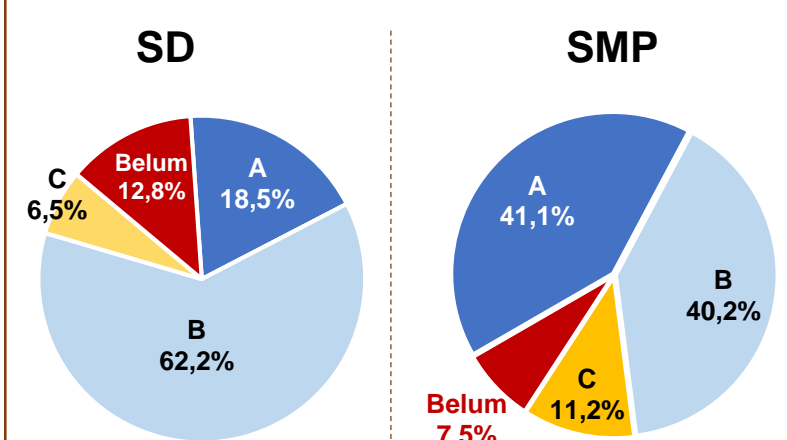
Sumber: Ditjen Dikdasmen, November 2017

### SKOR IIUN

Nas.	76,65	86,69	85,65	92,61
Prov.	79,56	96,97	93,64	99,94
SMP	79,80	100	100	100

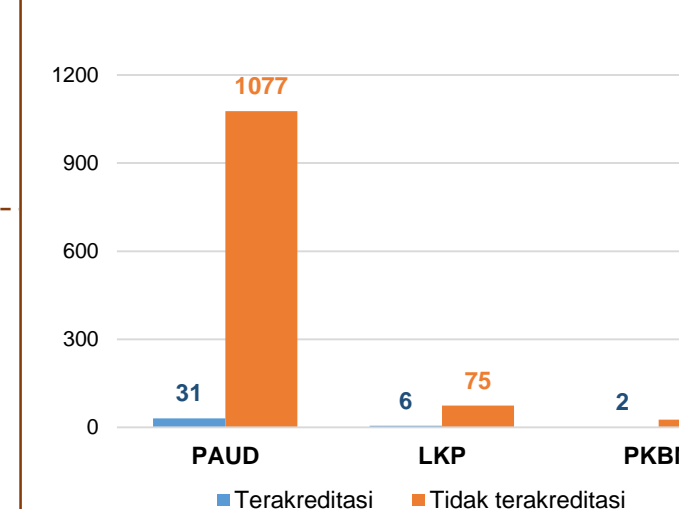
Sumber: Puspendik, November 2017

### AKREDITASI S/M



Sumber: BAN-S/M, Desember 2017

### AKREDITASI PNF



Sumber: BAN-PNF, November 2017