

# NERACA PENDIDIKAN DAERAH 2017



## KAB. NGANJUK JAWA TIMUR

### DATA PENDIDIKAN DAERAH

#### Satuan Pendidikan 1.967

PAUD → 1.132  
SD → 646  
SMP → 84  
SMA → 28  
SMK → 52  
SLB → 25

#### Peserta Didik 192.271

PAUD → 37.350  
SD → 82.471  
SMP → 34.724  
SMA → 14.000  
SMK → 23.175  
SLB → 551

#### Ruang Kelas 6.536

SD → 4.089  
SMP → 1.242  
SMA → 435  
SMK → 612  
SLB → 158

#### Guru 12.860

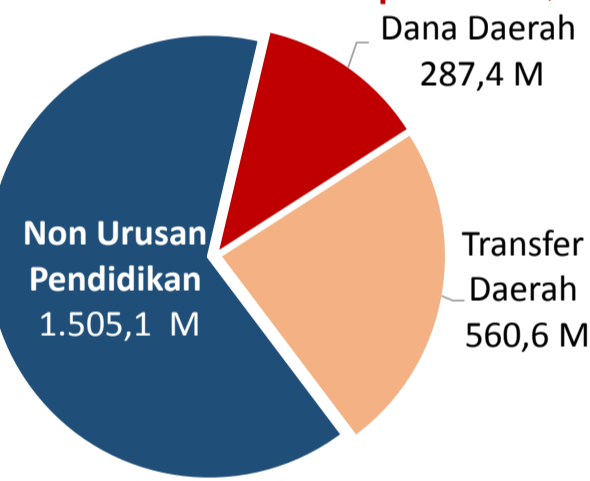
PAUD → 1.985  
SD → 6.136  
SMP → 2.365  
SMA → 875  
SMK → 1.384  
SLB → 115

Sumber: PDSPK, November 2017

Sumber: GTK, Juni 2017

### PENDANAAN PENDIDIKAN

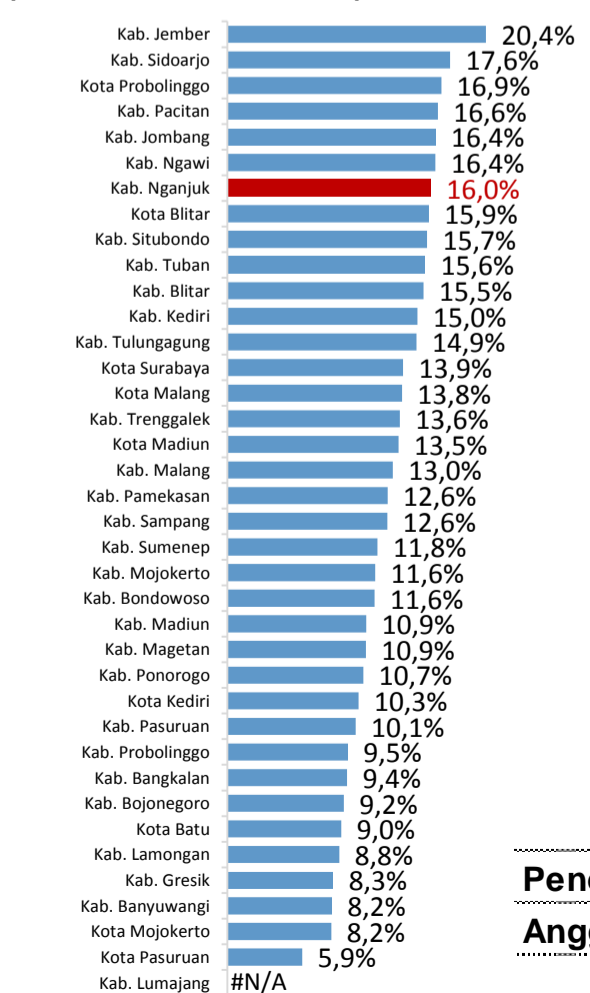
#### APBD 2017 Rp2.353,0 M



#### Rincian Dana Transfer Daerah Bidang pendidikan

DAK Fisik	22,5 M
TPG	236,9 M
Tamsil	2,4 M
Tunjangan Khusus Guru	0,3 M
DAU (Gaji GTK PNSD)	277,6 M
BOP PAUD	20,8 M

#### Persentase urusan pendidikan (di luar transfer daerah)



Sumber: Kemdagri, November 2017

#### Trend Alokasi Anggaran Pendidikan dalam APBD

Tahun	2015	2016	2017
Persentase	16,4%	19,0%	16,0%

#### ALOKASI ANGGARAN BANTUAN PEMERINTAH (APBN)

PAUD-DIKMAS	0,7 M
SD	2,9 M
SMP	5 M
GTK	21,2 M
Total	29,8 M

Sumber: Kemendikbud, November 2017

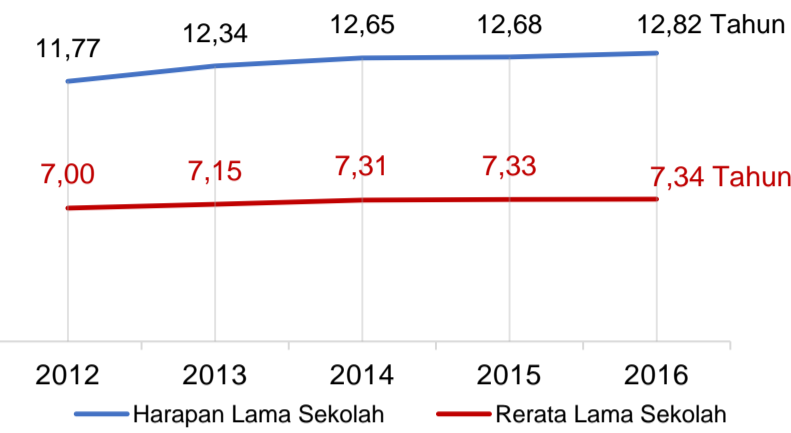
#### PERSENTASE REALISASI PROGRAM INDONESIA PINTAR

	SD	SMP	SMA	SMK
Penerima	49,9%	48,5%	24,5%	87,6%
Anggaran	50,8%	55,4%	26,2%	92,4%

Sumber: sipintar.web.id, Desember 2017

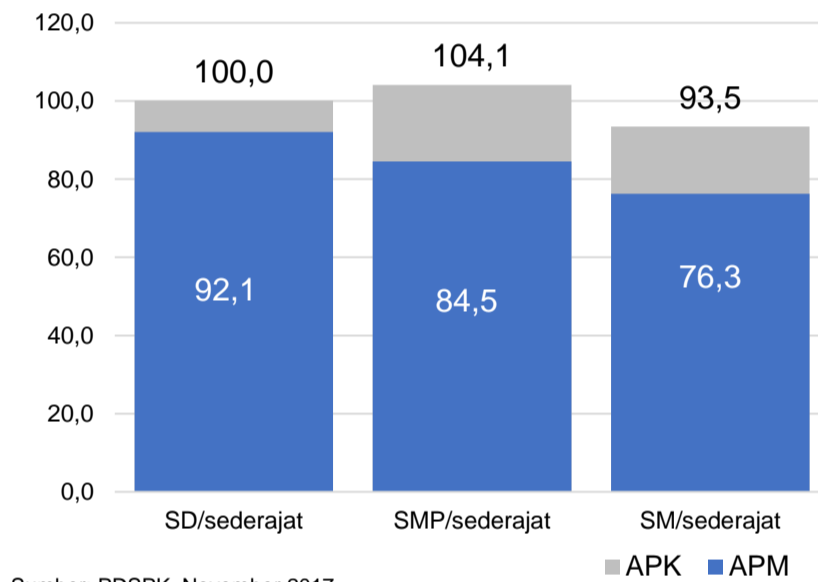
### INDEKS PEMBANGUNAN MANUSIA 2016

**70,5** JAWA TIMUR **69,7** NASIONAL **70,18**



Sumber: BPS, Oktober 2017

### APK DAN APM 2016/2017 (persentase)



Sumber: PDSPK, November 2017

### KEBUDAYAAN

JENIS	JUMLAH
Cagar Budaya	0
Desa Adat	0
Museum	0
Rumah Budaya Nusantara	0
Sanggar dan Komunitas	0
Warisan Budaya Tak Benda	0

Sumber: Ditjen Kebudayaan, November 2017

### BAHASA DAERAH

1

Sumber: BPPB, November 2017

### RASIO PENDIDIKAN

#### GURU:SISWA

SD	SMP	SMA	SMK
1:13	1:15	1:16	1:17

#### GURU PNS:SISWA

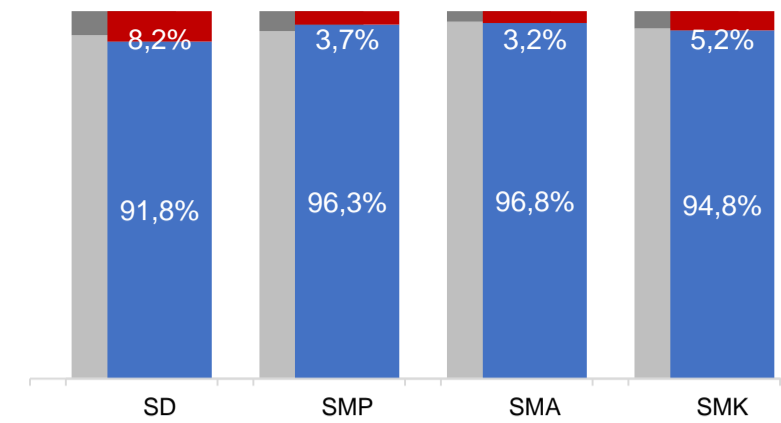
SD	SMP	SMA	SMK
1:22	1:20	1:24	1:46

#### ROMBEL:SISWA

SD	SMP	SMA	SMK
1:20	1:28	1:31	1:31

Sumber: PDSPK, November 2017

### KUALIFIKASI GURU

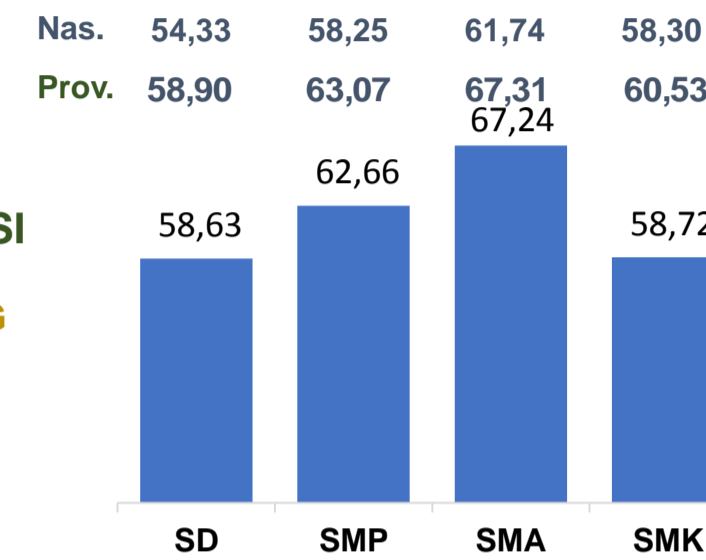


Sumber: Ditjen GTK, 2017

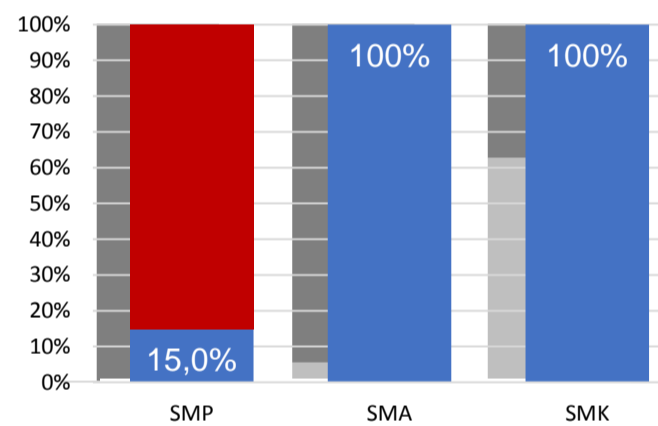
### UJI KOMPETENSI GURU PER JENJANG



Sumber: Ditjen GTK, 2016

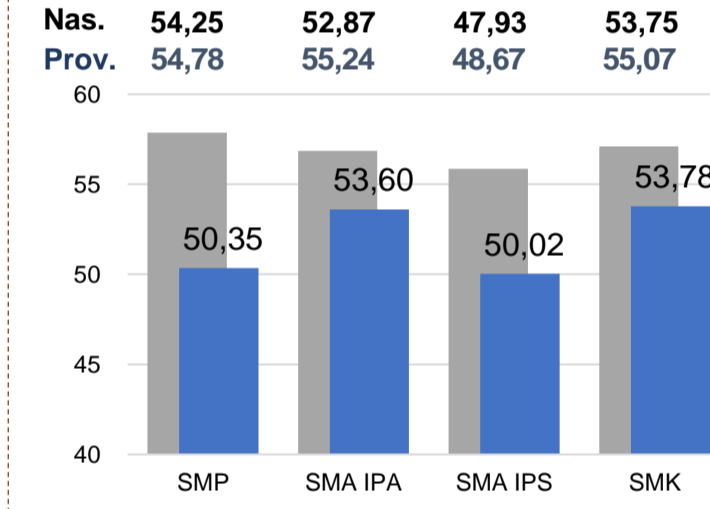


### PERSENTASE PESERTA UNBK PER JENJANG



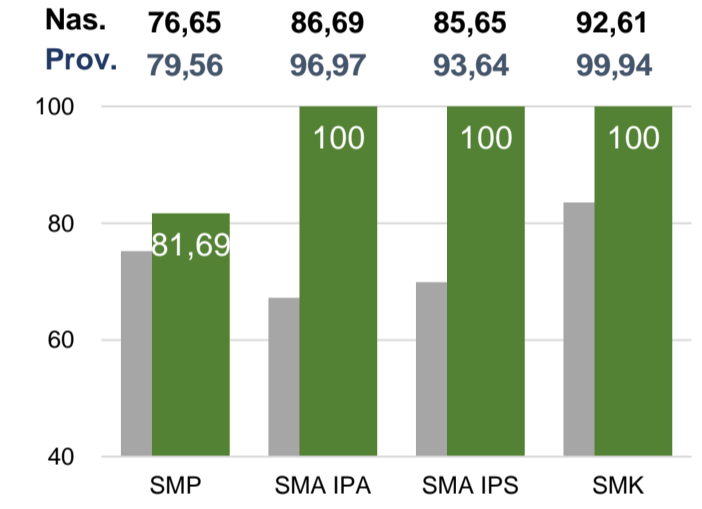
Sumber: Puspendik, November 2017

### HASIL UN



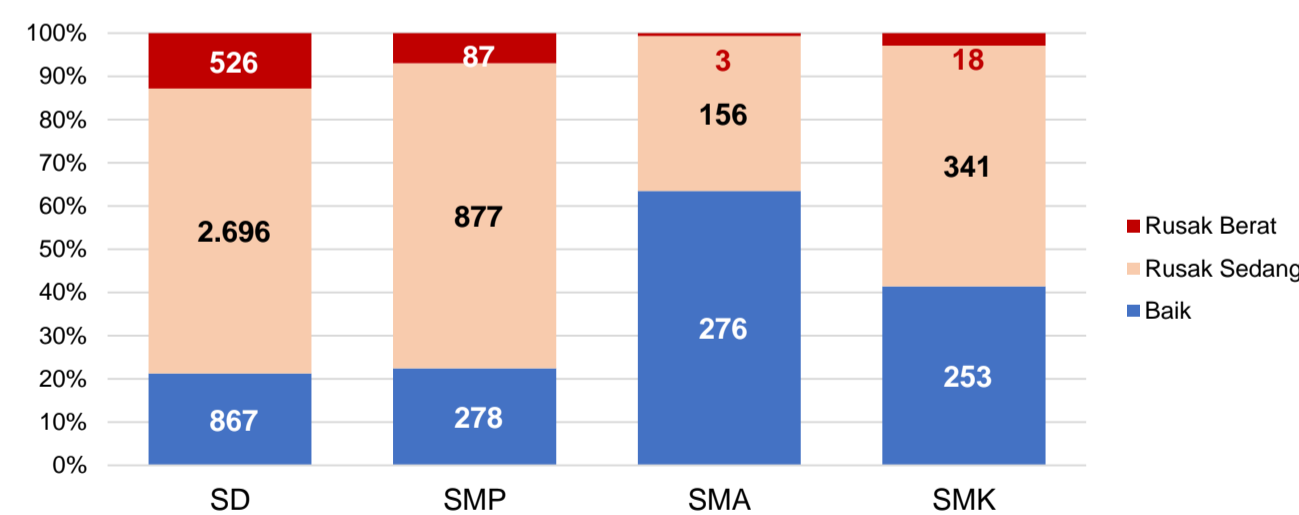
Sumber: Puspendik, November 2017

### SKOR IIUN



Sumber: Puspendik, November 2017

### KONDISI RUANG KELAS



Sumber: PDSPK, November 2017

### SEKOLAH RINTISAN PELAKSANA PPK

SD	SMP	TOTAL
2	3	5

Sumber: Kemendikbud, September 2017

### GURU KEAHLIAN GANDA

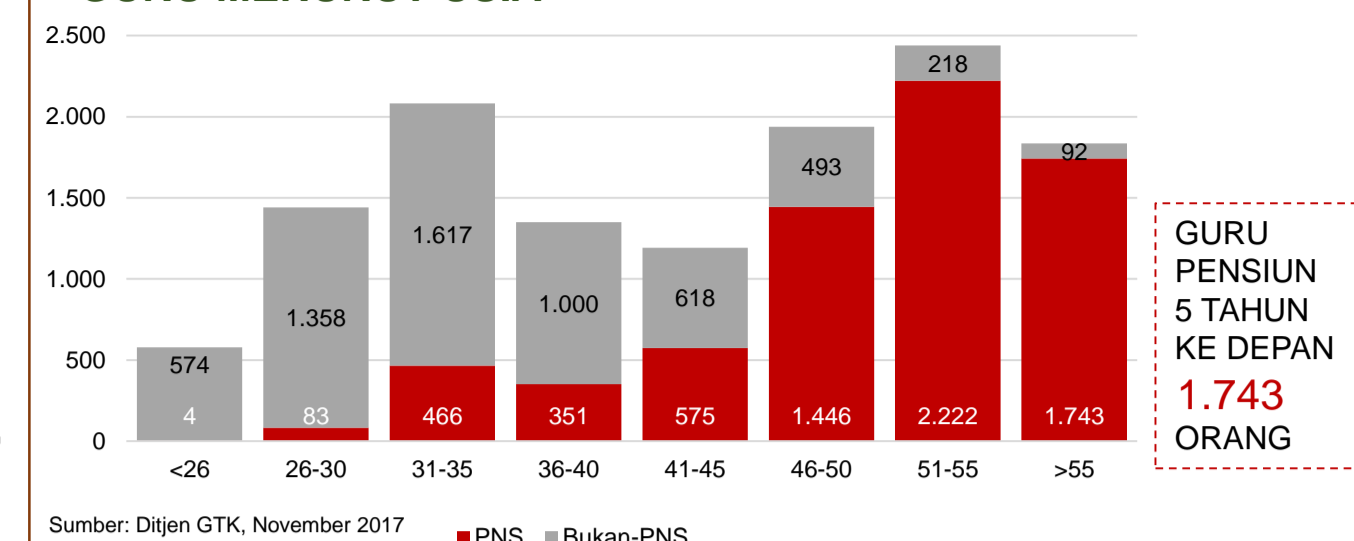
21

### GURU GARIS DEPAN

0

Sumber: Ditjen GTK, November 2017

### GURU MENURUT USIA



Sumber: Ditjen GTK, November 2017

GURU PENSUN 5 TAHUN KE DEPAN  
**1.743** ORANG

### SISWA PUTUS SEKOLAH DAN MENGULANG

	SD	SMP	SMA	SMK
PUTUS SEKOLAH	20	111	110	267
MENGULANG	302	25	10	7

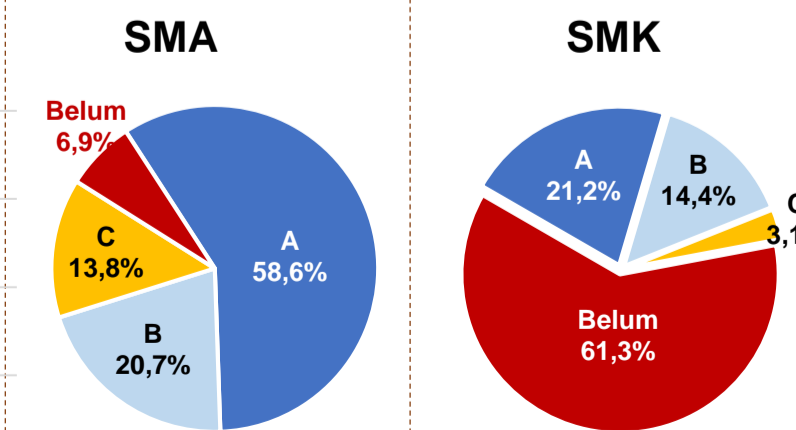
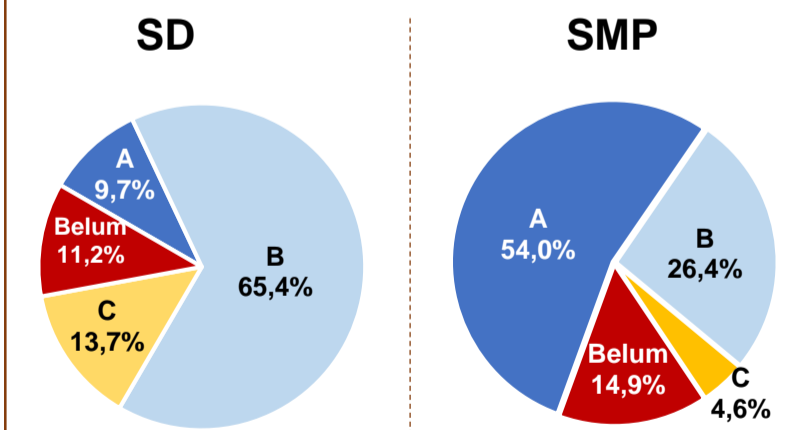
Sumber: PDSPK, November 2017

### PRESTASI SISWA

OLIMPIADE NASIONAL	1
OLIMPIADE INTERNASIONAL	0

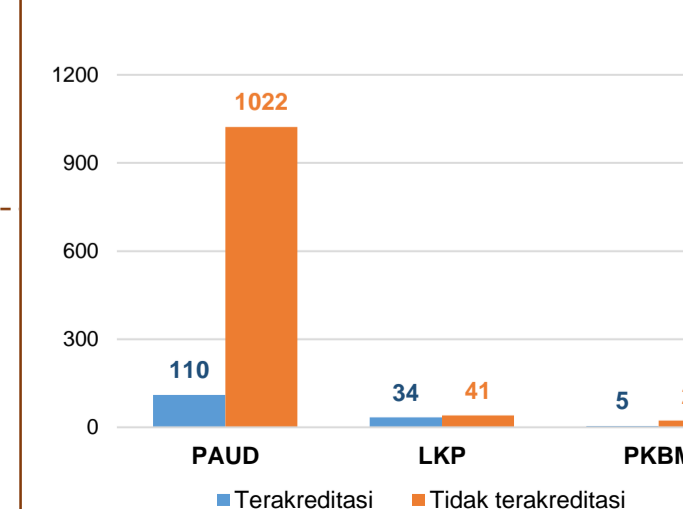
Sumber: Ditjen Dikdasmen, November 2017

### AKREDITASI S/M



Sumber: BAN-S/M, Desember 2017

### AKREDITASI PNF



Sumber: BAN-PNF, November 2017