

NERACA PENDIDIKAN DAERAH 2017



KAB. LAMONGAN JAWA TIMUR

DATA PENDIDIKAN DAERAH

Satuan Pendidikan 3.178

PAUD →	2.228
SD →	634
SMP →	156
SMA →	72
SMK →	80
SLB →	8

Peserta Didik 187.505

PAUD →	55.101
SD →	55.410
SMP →	35.733
SMA →	20.544
SMK →	20.416
SLB →	301

Ruang Kelas 6.942

SD →	4.010
SMP →	1.443
SMA →	661
SMK →	762
SLB →	66

Guru 15.643

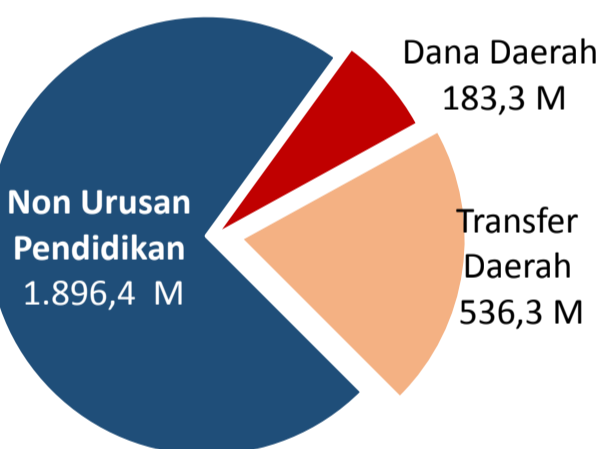
PAUD →	3.008
SD →	6.131
SMP →	3.170
SMA →	1.630
SMK →	1.652
SLB →	52

Sumber: PDSPK, November 2017

Sumber: GTK, Juni 2017

PENDANAAN PENDIDIKAN

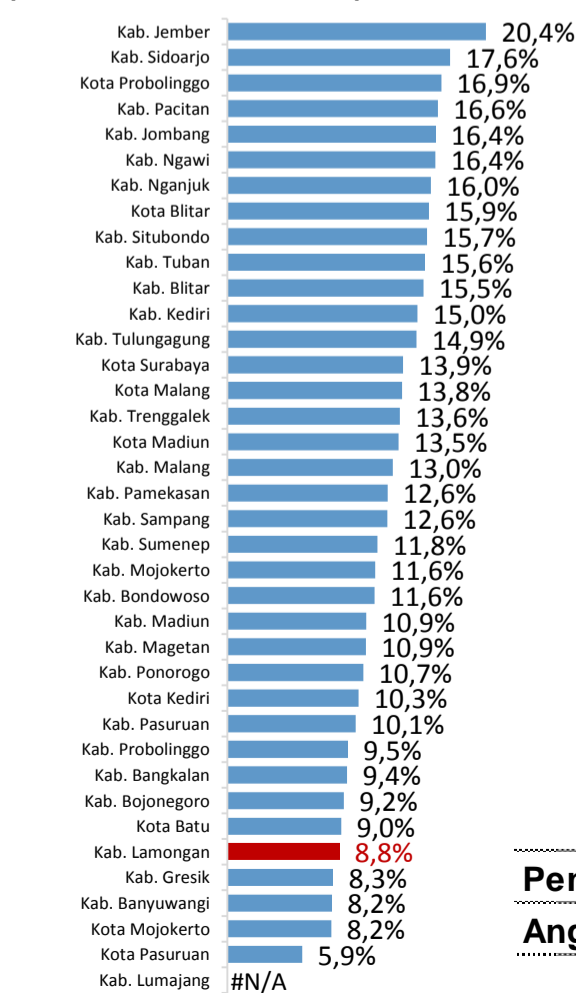
APBD 2017 Rp2.616,0 M



Rincian Dana Transfer Daerah Bidang pendidikan

DAK Fisik	20,2 M
TPG	229,5 M
Tamsil	3,1 M
Tunjangan Khusus Guru	0,5 M
DAU (Gaji GTK PNSD)	252,8 M
BOP PAUD	30,2 M

Persentase urusan pendidikan (di luar transfer daerah)



Sumber: Kemdagri, November 2017

Trend Alokasi Anggaran Pendidikan dalam APBD

Tahun	2015	2016	2017
Persentase	13,7%	10,8%	8,8%

ALOKASI ANGGARAN BANTUAN PEMERINTAH (APBN)

PAUD-DIKMAS	0,7 M
SD	1 M
SMP	6,6 M
GTK	51,5 M
Total	59,7 M

Sumber: Kemendikbud, November 2017

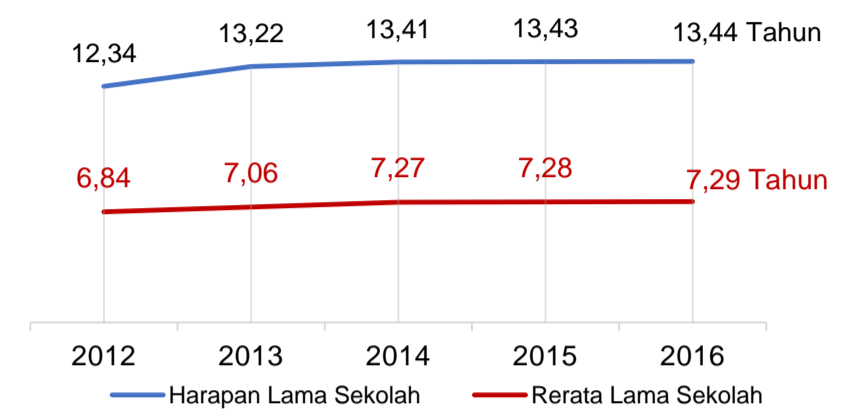
PERSENTASE REALISASI PROGRAM INDONESIA PINTAR

	SD	SMP	SMA	SMK
Penerima	53,9%	49,6%	53,5%	24,6%
Anggaran	55,3%	56,8%	58,2%	27,3%

Sumber: sipintar.web.id, Desember 2017

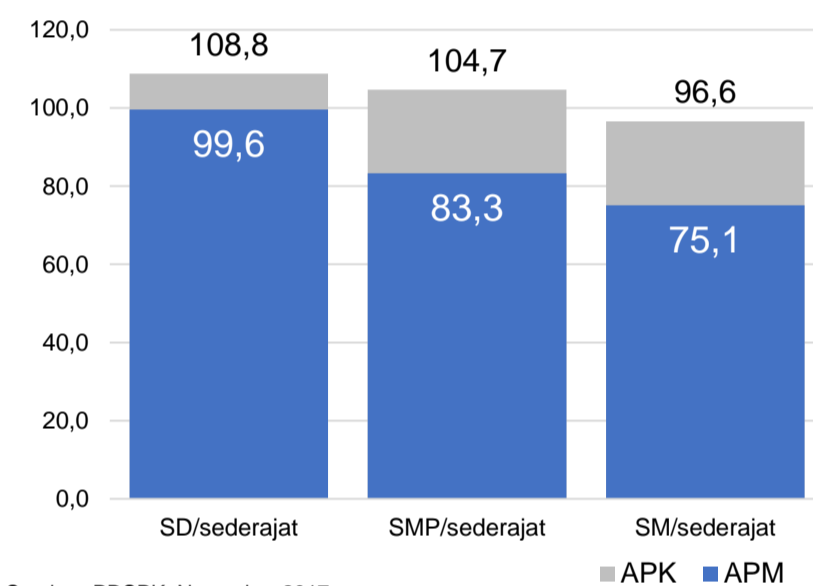
INDEKS PEMBANGUNAN MANUSIA 2016

70,3 JAWA TIMUR **69,7** NASIONAL **70,18**



Sumber: BPS, Oktober 2017

APK DAN APM 2016/2017 (persentase)



Sumber: PDSPK, November 2017

KEBUDAYAAN

JENIS	JUMLAH
Cagar Budaya	2
Desa Adat	0
Museum	0
Rumah Budaya Nusantara	0
Sanggar dan Komunitas	0
Warisan Budaya Tak Benda	0

Sumber: Ditjen Kebudayaan, November 2017

BAHASA DAERAH

1

Sumber: BPPB, November 2017

RASIO PENDIDIKAN

GURU:SISWA

SD	SMP	SMA	SMK
1:9	1:11	1:13	1:12

GURU PNS:SISWA

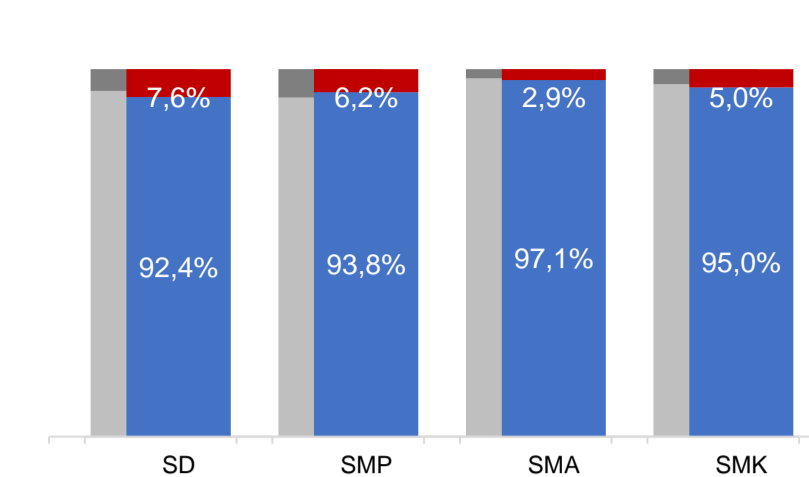
SD	SMP	SMA	SMK
1:17	1:22	1:30	1:60

ROMBEL:SISWA

SD	SMP	SMA	SMK
1:14	1:25	1:28	1:24

Sumber: PDSPK, November 2017

KUALIFIKASI GURU



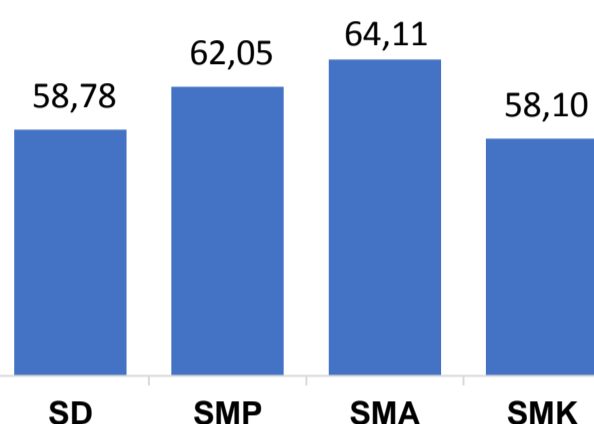
Sumber: Ditjen GTK, 2017

UJI KOMPETENSI GURU PER JENJANG

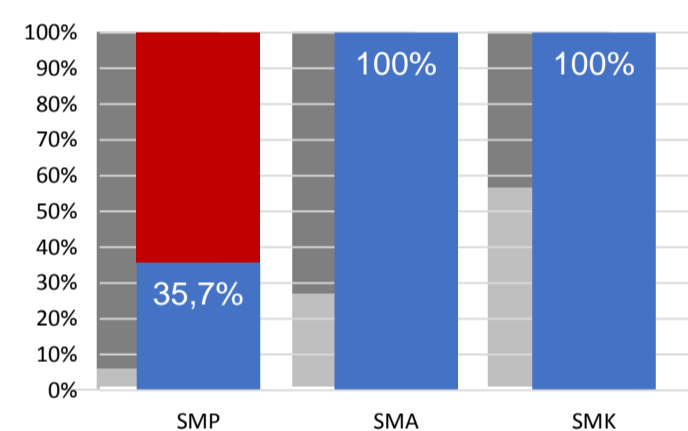


Sumber: Ditjen GTK, 2016

Nas.	54,33	58,25	61,74	58,30
Prov.	58,90	63,07	67,31	60,53

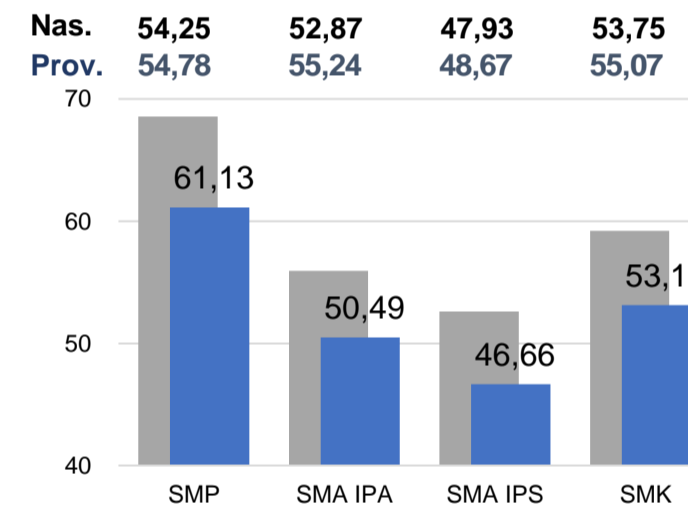


PERSENTASE PESERTA UNBK PER JENJANG



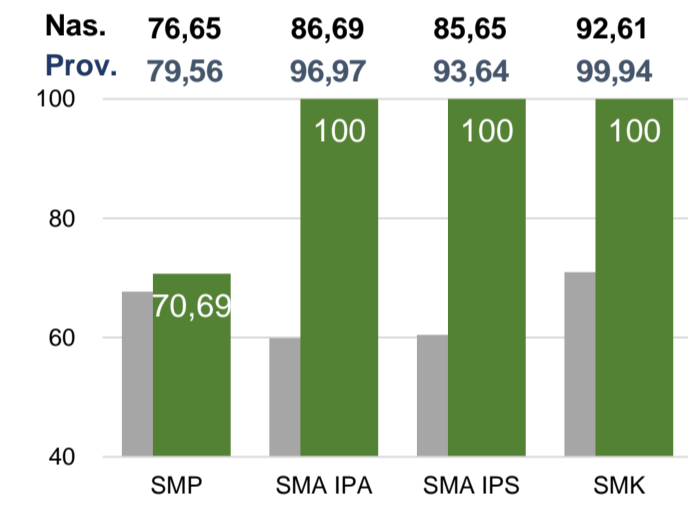
Sumber: Puspendik, November 2017

HASIL UN



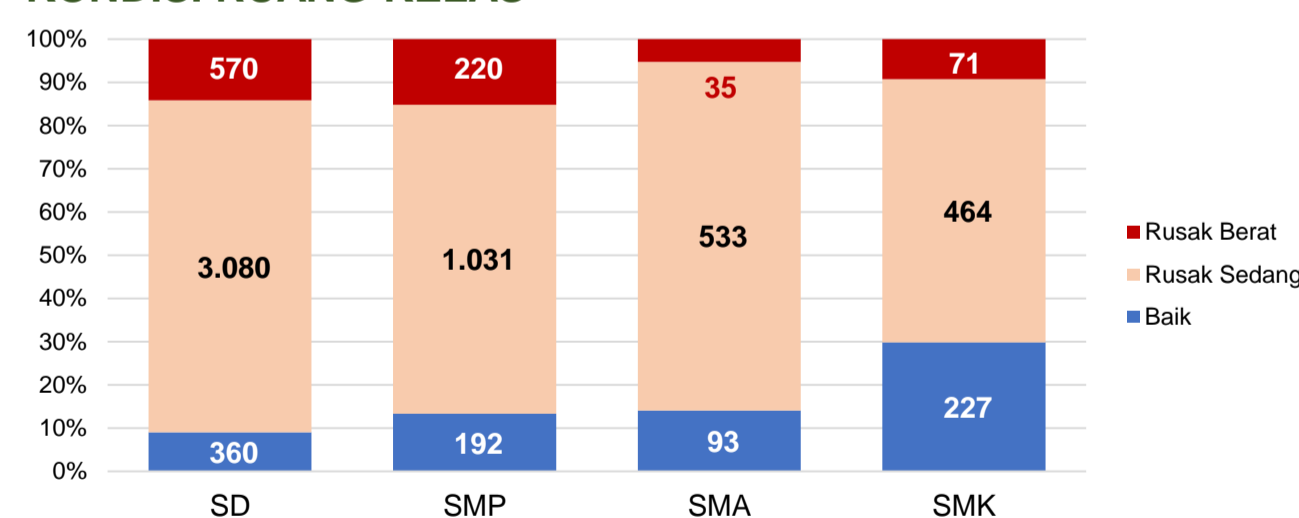
Sumber: Puspendik, November 2017

SKOR IIUN



Sumber: Puspendik, November 2017

KONDISI RUANG KELAS



Sumber: PDSPK, November 2017

SEKOLAH RINTISAN PELAKSANA PPK

SD	SMP	TOTAL
12	5	17

Sumber: Kemendikbud, September 2017

GURU KEAHLIAN GANDA

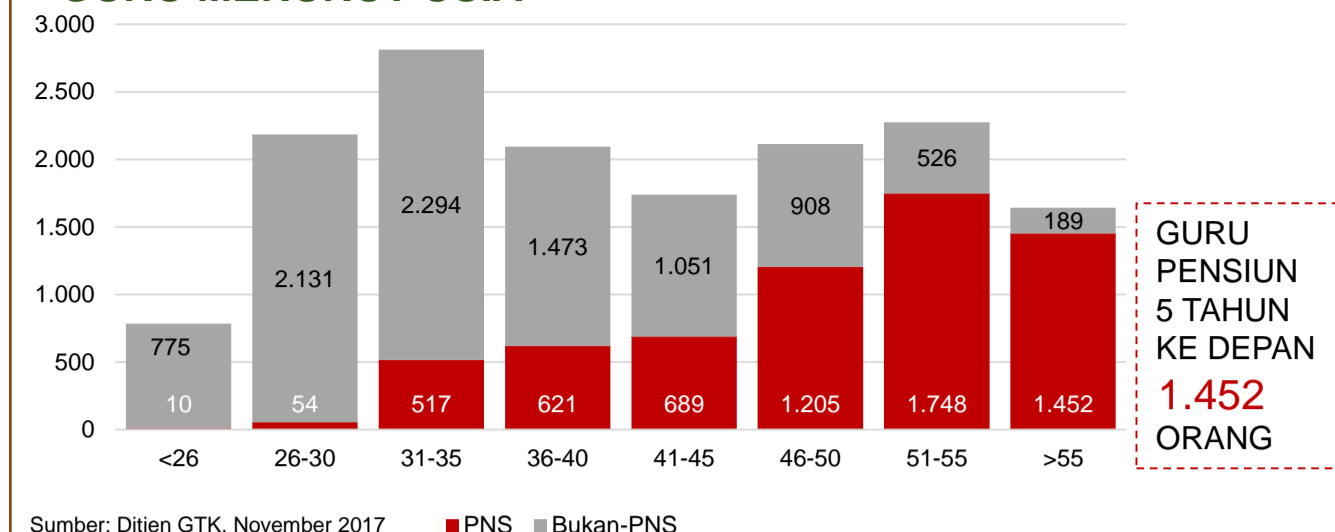
60

GURU GARIS DEPAN

0

Sumber: Ditjen GTK, November 2017

GURU MENURUT USIA



Sumber: Ditjen GTK, November 2017

SISWA PUTUS SEKOLAH DAN MENGULANG

	SD	SMP	SMA	SMK
PUTUS SEKOLAH	5	53	145	202
MENGULANG	106	37	18	95

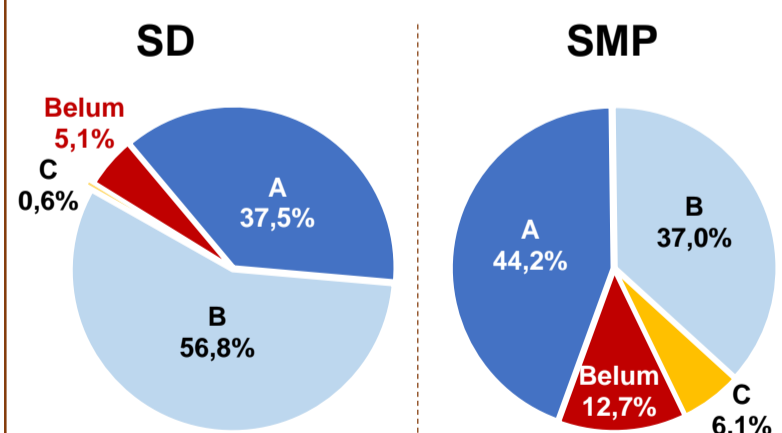
Sumber: PDSPK, November 2017

PRESTASI SISWA

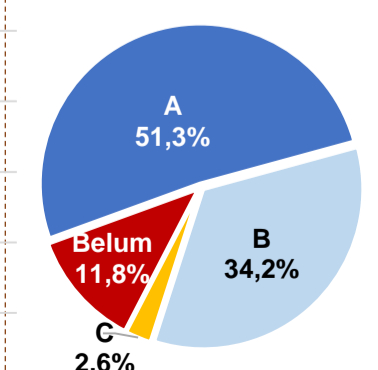
OLIMPIADE NASIONAL	0
OLIMPIADE INTERNASIONAL	0

Sumber: Ditjen Dikdasmen, November 2017

AKREDITASI S/M



SMA



Sumber: BAN-S/M, Desember 2017

SMK

