

# NERACA PENDIDIKAN DAERAH 2017



## KAB. BOJONEGORO JAWA TIMUR

### DATA PENDIDIKAN DAERAH

#### Satuan Pendidikan 2.933

PAUD →	1.958
SD →	737
SMP →	108
SMA →	50
SMK →	58
SLB →	22

#### Peserta Didik 207.806

PAUD →	54.653
SD →	79.251
SMP →	34.115
SMA →	16.493
SMK →	22.625
SLB →	669

#### Ruang Kelas 7.176

SD →	4.611
SMP →	1.232
SMA →	518
SMK →	664
SLB →	151

#### Guru 13.350

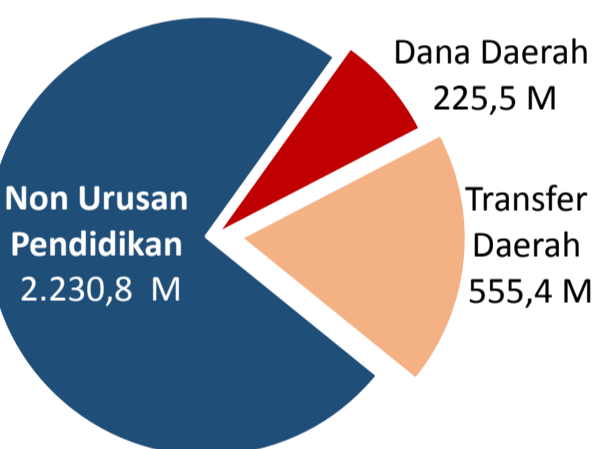
PAUD →	1.783
SD →	6.733
SMP →	2.225
SMA →	1.069
SMK →	1.414
SLB →	126

Sumber: PDSPK, November 2017

Sumber: GTK, Juni 2017

### PENDANAAN PENDIDIKAN

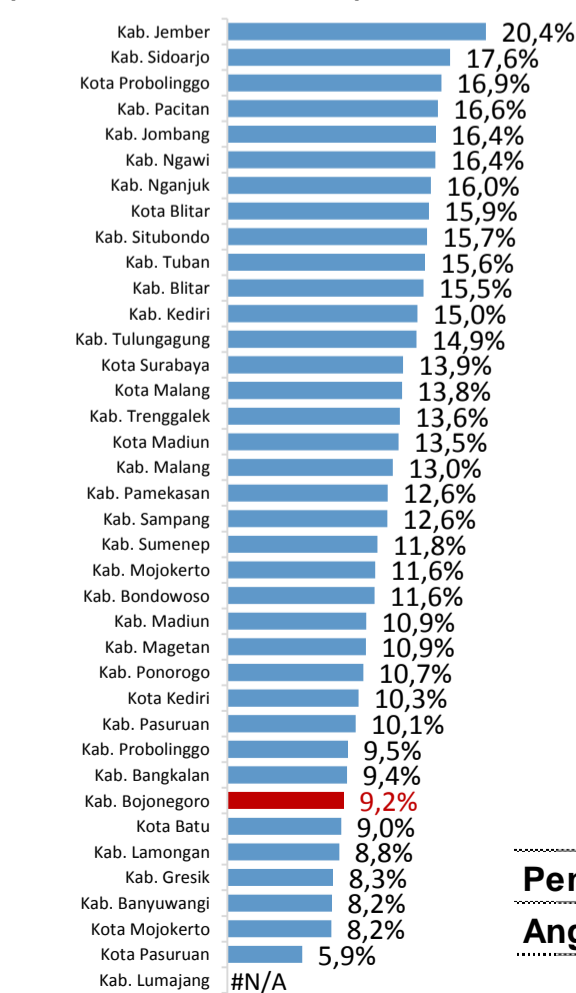
#### APBD 2017 Rp3.011,7 M



#### Rincian Dana Transfer Daerah Bidang pendidikan

DAK Fisik	23,7 M
TPG	223,2 M
Tamsil	2,9 M
Tunjangan Khusus Guru	0,6 M
DAU (Gaji GTK PNSD)	276,5 M
BOP PAUD	28,5 M

#### Persentase urusan pendidikan (di luar transfer daerah)



Sumber: Kemdagri, November 2017

#### Trend Alokasi Anggaran Pendidikan dalam APBD

	2015	2016	2017
	18,2%	13,8%	9,2%

#### ALOKASI ANGGARAN BANTUAN PEMERINTAH (APBN)

PAUD-DIKMAS	1,5 M
SD	5,6 M
SMP	13,2 M
GTK	23,8 M
Total	44,2 M

Sumber: Kemendikbud, November 2017

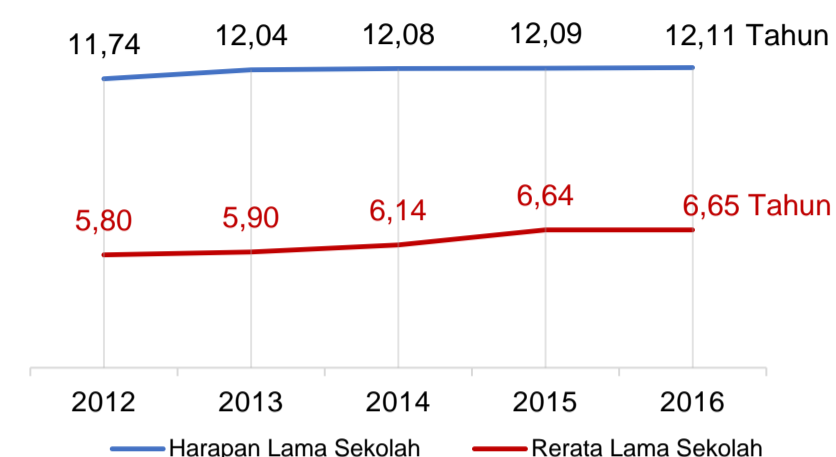
#### PERSENTASE REALISASI PROGRAM INDONESIA PINTAR

	SD	SMP	SMA	SMK
Penerima	64,7%	65,6%	57,6%	0,0%
Anggaran	66,9%	74,4%	62,3%	0,0%

Sumber: sipintar.web.id, Desember 2017

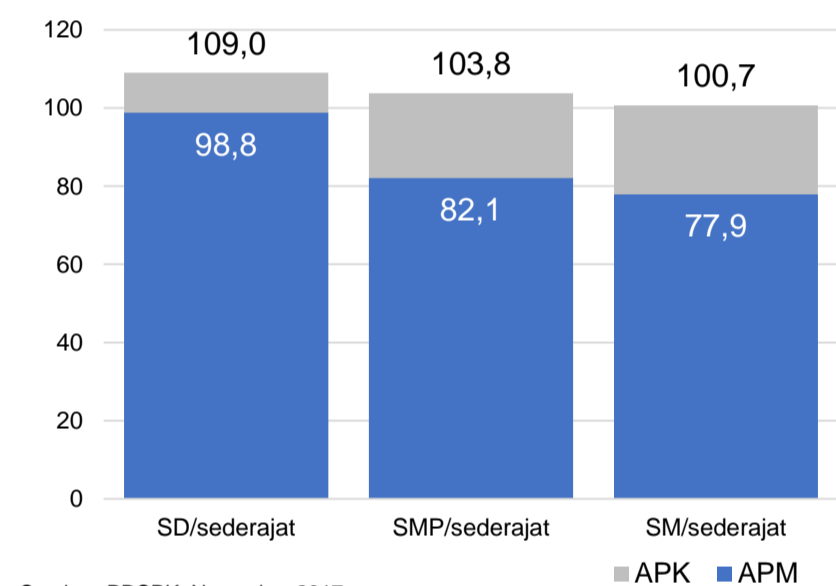
### INDEKS PEMBANGUNAN MANUSIA 2016

66,7 JAWA TIMUR 69,7 NASIONAL 70,18



Sumber: BPS, Oktober 2017

### APK DAN APM 2016/2017 (persentase)



Sumber: PDSPK, November 2017

### KEBUDAYAAN

JENIS	JUMLAH
Cagar Budaya	0
Desa Adat	0
Museum	0
Rumah Budaya Nusantara	0
Sanggar dan Komunitas	2
Warisan Budaya Tak Benda	0

Sumber: Ditjen Kebudayaan, November 2017

### BAHASA DAERAH

1

Sumber: BPPB, November 2017

### RASIO PENDIDIKAN

#### GURU:SISWA

SD	SMP	SMA	SMK
1:12	1:15	1:15	1:16

#### GURU PNS:SISWA

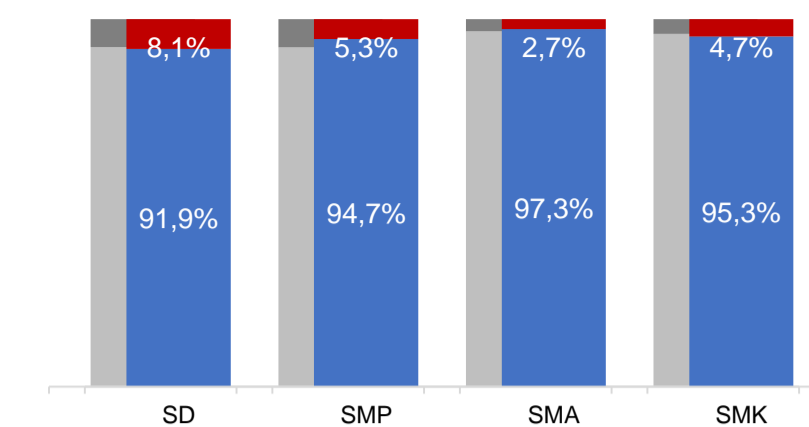
SD	SMP	SMA	SMK
1:20	1:26	1:32	1:50

#### ROMBEL:SISWA

SD	SMP	SMA	SMK
1:17	1:28	1:30	1:28

Sumber: PDSPK, November 2017

### KUALIFIKASI GURU



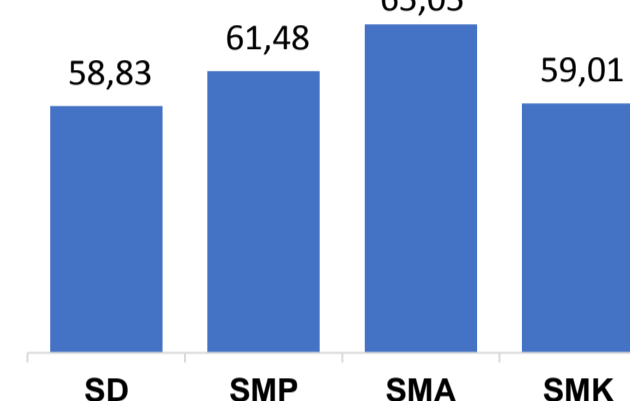
Sumber: Ditjen GTK, 2017

### UJI KOMPETENSI GURU PER JENJANG

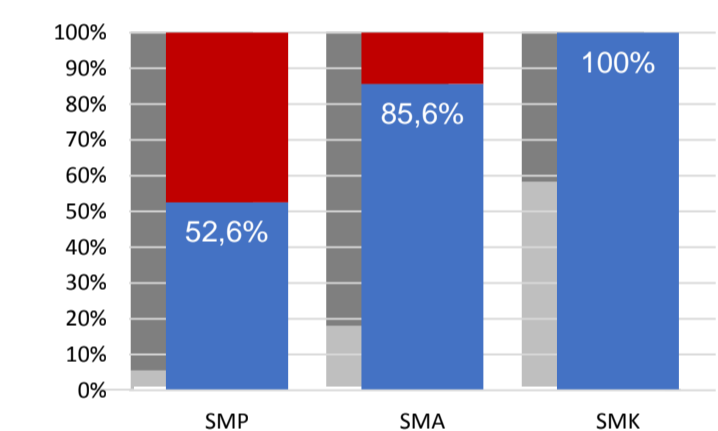


Sumber: Ditjen GTK, 2016

Nas.	54,33	58,25	61,74	58,30
Prov.	58,90	63,07	67,31	60,53



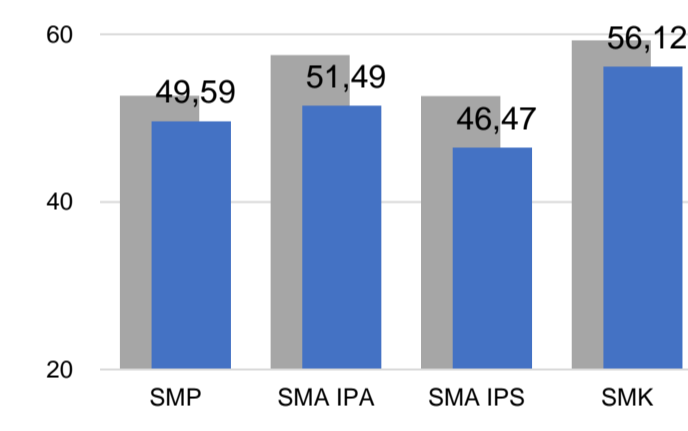
### PERSENTASE PESERTA UNBK PER JENJANG



Sumber: Puspendik, November 2017

### HASIL UN

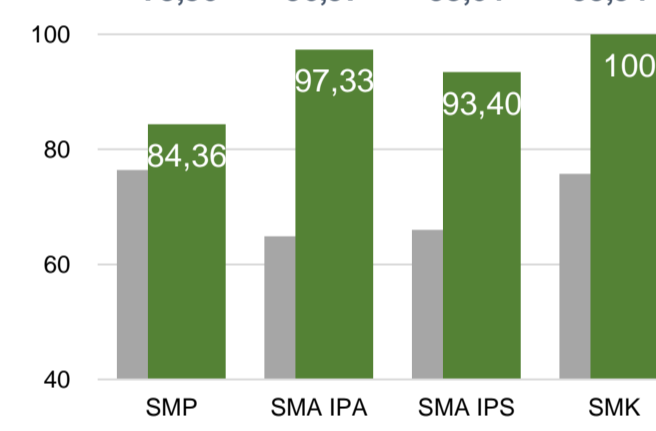
Nas.	54,25	52,87	47,93	53,75
Prov.	54,78	55,24	48,67	55,07



Sumber: Puspendik, November 2017

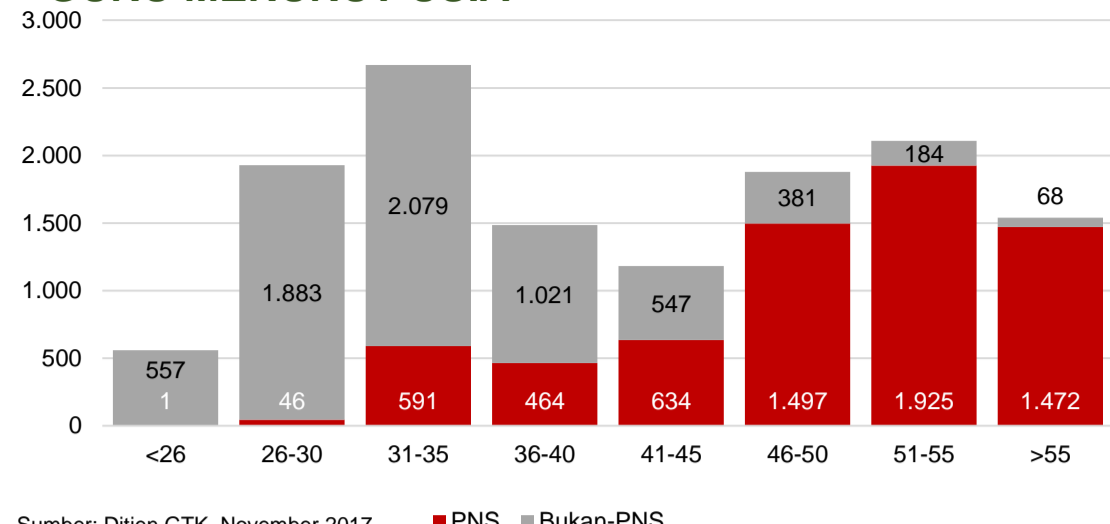
### SKOR IIUN

Nas.	76,65	86,69	85,65	92,61
Prov.	79,56	96,97	93,64	99,94



Sumber: Puspendik, November 2017

### GURU MENURUT USIA



Sumber: Ditjen GTK, November 2017

GURU PENSUN 5 TAHUN KE DEPAN 1.472 ORANG

### SISWA PUTUS SEKOLAH DAN MENGULANG

	SD	SMP	SMA	SMK
PUTUS SEKOLAH	15	53	139	254
MENGULANG	292	6	2	3

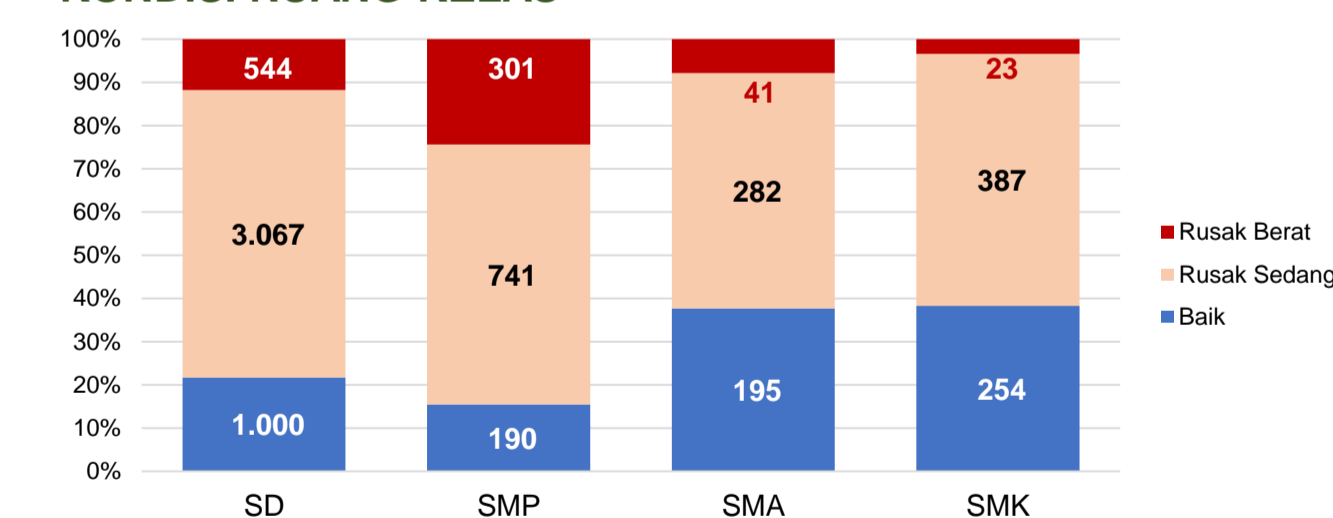
Sumber: PDSPK, November 2017

### PRESTASI SISWA

OLIMPIADE NASIONAL	5
OLIMPIADE INTERNASIONAL	0

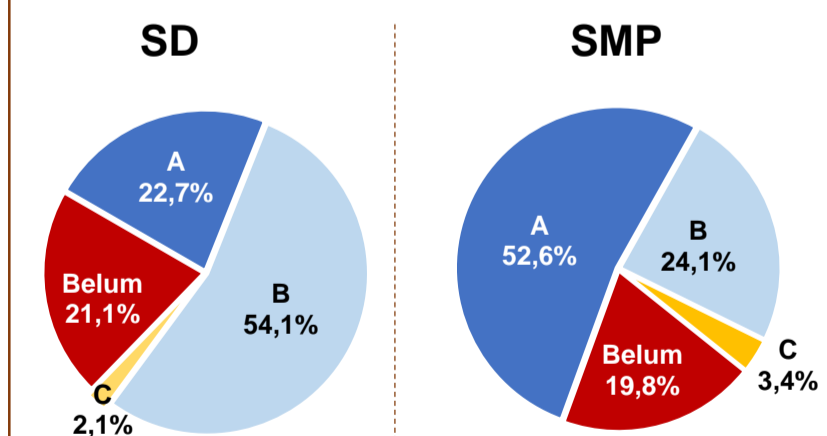
Sumber: Ditjen Dikdasmen, November 2017

### KONDISI RUANG KELAS



Sumber: PDSPK, November 2017

### AKREDITASI S/M



### SEKOLAH RINTISAN PELAKSANA PPK

SD	SMP	TOTAL
1	2	3

Sumber: Kemendikbud, September 2017

### GURU KEAHLIAN GANDA

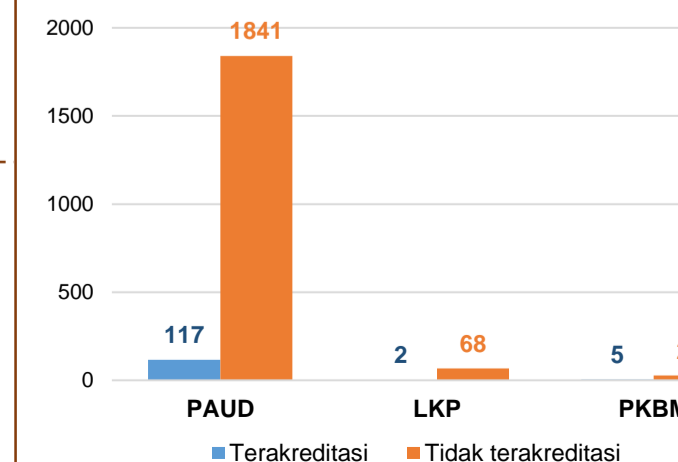
73

### GURU GARIS DEPAN

0

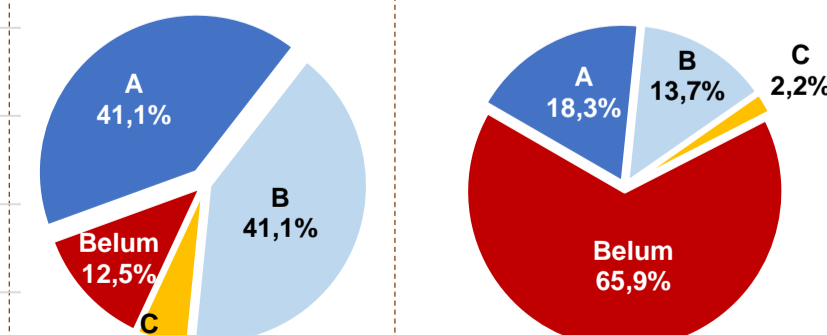
Sumber: Ditjen GTK, November 2017

### AKREDITASI PNF



Sumber: BAN-PNF, November 2017

### SMA



Sumber: BAN-S/M, Desember 2017

### SMK

