

# NERACA PENDIDIKAN DAERAH 2017



## KAB. JOMBANG JAWA TIMUR

### DATA PENDIDIKAN DAERAH

#### Satuan Pendidikan 1.803

PAUD →	993
SD →	548
SMP →	128
SMA →	47
SMK →	67
SLB →	20

#### Peserta Didik 207.093

PAUD →	39.526
SD →	75.820
SMP →	41.932
SMA →	19.888
SMK →	29.190
SLB →	737

#### Ruang Kelas 6.469

SD →	3.574
SMP →	1.411
SMA →	548
SMK →	767
SLB →	169

#### Guru 13.132

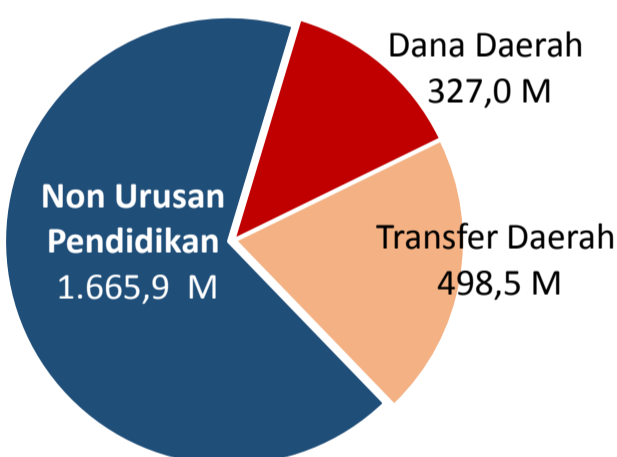
PAUD →	1.841
SD →	5.473
SMP →	2.698
SMA →	1.270
SMK →	1.689
SLB →	161

Sumber: PDSPK, November 2017

Sumber: GTK, Juni 2017

### PENDANAAN PENDIDIKAN

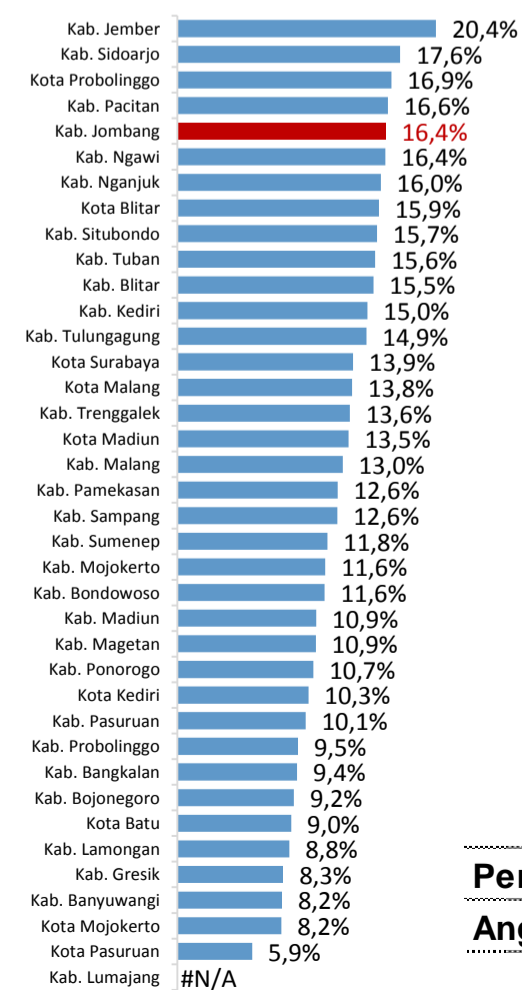
#### APBD 2017 Rp2.491,5 M



#### Rincian Dana Transfer Daerah Bidang pendidikan

DAK Fisik	9,8 M
TPG	207,7 M
Tamsil	4,3 M
Tunjangan Khusus Guru	0,0 M
DAU (Gaji GTK PNSD)	254,4 M
BOP PAUD	22,3 M

#### Persentase urusan pendidikan (di luar transfer daerah)



#### Trend Alokasi Anggaran Pendidikan dalam APBD

	2015	2016	2017
	16,4%	14,8%	16,4%

#### ALOKASI ANGGARAN BANTUAN PEMERINTAH (APBN)

PAUD-DIKMAS	1,6 M
SD	4,7 M
SMP	0,3 M
GTK	23,9 M
Total	30,5 M

Sumber: Kemendikbud, November 2017

#### PERSENTASE REALISASI PROGRAM INDONESIA PINTAR

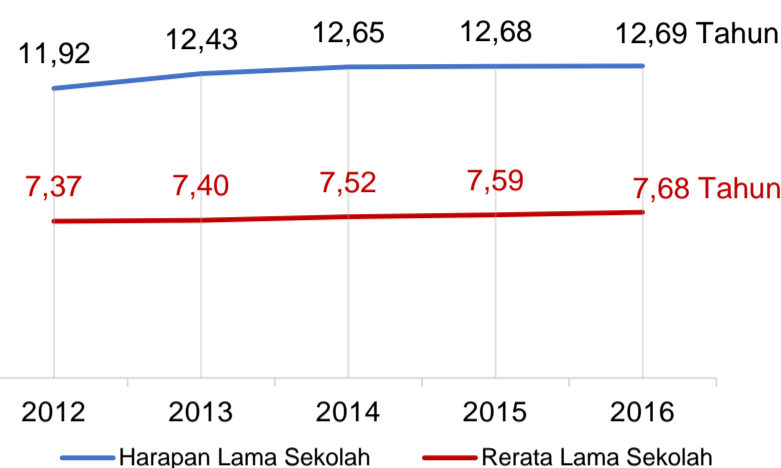
	SD	SMP	SMA	SMK
Penerima	58,7%	51,5%	41,1%	34,6%
Anggaran	60,8%	59,1%	43,0%	35,5%

Sumber: sipintar.web.id, Desember 2017

Sumber: Kemdagri, November 2017

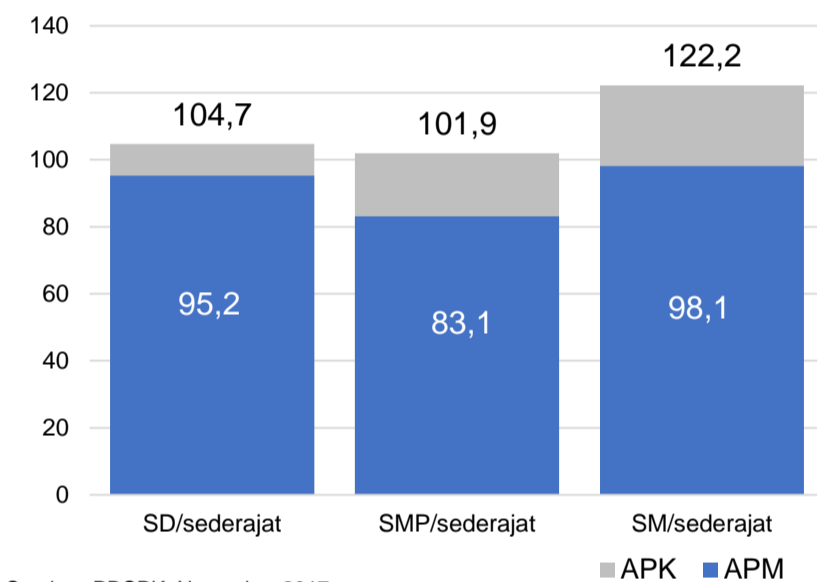
### INDEKS PEMBANGUNAN MANUSIA 2016

**70** JAWA TIMUR **69,7** NASIONAL **70,18**



Sumber: BPS, Oktober 2017

### APK DAN APM 2016/2017 (persentase)



Sumber: PDSPK, November 2017

### KEBUDAYAAN

JENIS	JUMLAH
Cagar Budaya	0
Desa Adat	0
Museum	2
Rumah Budaya Nusantara	0
Sanggar dan Komunitas	2
Warisan Budaya Tak Benda	0

Sumber: Ditjen Kebudayaan, November 2017

### BAHASA DAERAH

1

Sumber: BPPB, November 2017

### RASIO PENDIDIKAN

#### GURU:SISWA

SD	SMP	SMA	SMK
1:14	1:16	1:16	1:17

#### GURU PNS:SISWA

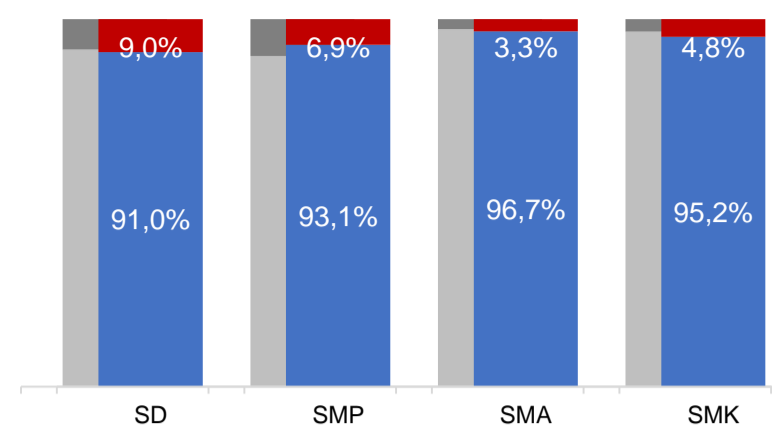
SD	SMP	SMA	SMK
1:22	1:28	1:40	1:64

#### ROMBEL:SISWA

SD	SMP	SMA	SMK
1:21	1:29	1:32	1:30

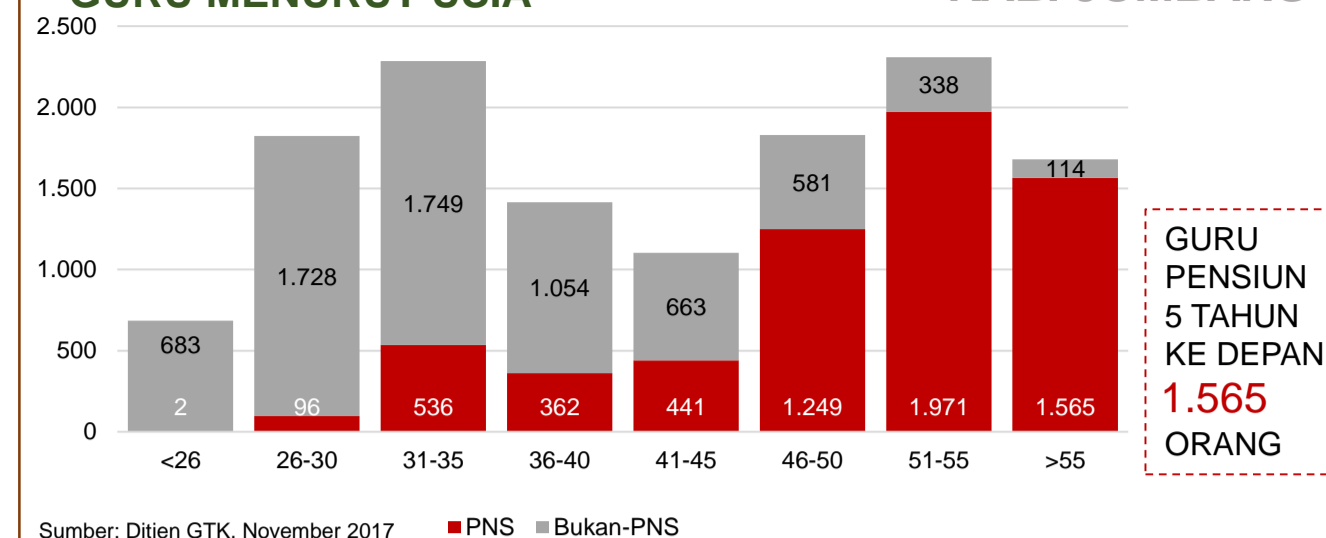
Sumber: PDSPK, November 2017

### KUALIFIKASI GURU



Sumber: Ditjen GTK, 2017

### GURU MENURUT USIA



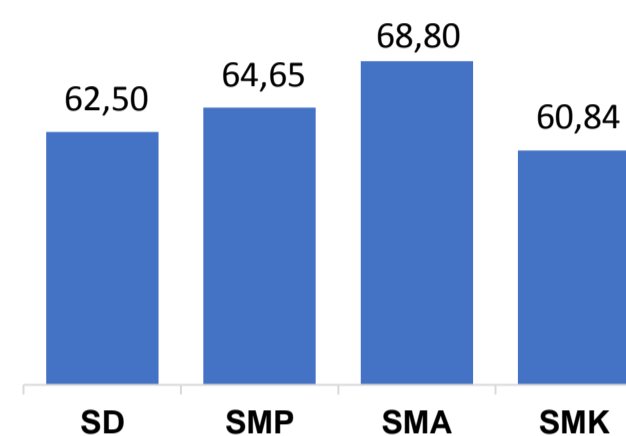
Sumber: Ditjen GTK, November 2017

### UJI KOMPETENSI GURU PER JENJANG

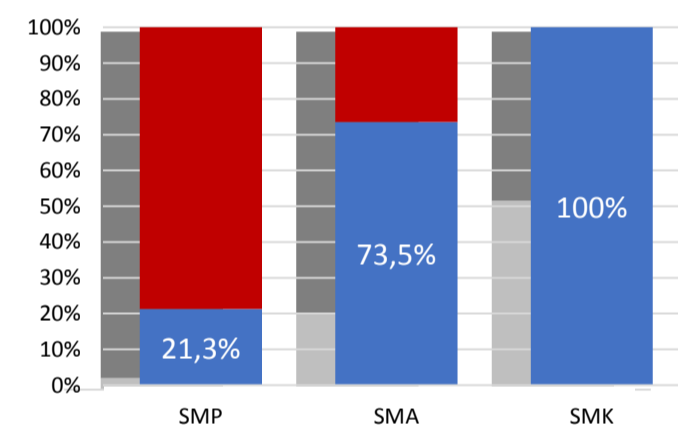


Sumber: Ditjen GTK, 2016

Nas.	54,33	58,25	61,74	58,30
Prov.	58,90	63,07	67,31	60,53



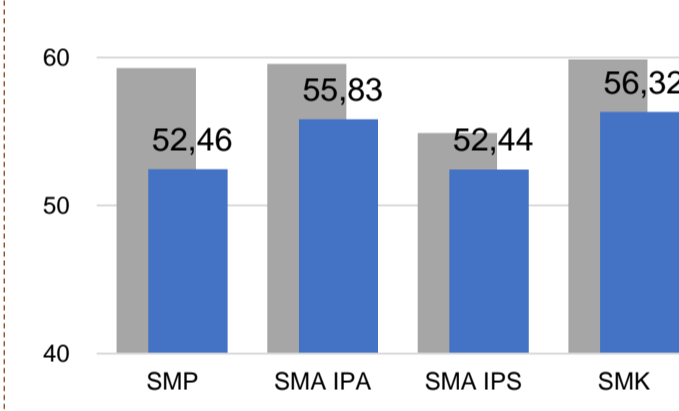
### PERSENTASE PESERTA UNBK PER JENJANG



Sumber: Puspendik, November 2017

### HASIL UN

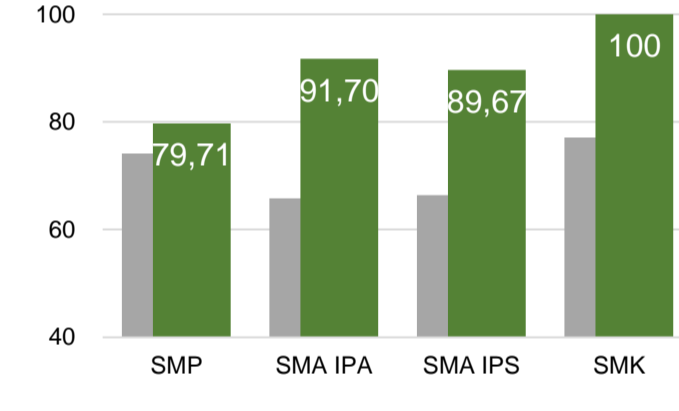
Nas.	54,25	52,87	47,93	53,75
Prov.	54,78	55,24	48,67	55,07



Sumber: Puspendik, November 2017

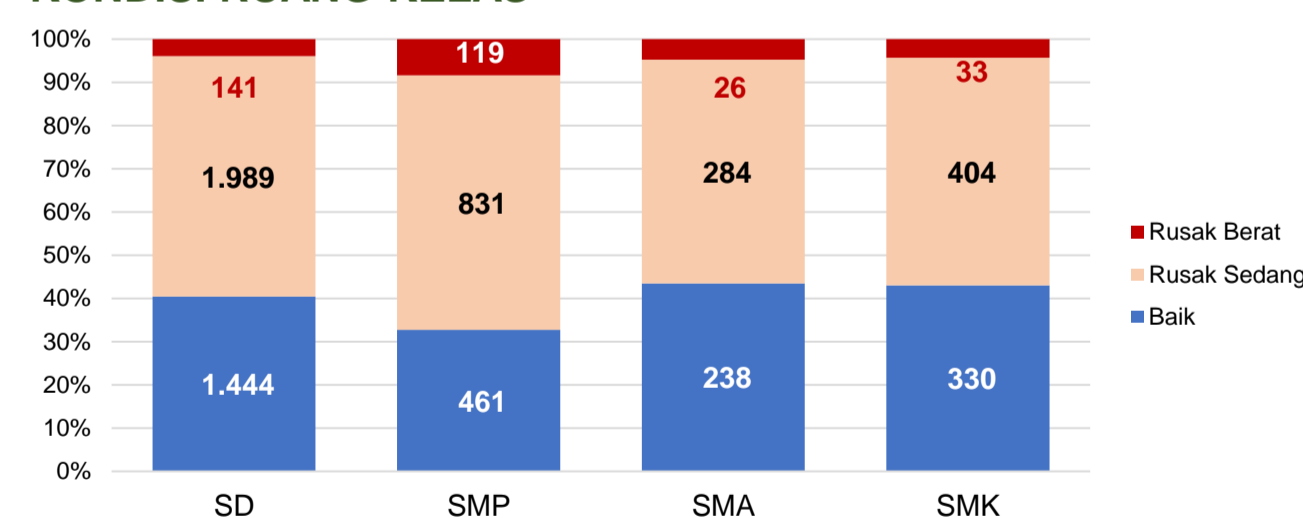
### SKOR IIUN

Nas.	76,65	86,69	85,65	92,61
Prov.	79,56	96,97	93,64	99,94



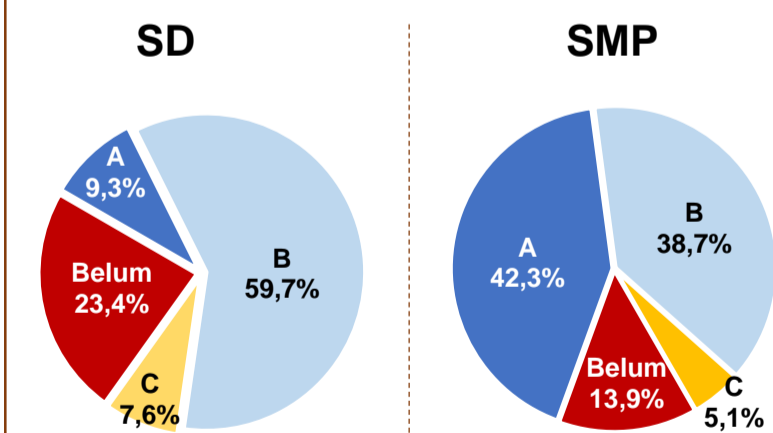
Sumber: Puspendik, November 2017

### KONDISI RUANG KELAS



Sumber: PDSPK, November 2017

### AKREDITASI S/M



### SEKOLAH RINTISAN PELAKSANA PPK

SD	SMP	TOTAL
2	2	4

Sumber: Kemendikbud, September 2017

### GURU KEAHLIAN GANDA

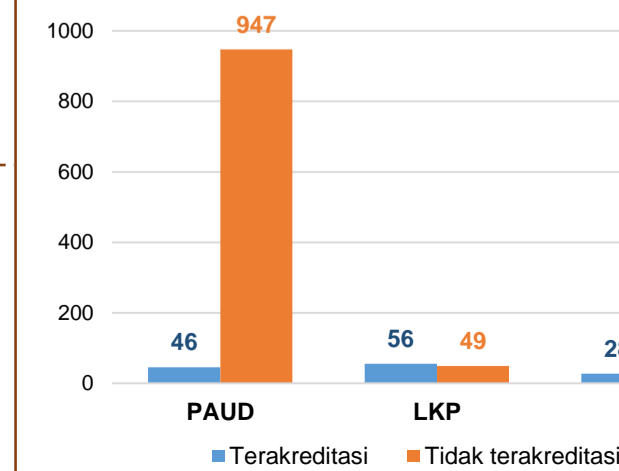
38

### GURU GARIS DEPAN

0

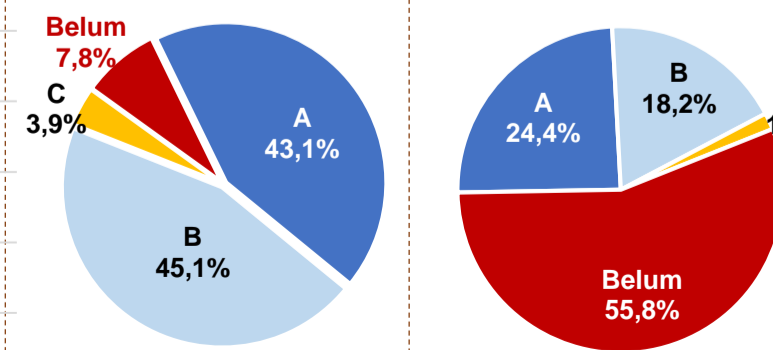
Sumber: Ditjen GTK, November 2017

### AKREDITASI PNF



Sumber: BAN-PNF, November 2017

### SMA



Sumber: BAN-S/M, Desember 2017

### SMK

