

# NERACA PENDIDIKAN DAERAH 2017



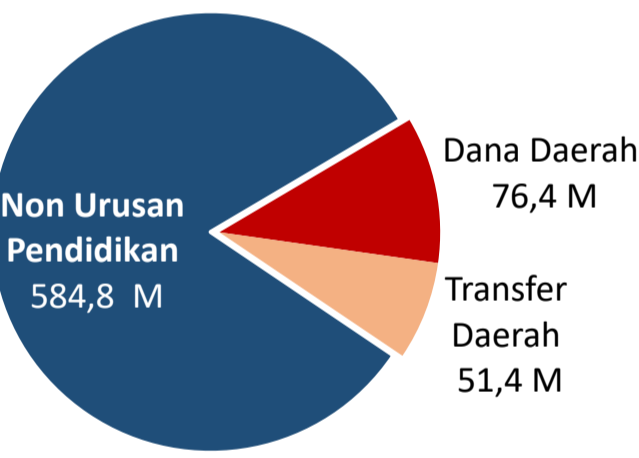
## KOTA PADANG PANJANG SUMATERA BARAT

### DATA PENDIDIKAN DAERAH

<b>Satuan Pendidikan</b> <b>166</b>	<b>Peserta Didik</b> <b>18.024</b>
PAUD → 98	PAUD → 2.521
SD → 38	SD → 6.534
SMP → 13	SMP → 3.548
SMA → 7	SMA → 2.952
SMK → 4	SMK → 2.156
SLB → 6	SLB → 313
<b>Ruang Kelas</b> <b>656</b>	<b>Guru</b> <b>1.265</b>
SD → 250	PAUD → 101
SMP → 154	SD → 373
SMA → 105	SMP → 318
SMK → 100	SMA → 244
SLB → 47	SMK → 179
	SLB → 50

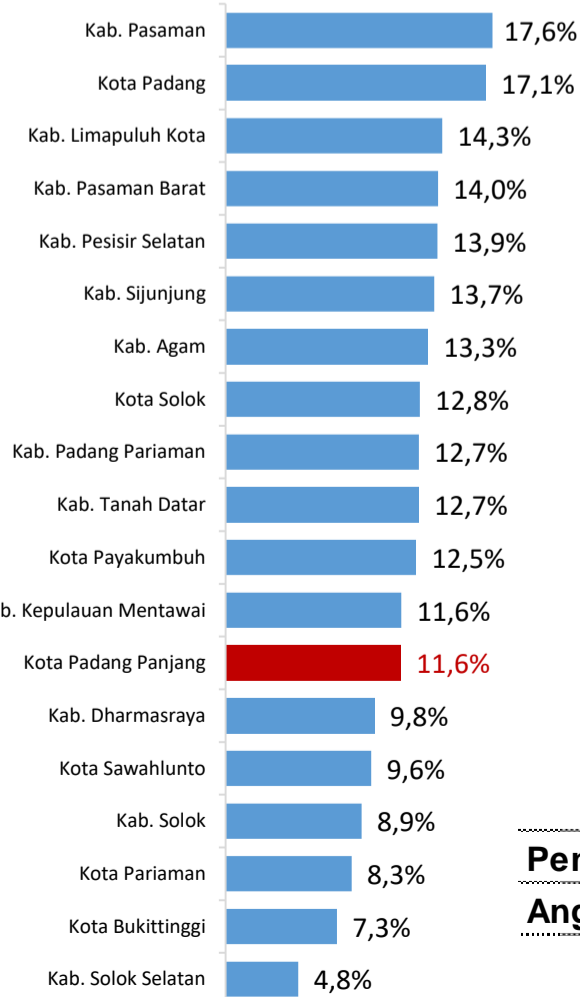
### PENDANAAN PENDIDIKAN

APBD 2017 Rp712,6 M



DAK Fisik	6,4 M
TPG	17,5 M
Tamsil	0,5 M
Tunjangan Khusus Guru	0,0 M
DAU (Gaji GTK PNSD)	25,1 M
BOP PAUD	1,8 M

### Persentase urusan pendidikan (di luar transfer daerah)



### Trend Alokasi Anggaran Pendidikan dalam APBD

	2015	2016	2017
	14,2%	14,1%	11,6%

### ALOKASI ANGGARAN BANTUAN PEMERINTAH (APBN)

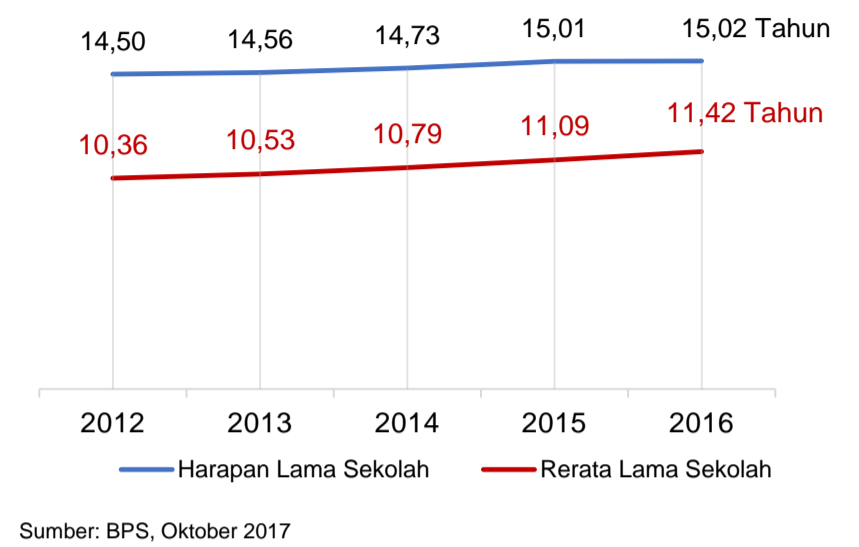
PAUD-DIKMAS	0,1 M
SD	0 M
SMP	0 M
GTK	0,7 M
<b>Total</b>	<b>0,8 M</b>

### PERSENTASE REALISASI PROGRAM INDONESIA PINTAR

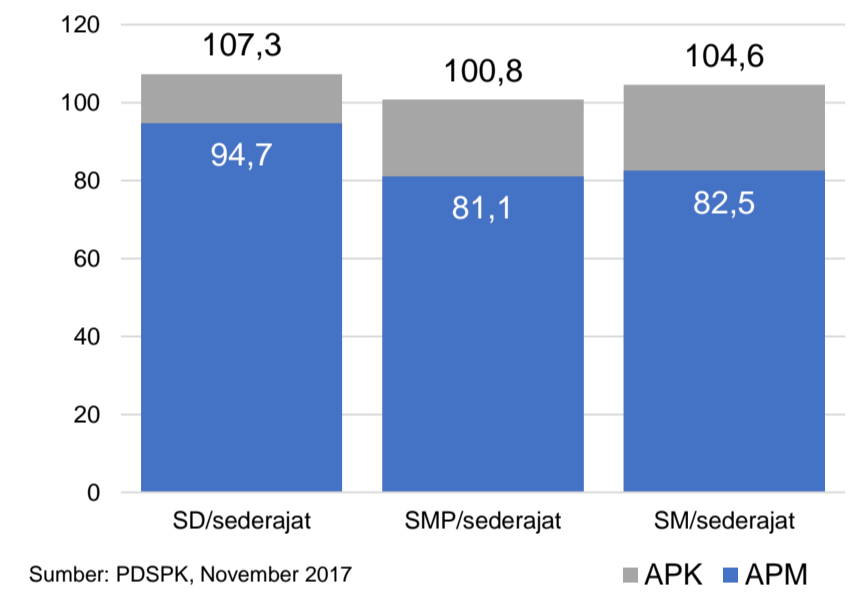
	SD	SMP	SMA	SMK
<b>Penerima</b>	68,4%	53,6%	63,9%	66,6%
<b>Anggaran</b>	72,9%	58,5%	67,3%	72,2%

Sumber: sipintar.web.id, Desember 2017

### INDEKS PEMBANGUNAN MANUSIA 2016



### APK DAN APM 2016/2017 (persentase)



### KEBUDAYAAN

JENIS	JUMLAH
Cagar Budaya	0
Desa Adat	0
Museum	0
Rumah Budaya Nusantara	0
Sanggar dan Komunitas	3
Warisan Budaya Tak Benda	0

### BAHASA DAERAH

1

### RASIO PENDIDIKAN

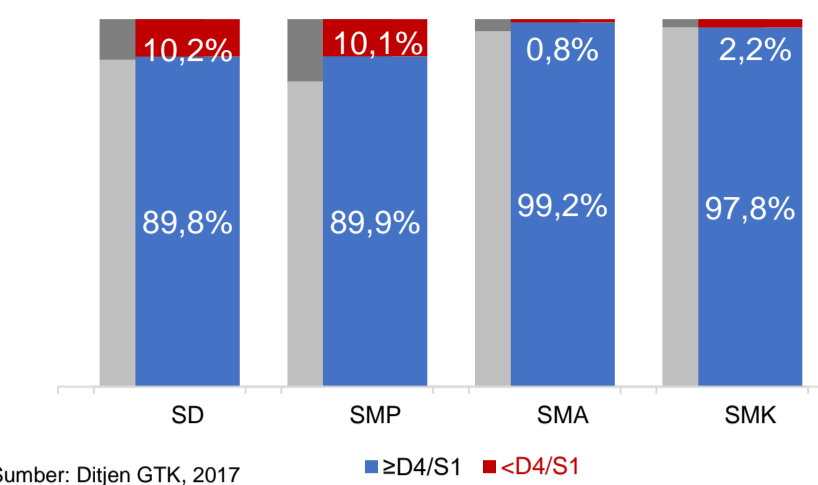
<b>GURU:SISWA</b>	SD	SMP	SMA	SMK
	1:18	1:11	1:12	1:12

<b>GURU PNS:SISWA</b>	SD	SMP	SMA	SMK
	1:22	1:16	1:15	1:17

<b>ROMBEL:SISWA</b>	SD	SMP	SMA	SMK
	1:27	1:26	1:27	1:26

Sumber: PDSPK, November 2017

### KUALIFIKASI GURU



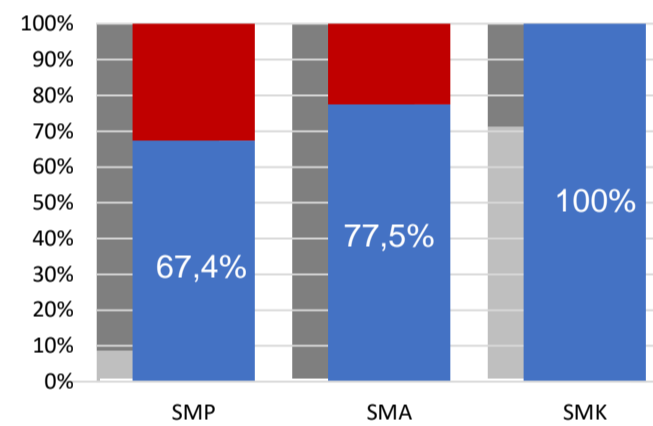
Sumber: Ditjen GTK, 2017

### UJI KOMPETENSI GURU PER JENJANG



Sumber: Ditjen GTK, 2016

### PERSENTASE PESERTA UNBK PER JENJANG



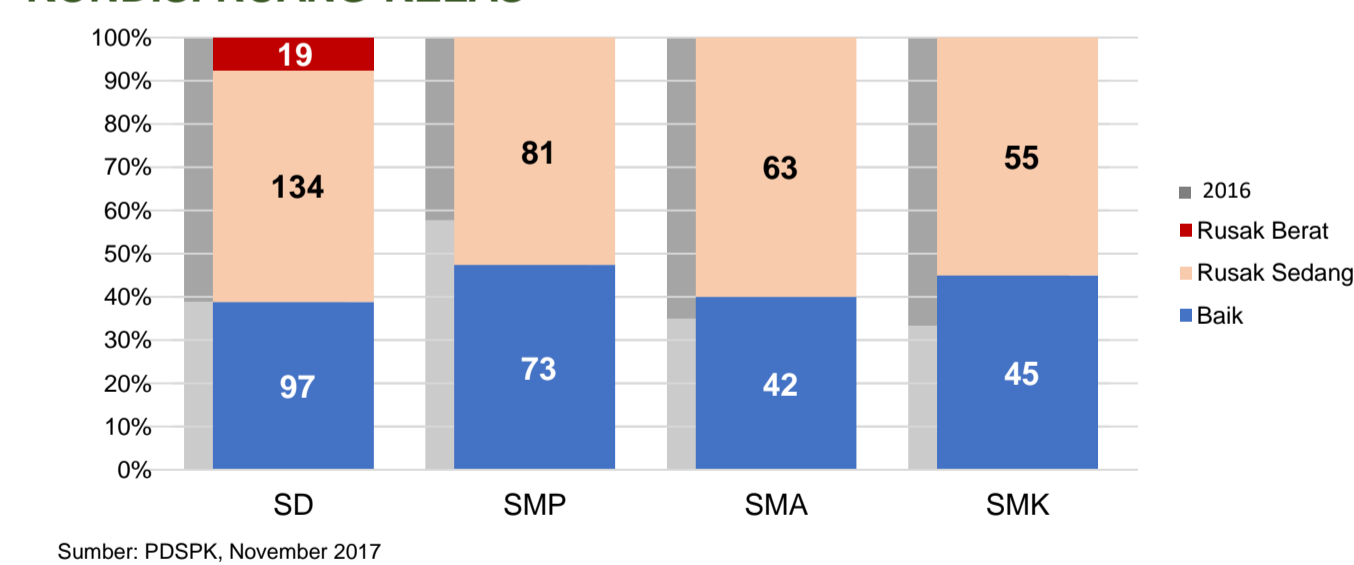
Sumber: Puspendik, November 2017

### HASIL UN

Nas.	54,25	52,87	47,93	53,75
Prov.	51,37	58,86	51,12	52,67

Sumber: Puspendik, November 2017

### KONDISI RUANG KELAS



Sumber: PDSPK, November 2017

### SEKOLAH RINTISAN PELAKSANA PPK

SD	1
SMP	3
TOTAL	4

Sumber: Kemendikbud, September 2017

### GURU KEAHLIAN GANDA

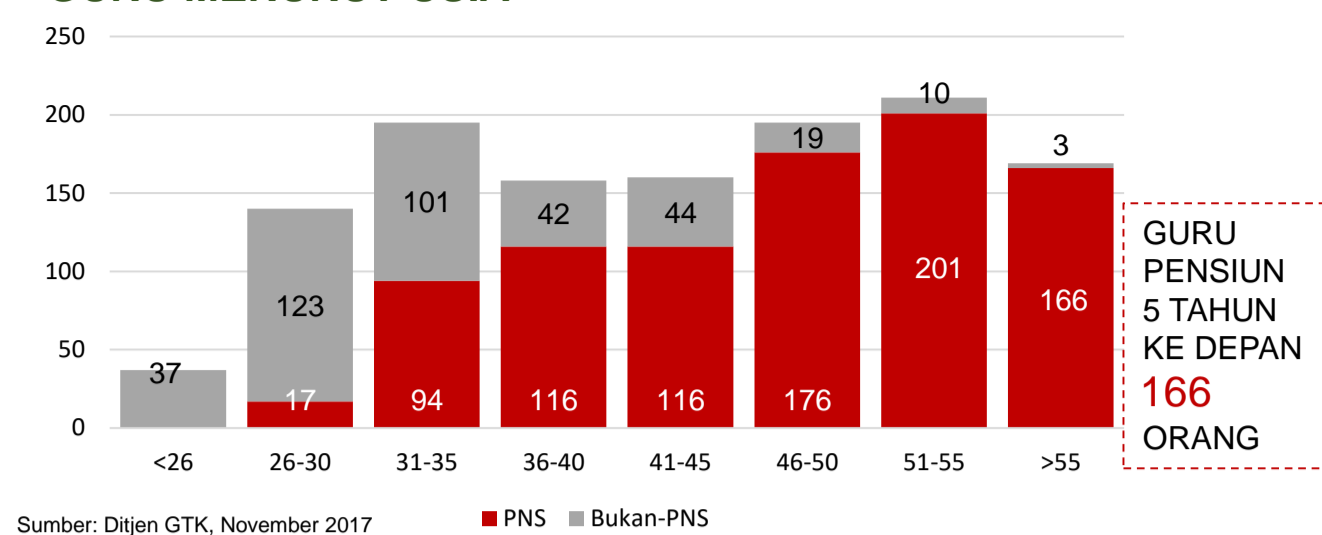
17

### GURU GARIS DEPAN

0

Sumber: Ditjen GTK, November 2017

### GURU MENURUT USIA



Sumber: Ditjen GTK, November 2017

### SISWA PUTUS SEKOLAH DAN MENGULANG

	SD	SMP	SMA	SMK
<b>PUTUS SEKOLAH</b>	4	10	2	46
<b>MENGULANG</b>	164	10	-	21

Sumber: PDSPK, November 2017

### PRESTASI SISWA

<b>OLIMPIADE NASIONAL</b>	4
<b>OLIMPIADE INTERNASIONAL</b>	0

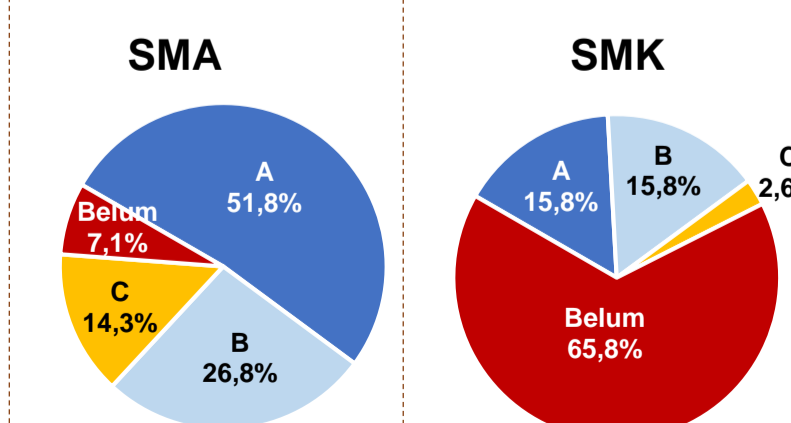
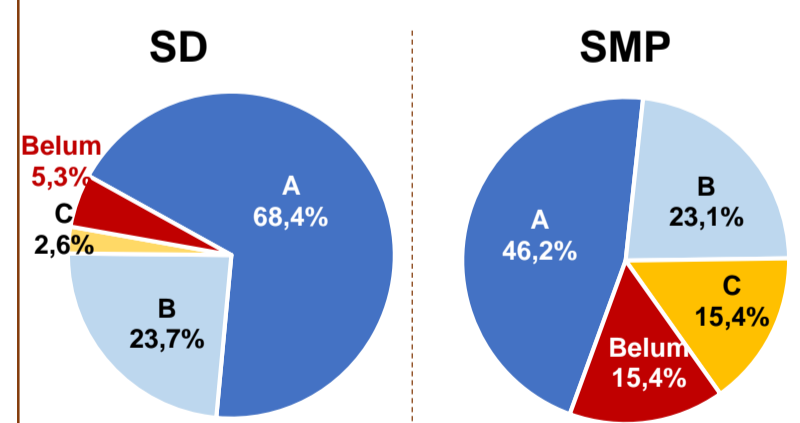
Sumber: Ditjen Dikdasmen, November 2017

### SKOR IIUN

Nas.	76,65	86,69	85,65	92,61
Prov.	81,73	81,88	82,61	93,78

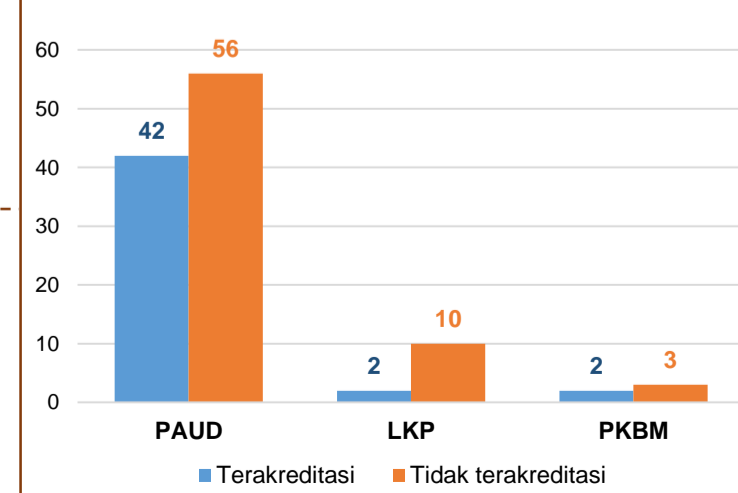
Sumber: Puspendik, November 2017

### AKREDITASI S/M



Sumber: BAN-S/M, Desember 2017

### AKREDITASI PNF



Sumber: BAN-PNF, November 2017