

NERACA PENDIDIKAN DAERAH 2017



KOTA PADANG SUMATERA BARAT

DATA PENDIDIKAN DAERAH

Satuan Pendidikan 1.171

PAUD → 535
SD → 407
SMP → 95
SMA → 54
SMK → 41
SLB → 39

Peserta Didik 192.209

PAUD → 17.958
SD → 91.282
SMP → 38.241
SMA → 23.591
SMK → 19.658
SLB → 1.479

Ruang Kelas 6.062

SD → 3.024
SMP → 1.218
SMA → 812
SMK → 525
SLB → 483

Guru 13.000

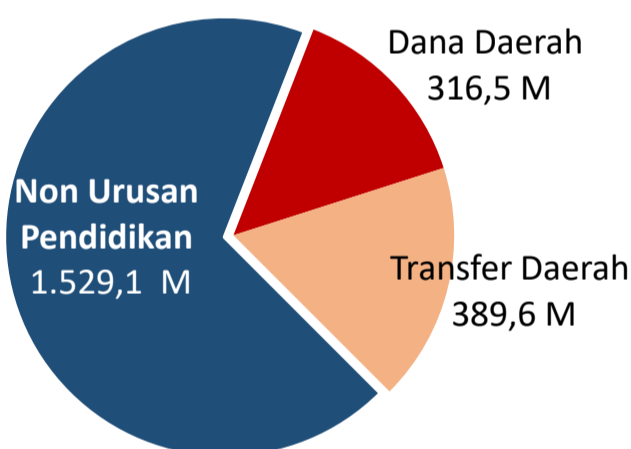
PAUD → 1.181
SD → 5.238
SMP → 2.700
SMA → 1.856
SMK → 1.623
SLB → 402

Sumber: PDSPK, November 2017

Sumber: GTK, Juni 2017

PENDANAAN PENDIDIKAN

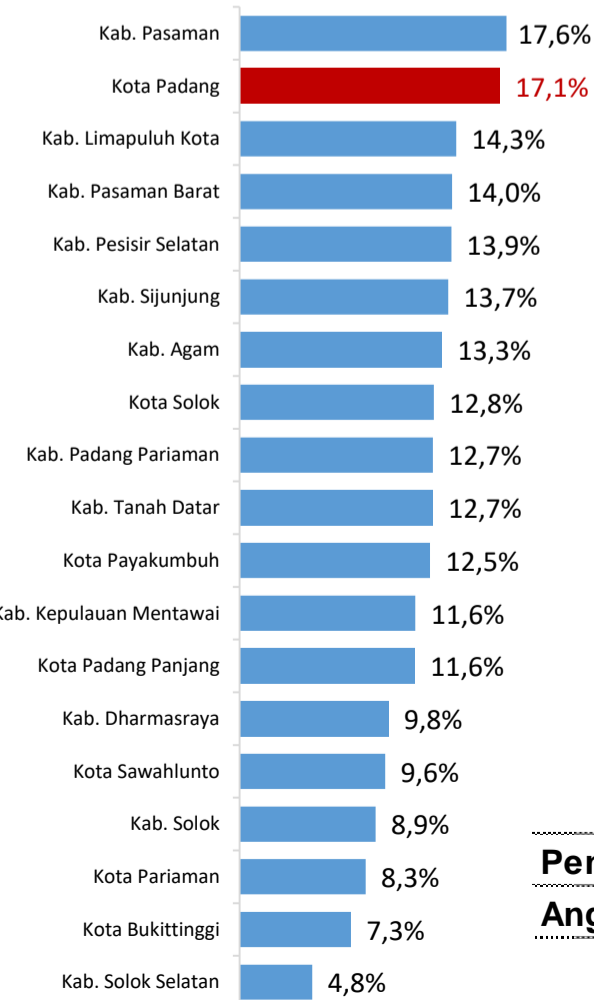
APBD 2017 Rp2.235,2 M



Rincian Dana Transfer Daerah Bidang pendidikan

DAK Fisik	13,2 M
TPG	138,2 M
Tamsil	3,1 M
Tunjangan Khusus Guru	0,0 M
DAU (Gaji GTK PNSD)	225,0 M
BOP PAUD	10,0 M

Persentase urusan pendidikan (di luar transfer daerah)



Sumber: Kemdagri, November 2017

Trend Alokasi Anggaran Pendidikan dalam APBD

	2015	2016	2017
	23,5%	19,7%	17,1%

ALOKASI ANGGARAN BANTUAN PEMERINTAH (APBN)

PAUD-DIKMAS	0,7 M
SD	4,1 M
SMP	2,6 M
GTK	20,1 M
Total	27,5 M

Sumber: Kemendikbud, November 2017

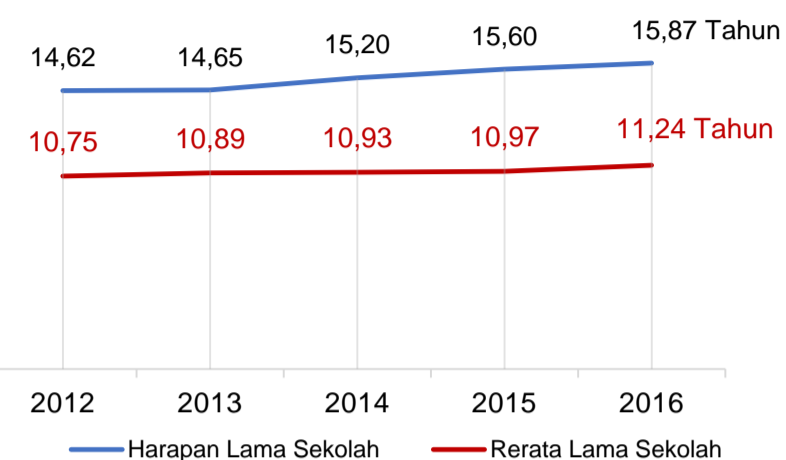
PERSENTASE REALISASI PROGRAM INDONESIA PINTAR

	SD	SMP	SMA	SMK
Penerima	77,0%	50,3%	80,1%	50,1%
Anggaran	80,1%	59,8%	85,5%	55,0%

Sumber: sipintar.web.id, Desember 2017

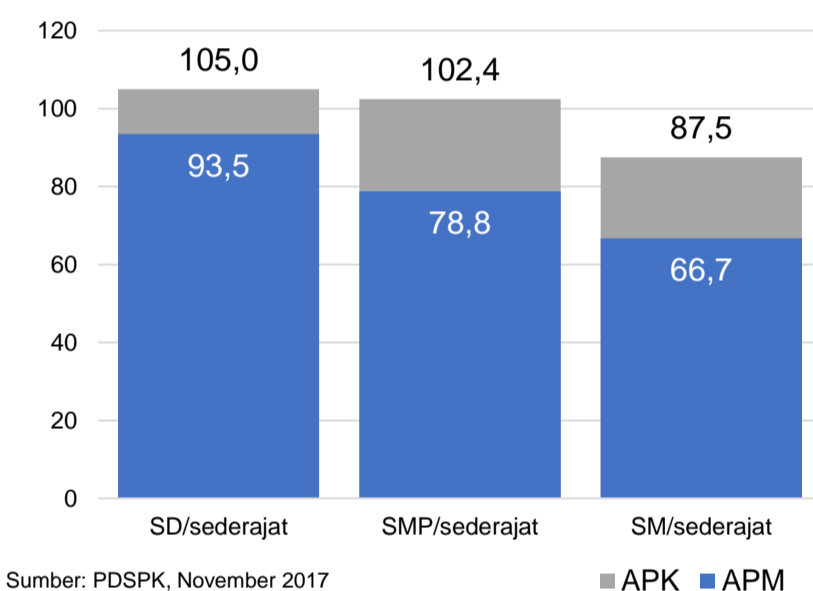
INDEKS PEMBANGUNAN MANUSIA 2016

81,1 SUMATERA BARAT 70,7 NASIONAL 70,18



Sumber: BPS, Oktober 2017

APK DAN APM 2016/2017 (persentase)



Sumber: PDSPK, November 2017

KEBUDAYAAN

JENIS	JUMLAH
Cagar Budaya	7
Desa Adat	1
Museum	1
Rumah Budaya Nusantara	6
Sanggar dan Komunitas	11
Warisan Budaya Tak Benda	0

Sumber: Ditjen Kebudayaan, November 2017

BAHASA DAERAH

Sumber: BPPB, November 2017

RASIO PENDIDIKAN

GURU:SISWA

SD	SMP	SMA	SMK
1:17	1:14	1:13	1:12

GURU PNS:SISWA

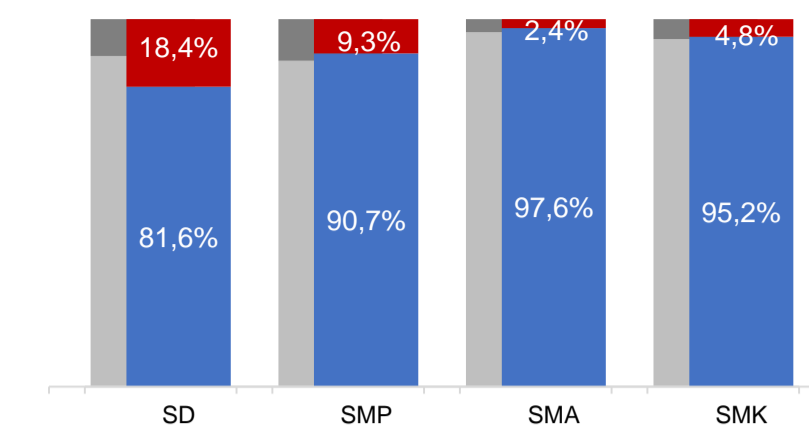
SD	SMP	SMA	SMK
1:32	1:23	1:22	1:21

ROMBEL:SISWA

SD	SMP	SMA	SMK
1:25	1:30	1:29	1:27

Sumber: PDSPK, November 2017

KUALIFIKASI GURU



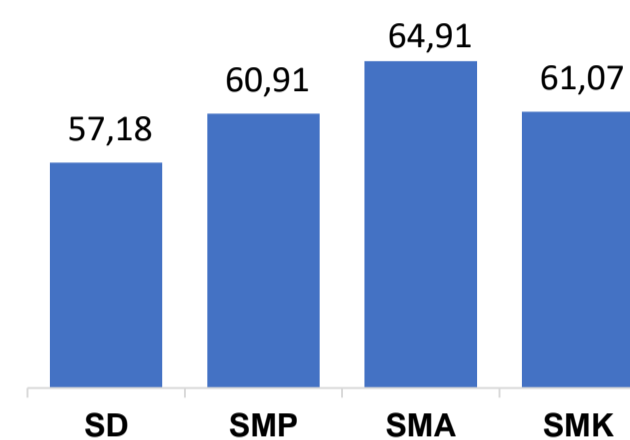
Sumber: Ditjen GTK, 2017

UJI KOMPETENSI GURU PER JENJANG

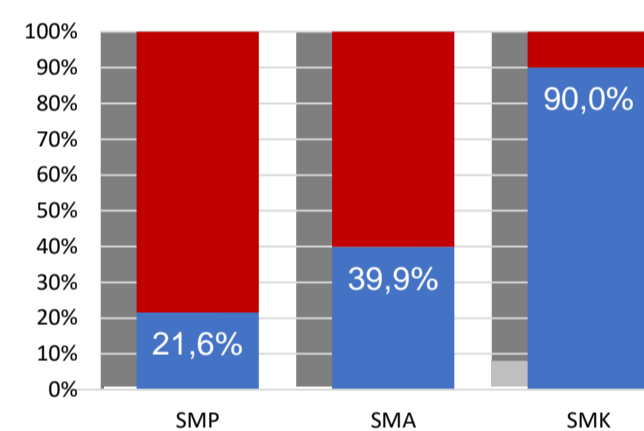


Sumber: Ditjen GTK, 2016

Nas. 54,33 58,25 61,74 58,30
Prov. 56,13 59,51 63,92 59,33

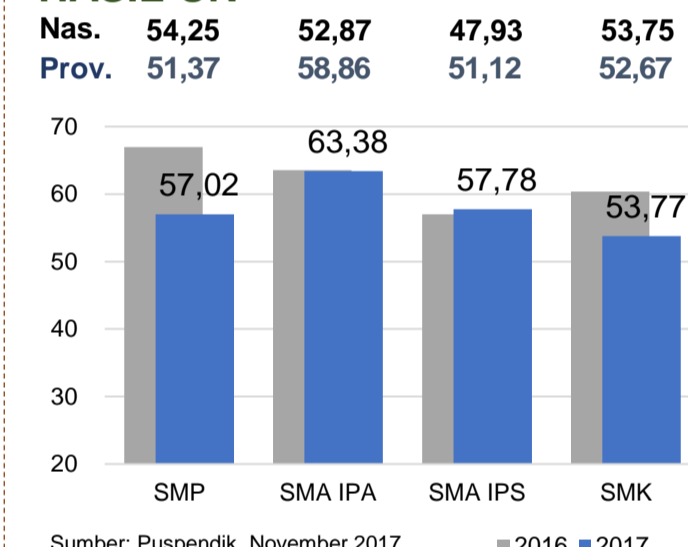


PERSENTASE PESERTA UNBK PER JENJANG



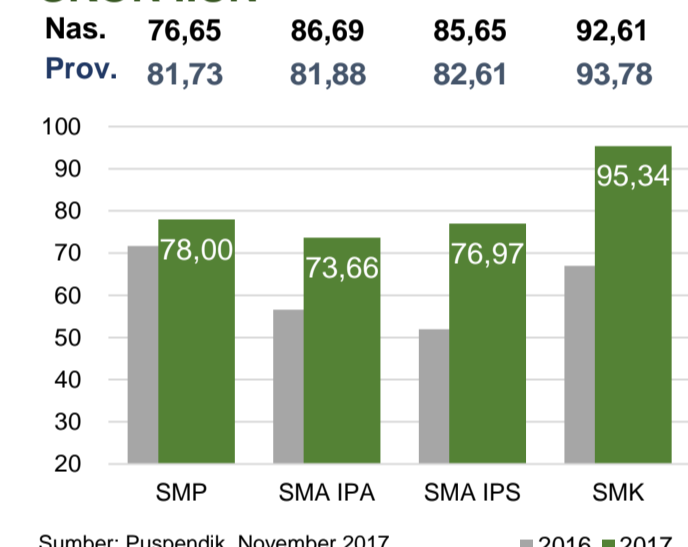
Sumber: Puspendik, November 2017

HASIL UN



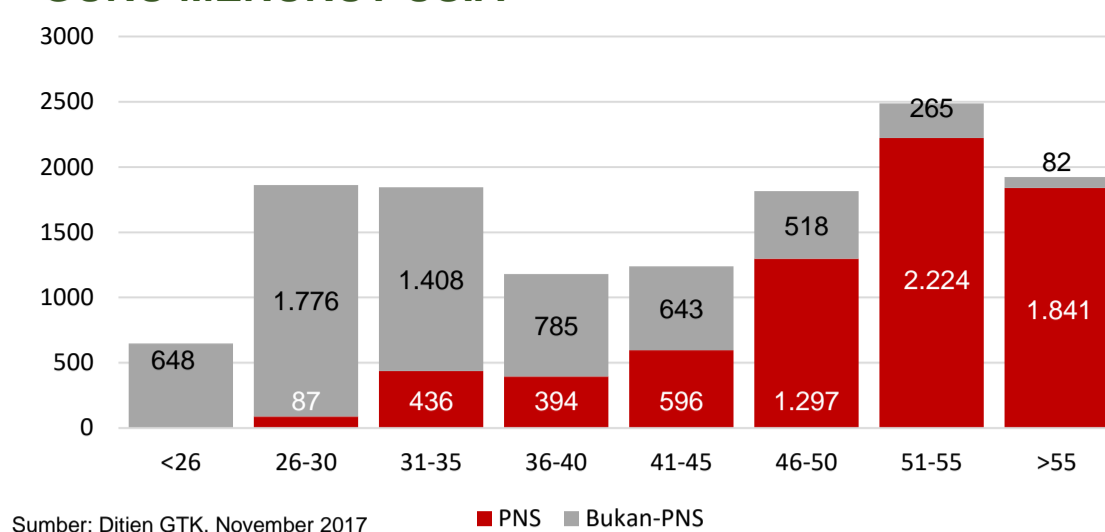
Sumber: Puspendik, November 2017

SKOR IIUN



Sumber: Puspendik, November 2017

GURU MENURUT USIA



Sumber: Ditjen GTK, November 2017

GURU PENSUN 5 TAHUN KE DEPAN 1.841 ORANG

SISWA PUTUS SEKOLAH DAN MENGULANG

	SD	SMP	SMA	SMK
PUTUS SEKOLAH	104	139	215	185
MENGULANG	1.212	221	160	87

Sumber: PDSPK, November 2017

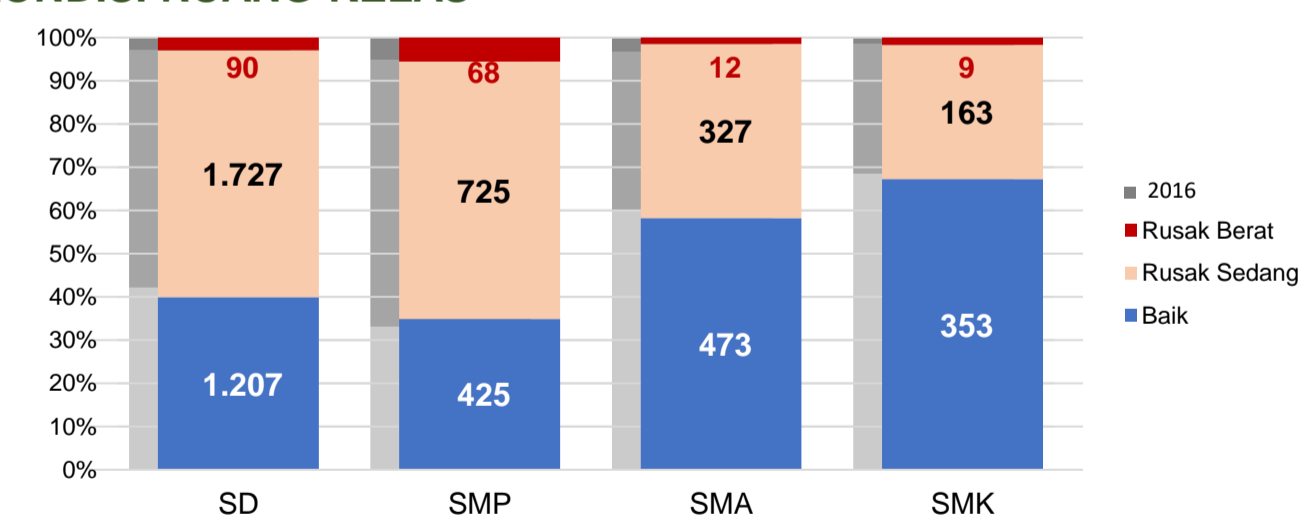
PRESTASI SISWA



OLIMPIADE NASIONAL 9
OLIMPIADE INTERNASIONAL 0

Sumber: Ditjen Dikdasmen, November 2017

KONDISI RUANG KELAS



Sumber: PDSPK, November 2017

SEKOLAH RINTISAN PELAKSANA PPK

SD	SMP	TOTAL
4	4	8

Sumber: Kemendikbud, September 2017

GURU KEAHLIAN GANDA

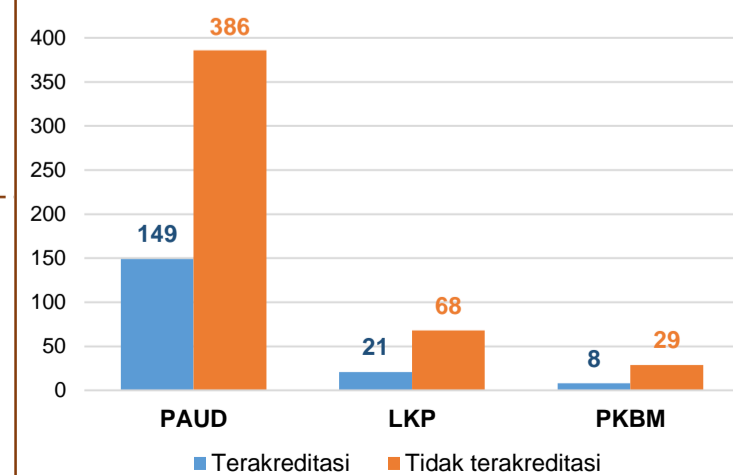
60

GURU GARIS DEPAN

0

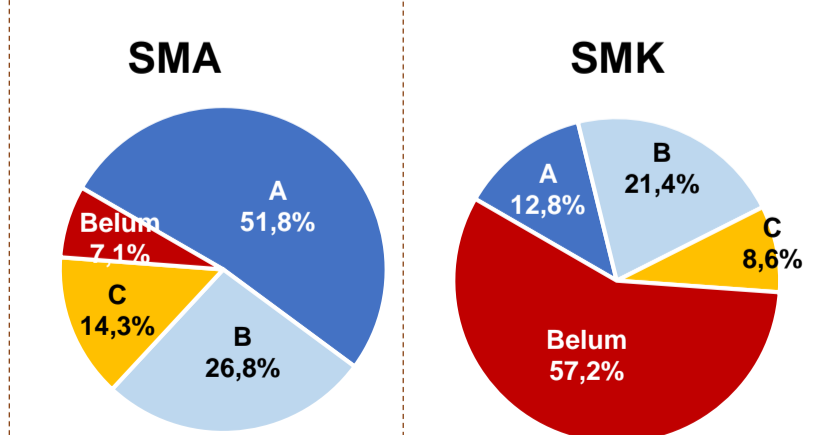
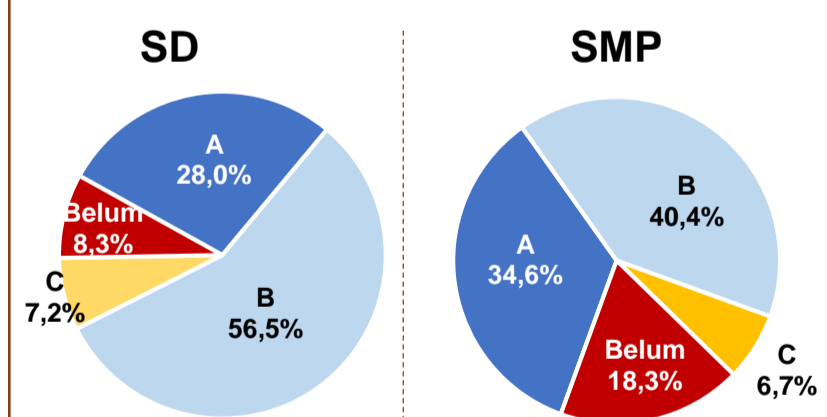
Sumber: Ditjen GTK, November 2017

AKREDITASI PNF



Sumber: BAN-PNF, November 2017

AKREDITASI S/M



Sumber: BAN-S/M, Desember 2017