

NERACA PENDIDIKAN DAERAH 2017



KOTA YOGYAKARTA D.I. YOGYAKARTA

DATA PENDIDIKAN DAERAH

Satuan Pendidikan **1.045**

PAUD → 737
SD → 166
SMP → 59
SMA → 43
SMK → 31
SLB → 9

Peserta Didik **121.400**

PAUD → 22.546
SD → 42.644
SMP → 21.325
SMA → 17.630
SMK → 16.889
SLB → 366

Ruang Kelas **3.856**

SD → 1.753
SMP → 753
SMA → 655
SMK → 488
SLB → 207

Guru **7.838**

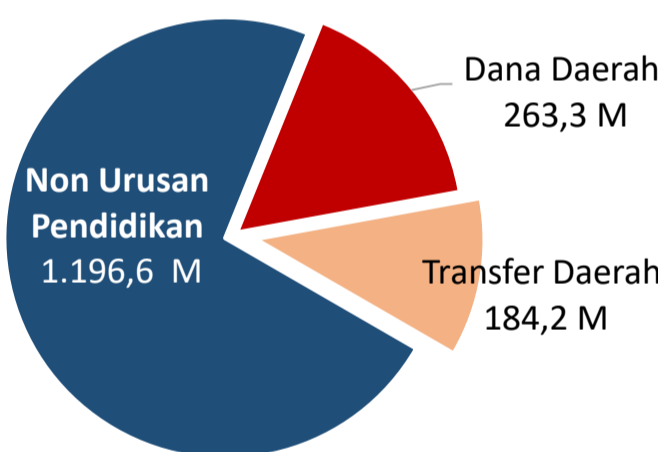
PAUD → 983
SD → 2.605
SMP → 1.430
SMA → 1.297
SMK → 1.323
SLB → 200

Sumber: PDSPK, November 2017

Sumber: GTK, Juni 2017

PENDANAAN PENDIDIKAN

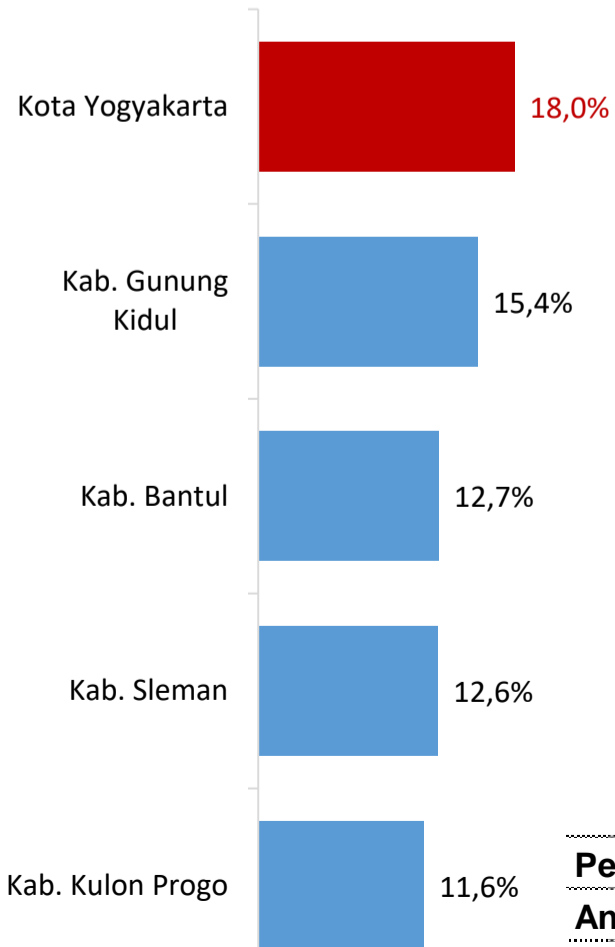
APBD 2017 **Rp1.644,1 M**



Rincian Dana Transfer Daerah Bidang pendidikan

DAK Fisik	0,0 M
TPG	67,7 M
Tamsil	1,3 M
Tunjangan Khusus Guru	0,0 M
DAU (Gaji GTK PNSD)	104,5 M
BOP PAUD	10,7 M

Persentase urusan pendidikan (di luar transfer daerah)



Sumber: Kemdagri, November 2017

Trend Alokasi Anggaran Pendidikan dalam APBD

	2015	2016	2017
	24,3%	19,6%	18,0%

ALOKASI ANGGARAN BANTUAN PEMERINTAH (APBN)

PAUD-DIKMAS	0,6 M
SD	3 M
SMP	0 M
GTK	29,9 M
Total	33,4 M

Sumber: Kemendikbud, November 2017

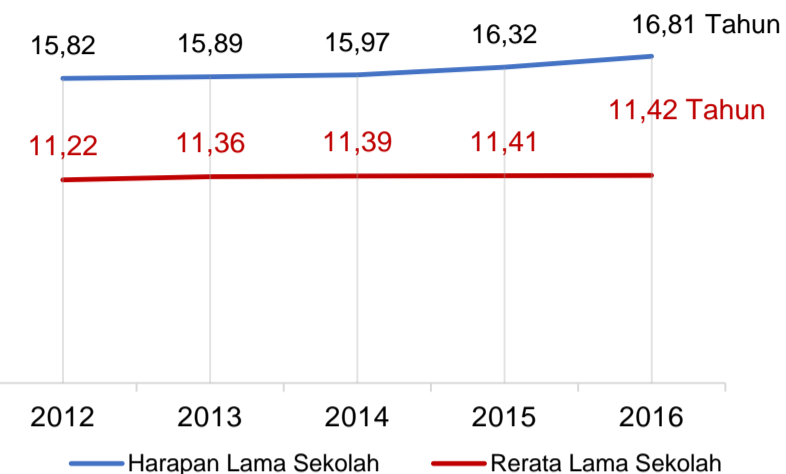
PERSENTASE REALISASI PROGRAM INDONESIA PINTAR

	SD	SMP	SMA	SMK
Penerima	43,9%	47,8%	34,0%	53,1%
Anggaran	45,0%	54,7%	37,0%	60,6%

Sumber: sipintar.web.id, Desember 2017

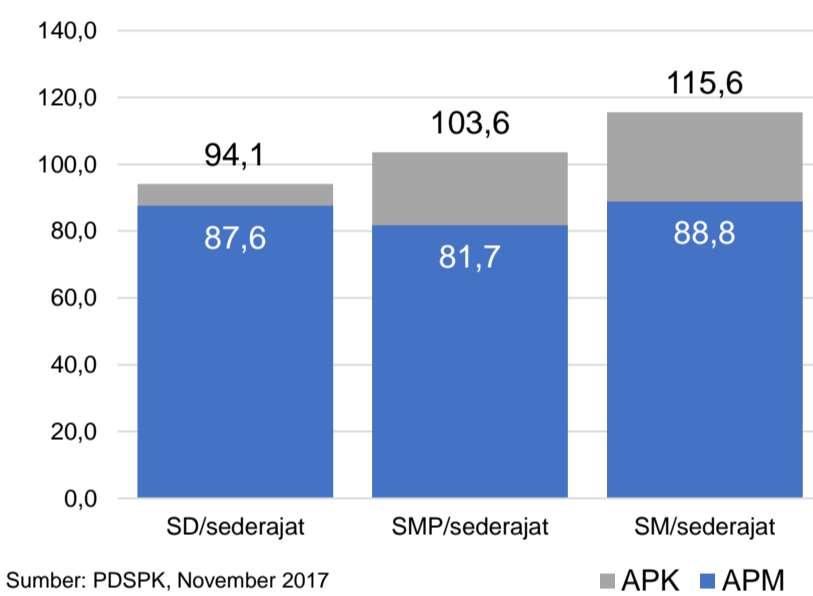
INDEKS PEMBANGUNAN MANUSIA 2016

85,3 D.I. YOGYAKARTA **78,4** NASIONAL **70,18**



Sumber: BPS, Oktober 2017

APK DAN APM 2016/2017 (persentase)



Sumber: PDSPK, November 2017

KEBUDAYAAN

JENIS	JUMLAH
Cagar Budaya	140
Desa Adat	0
Museum	2
Rumah Budaya Nusantara	0
Sanggar dan Komunitas	2
Warisan Budaya Tak Benda	0

Sumber: Ditjen Kebudayaan, November 2017

BAHASA DAERAH

1

Sumber: BPPB, November 2017

RASIO PENDIDIKAN

GURU:SISWA

SD	SMP	SMA	SMK
1:16	1:15	1:14	1:13

GURU PNS:SISWA

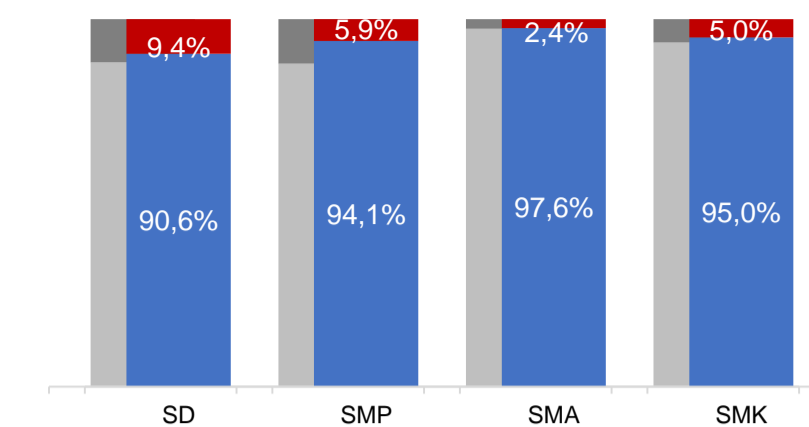
SD	SMP	SMA	SMK
1:37	1:33	1:30	1:23

ROMBEL:SISWA

SD	SMP	SMA	SMK
1:25	1:30	1:28	1:26

Sumber: PDSPK, November 2017

KUALIFIKASI GURU

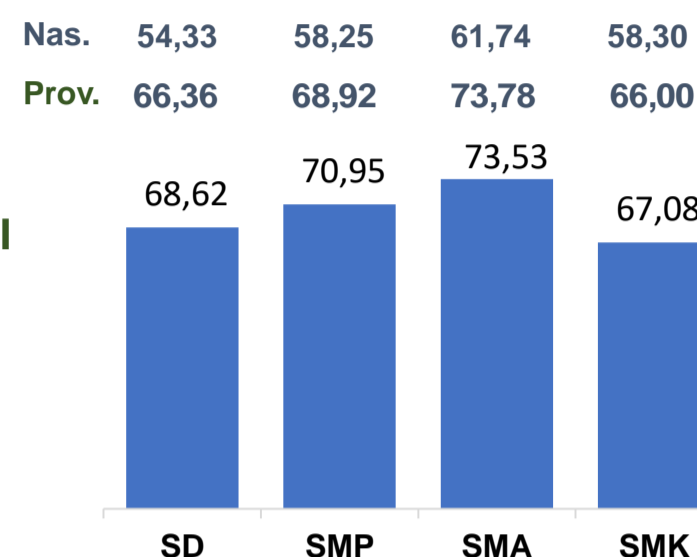


Sumber: Ditjen GTK, 2017

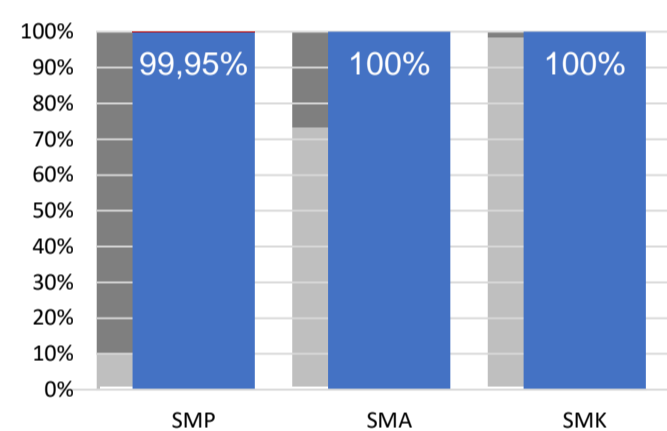
UJI KOMPETENSI GURU PER JENJANG



Sumber: Ditjen GTK, 2016

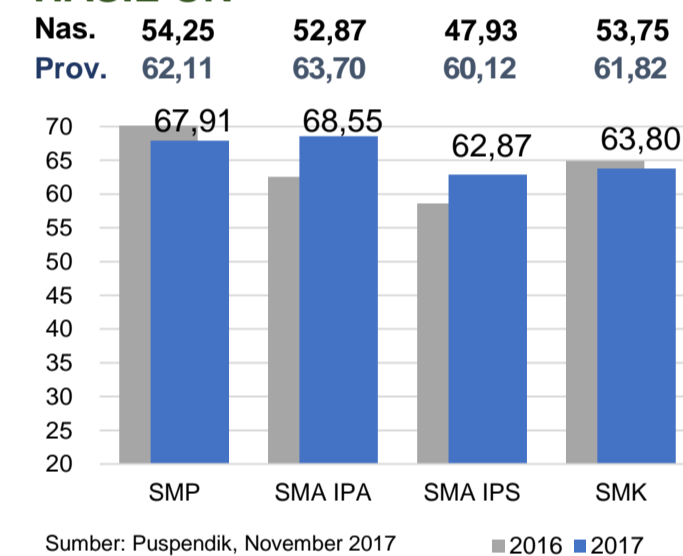


PERSENTASE PESERTA UNBK PER JENJANG



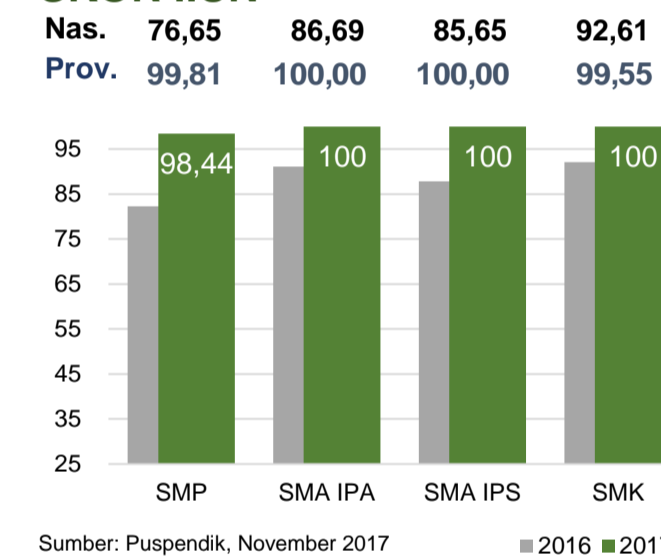
Sumber: Puspendik, November 2017

HASIL UN



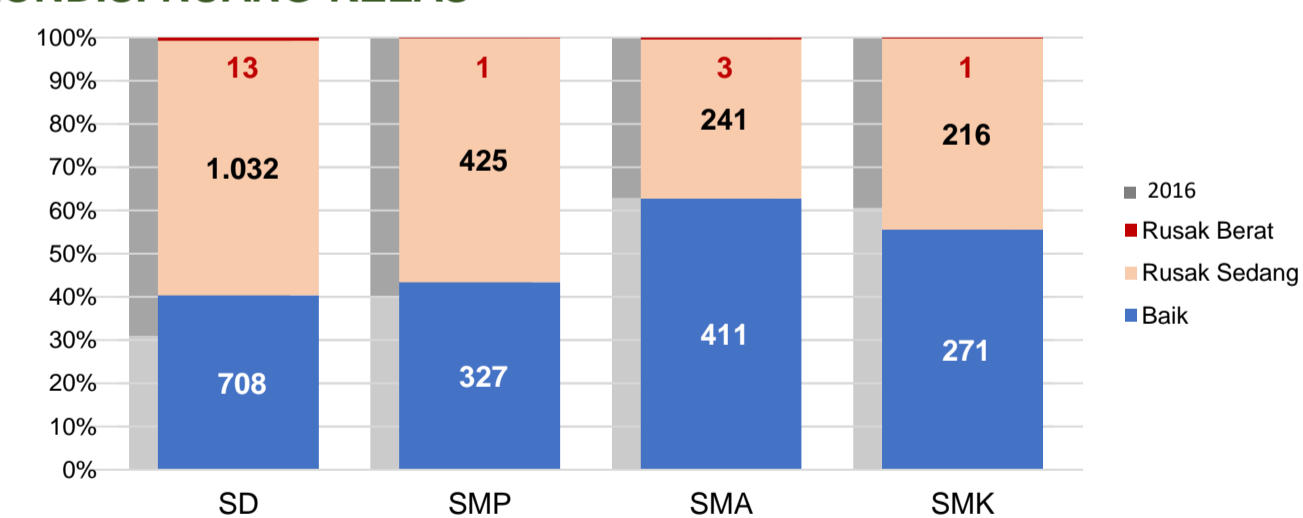
Sumber: Puspendik, November 2017

SKOR IIUN



Sumber: Puspendik, November 2017

KONDISI RUANG KELAS



Sumber: PDSPK, November 2017

SEKOLAH RINTISAN PELAKSANA PPK

SD	SMP	TOTAL
6	3	9

Sumber: Kemendikbud, September 2017

GURU KEAHLIAN GANDA

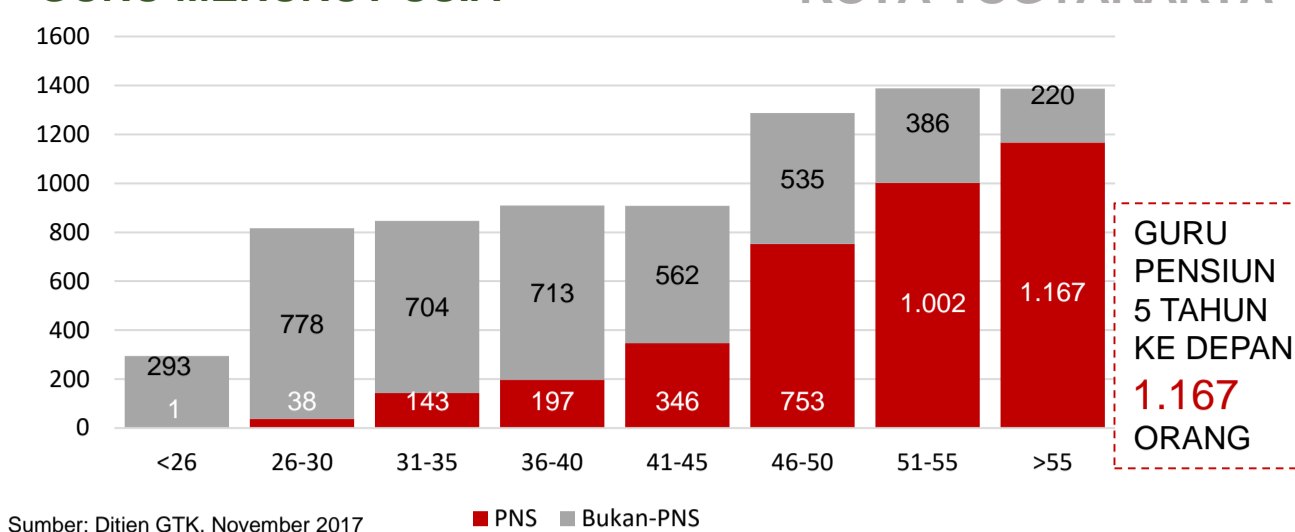
40

GURU GARIS DEPAN

0

Sumber: Ditjen GTK, November 2017

GURU MENURUT USIA



Sumber: Ditjen GTK, November 2017

SISWA PUTUS SEKOLAH DAN MENGULANG

	SD	SMP	SMA	SMK
PUTUS SEKOLAH	35	39	88	284
MENGULANG	366	34	20	21

Sumber: PDSPK, November 2017

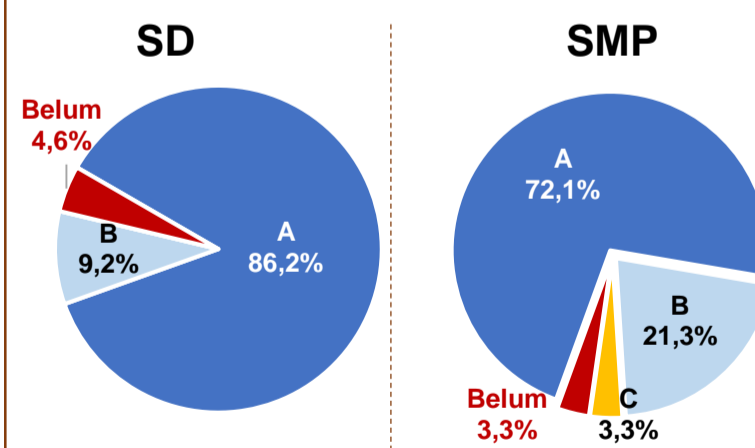
PRESTASI SISWA



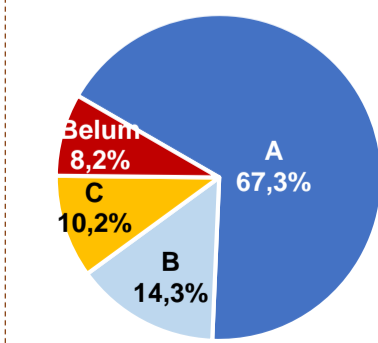
OLIMPIADE NASIONAL **23**
OLIMPIADE INTERNASIONAL **0**

Sumber: Ditjen Dikdasmen, November 2017

AKREDITASI S/M



SMA



Sumber: BAN-S/M, Desember 2017

SMK

