

# NERACA PENDIDIKAN DAERAH 2017



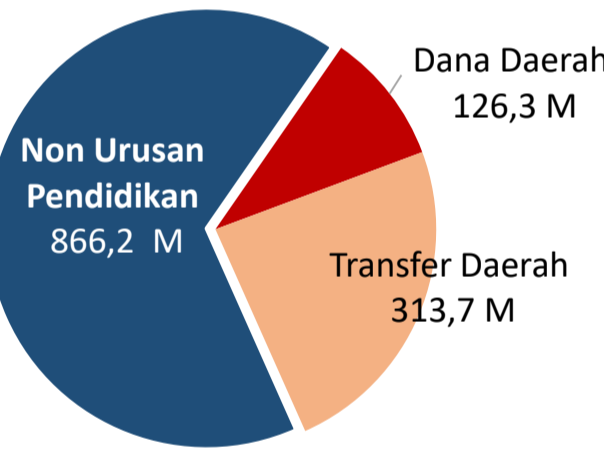
## KAB. TANAH DATAR SUMATERA BARAT

### DATA PENDIDIKAN DAERAH

<b>Satuan Pendidikan</b> <b>765</b>	<b>Peserta Didik</b> <b>73.723</b>
PAUD → 372	PAUD → 9.294
SD → 305	SD → 39.461
SMP → 55	SMP → 12.219
SMA → 19	SMA → 8.920
SMK → 8	SMK → 3.425
SLB → 6	SLB → 404
<b>Ruang Kelas</b> <b>3.234</b>	<b>Guru</b> <b>5.626</b>
SD → 2.106	PAUD → 507
SMP → 610	SD → 2.882
SMA → 332	SMP → 1.112
SMK → 114	SMA → 729
SLB → 72	SMK → 331
	SLB → 65

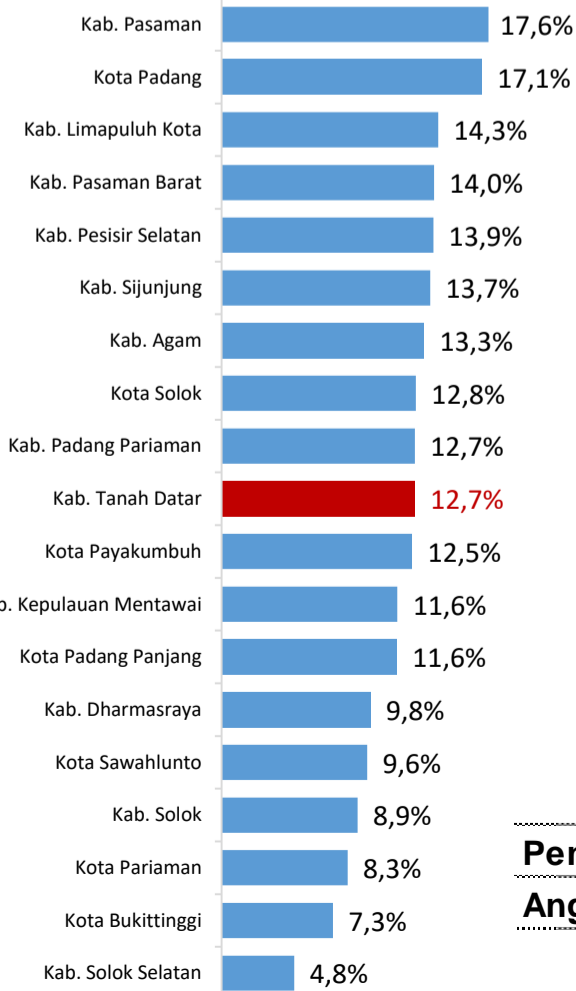
### PENDANAAN PENDIDIKAN

APBD 2017 Rp1.306,2 M



Rincian Dana Transfer Daerah Bidang pendidikan	
DAK Fisik	5,2 M
TPG	138,4 M
Tamsil	2,0 M
Tunjangan Khusus Guru	0,0 M
DAU (Gaji GTK PNSD)	162,3 M
BOP PAUD	5,8 M

### Persentase urusan pendidikan (di luar transfer daerah)



### Trend Alokasi Anggaran Pendidikan dalam APBD

	2015	2016	2017
	19,2%	17,2%	12,7%

### ALOKASI ANGGARAN BANTUAN PEMERINTAH (APBN)

PAUD-DIKMAS	0,2 M
SD	0,8 M
SMP	2,1 M
GTK	4,1 M
<b>Total</b>	<b>7,3 M</b>

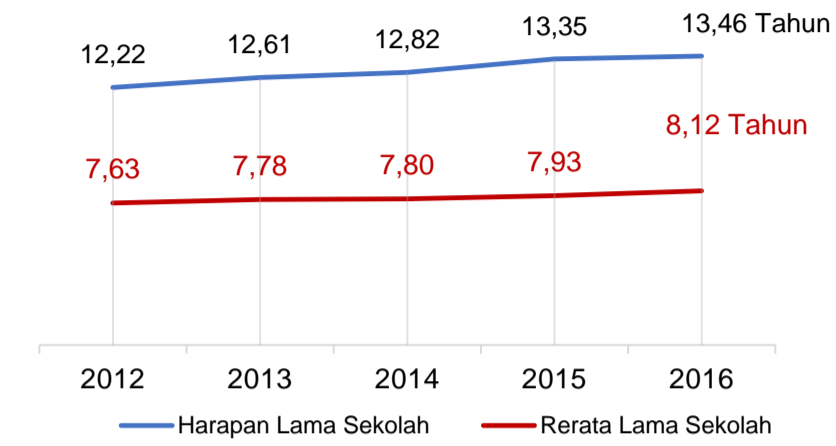
### PERSENTASE REALISASI PROGRAM INDONESIA PINTAR

	SD	SMP	SMA	SMK
Penerima	64,3%	47,2%	78,5%	30,4%
Anggaran	67,5%	53,4%	83,0%	40,1%

Sumber: sipintar.web.id, Desember 2017

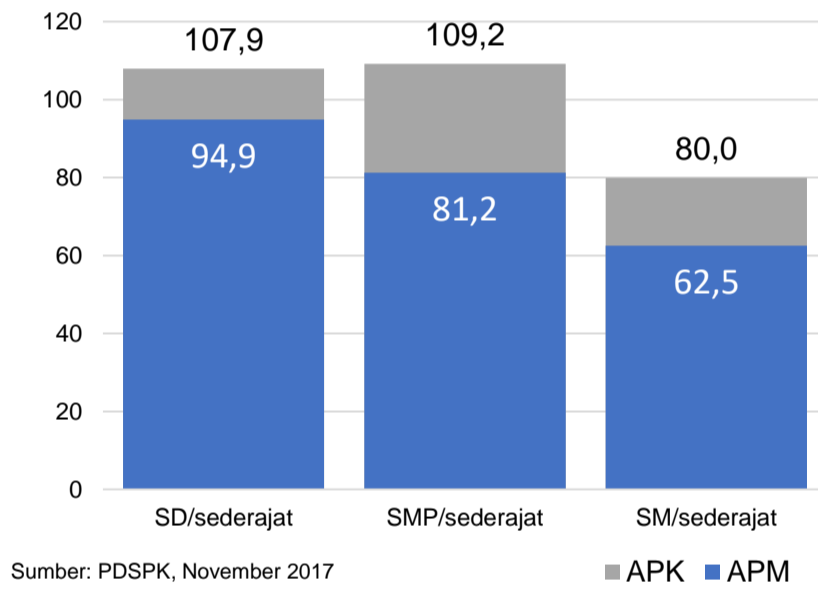
### INDEKS PEMBANGUNAN MANUSIA 2016

70,1 SUMATERA BARAT 70,7 NASIONAL 70,18



Sumber: BPS, Oktober 2017

### APK DAN APM 2016/2017 (persentase)



Sumber: PDSPK, November 2017

### KEBUDAYAAN

JENIS	JUMLAH
Cagar Budaya	34
Desa Adat	2
Museum	0
Rumah Budaya Nusantara	1
Sanggar dan Komunitas	7
Warisan Budaya Tak Benda	0

Sumber: Ditjen Kebudayaan, November 2017

### BAHASA DAERAH

1

Sumber: BPPB, November 2017

### RASIO PENDIDIKAN

GURU:SISWA	SD	SMP	SMA	SMK
	1:14	1:11	1:12	1:10

### GURU PNS:SISWA

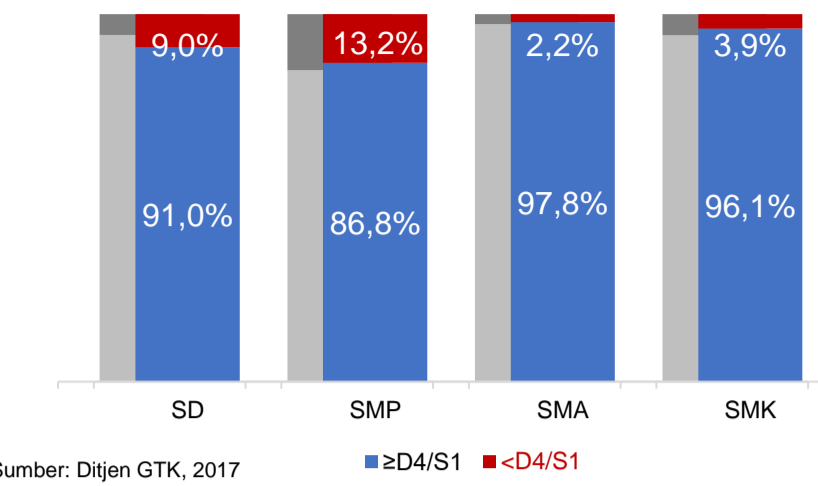
	SD	SMP	SMA	SMK
	1:17	1:13	1:16	1:13

### ROMBEL:SISWA

	SD	SMP	SMA	SMK
	1:20	1:24	1:27	1:25

Sumber: PDSPK, November 2017

### KUALIFIKASI GURU

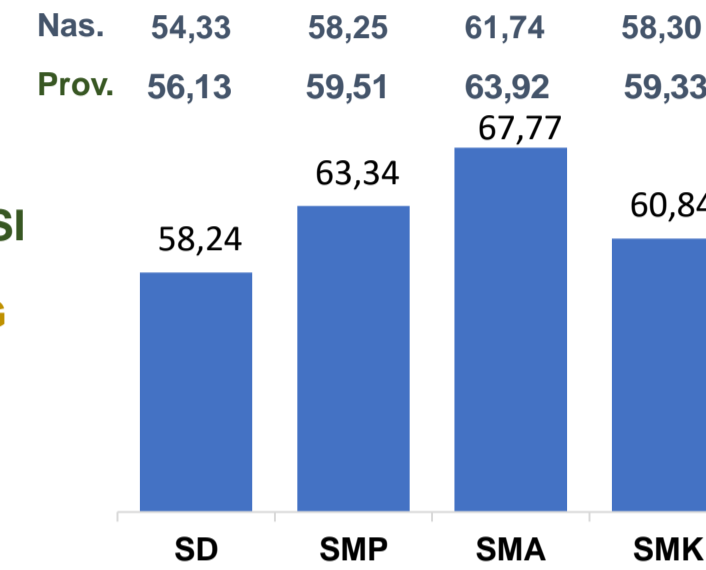


Sumber: Ditjen GTK, 2017

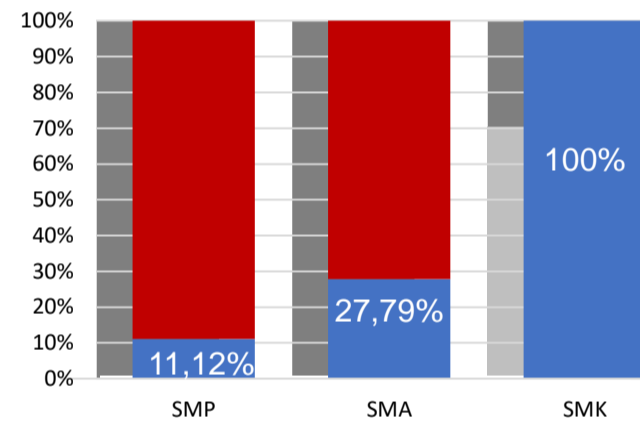
### UJI KOMPETENSI GURU PER JENJANG



Sumber: Ditjen GTK, 2016

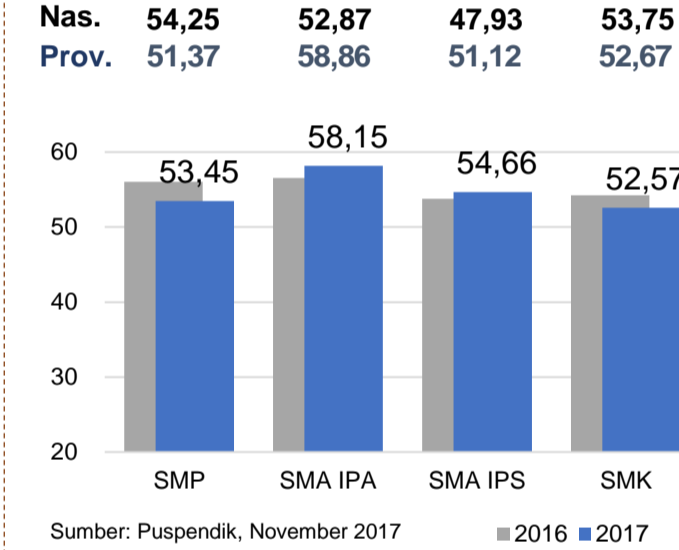


### PERSENTASE PESERTA UNBK PER JENJANG



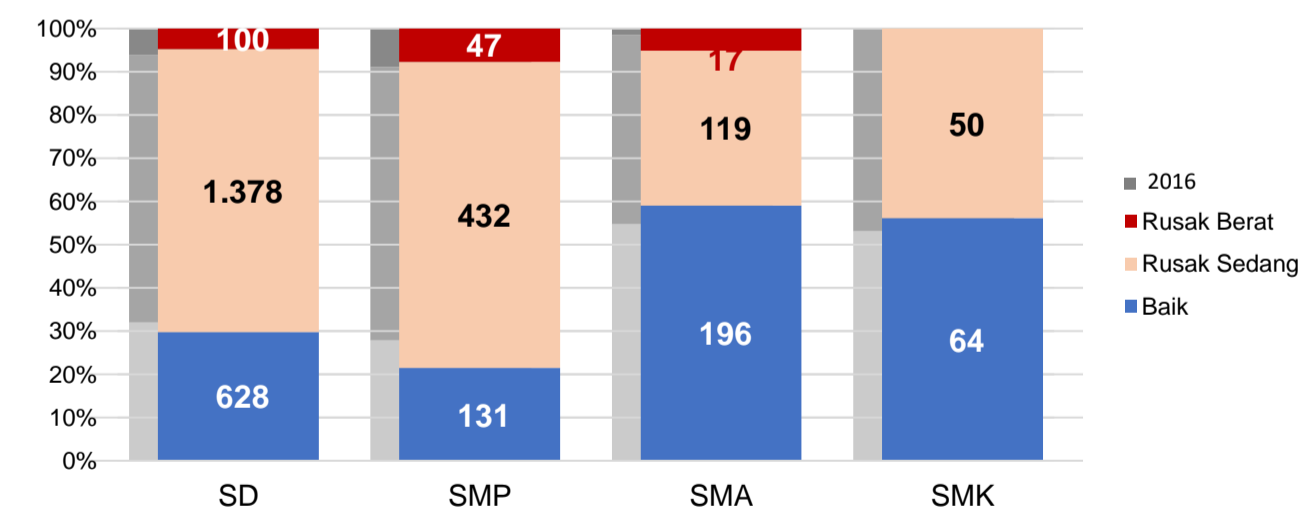
Sumber: Puspendik, November 2017

### HASIL UN



Sumber: Puspendik, November 2017

### KONDISI RUANG KELAS



Sumber: PDSPK, November 2017

### SEKOLAH RINTISAN PELAKSANA PPK

	SD	SMP	TOTAL
	1	3	4

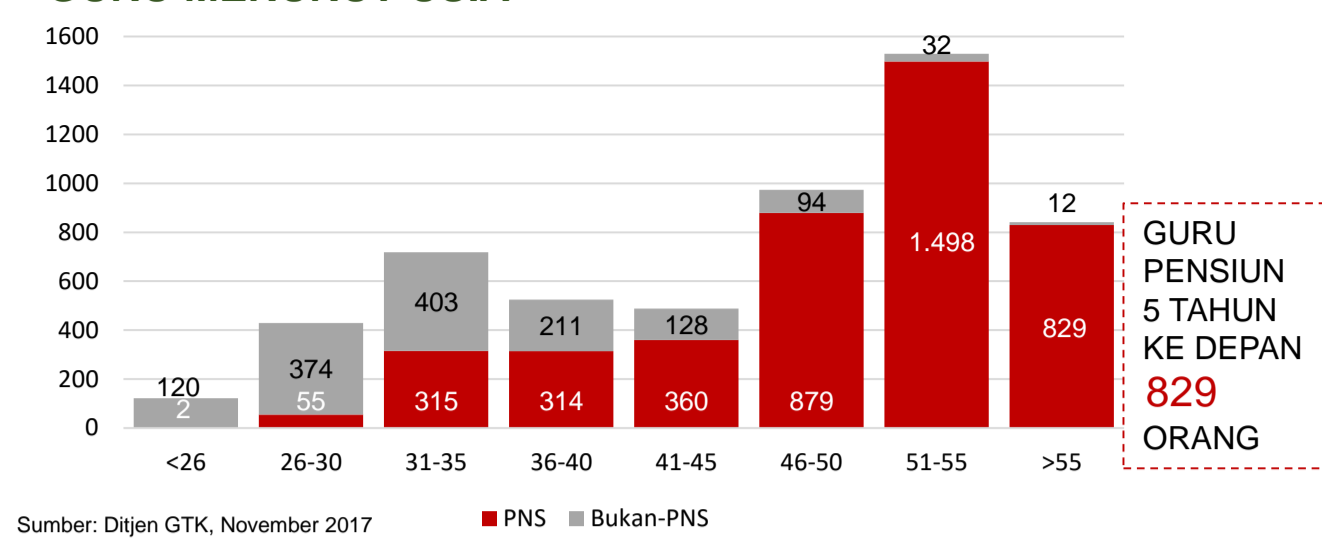
Sumber: Kemendikbud, September 2017

### GURU KEAHLIAN GANDA

### GURU GARIS DEPAN

Sumber: Ditjen GTK, November 2017

### GURU MENURUT USIA



Sumber: Ditjen GTK, November 2017

### SISWA PUTUS SEKOLAH DAN MENGULANG

	SD	SMP	SMA	SMK
PUTUS SEKOLAH	37	36	58	140
MENGULANG	1.784	93	41	62

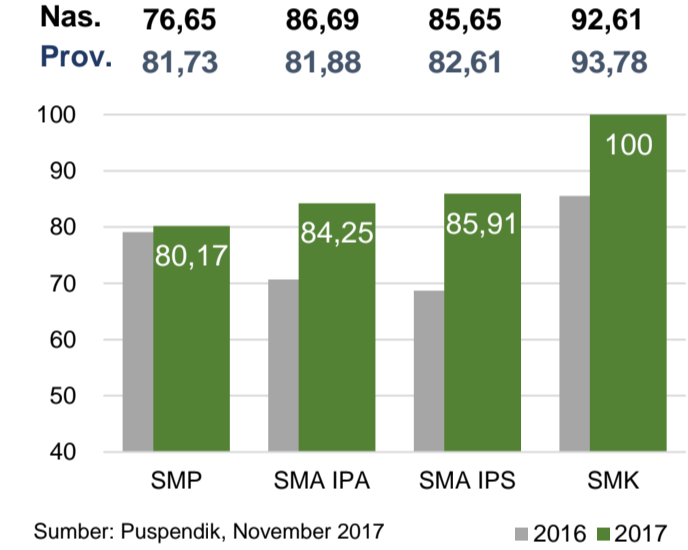
Sumber: PDSPK, November 2017

### PRESTASI SISWA

	OLIMPIADE NASIONAL	OLIMPIADE INTERNASIONAL
	0	0

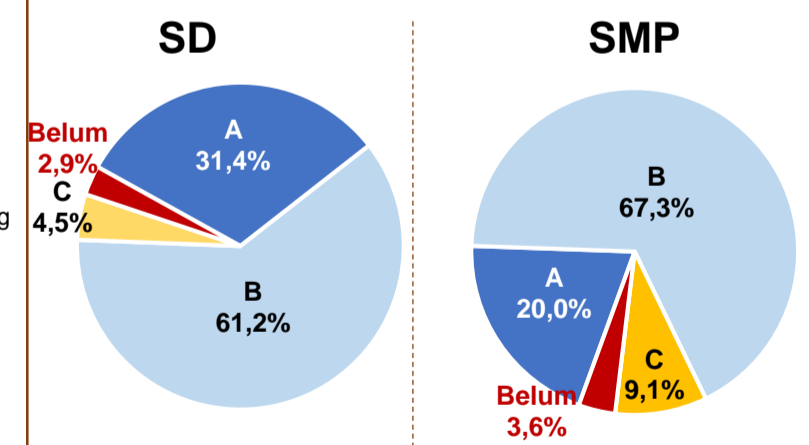
Sumber: Ditjen Dikdasmen, November 2017

### SKOR IUUN



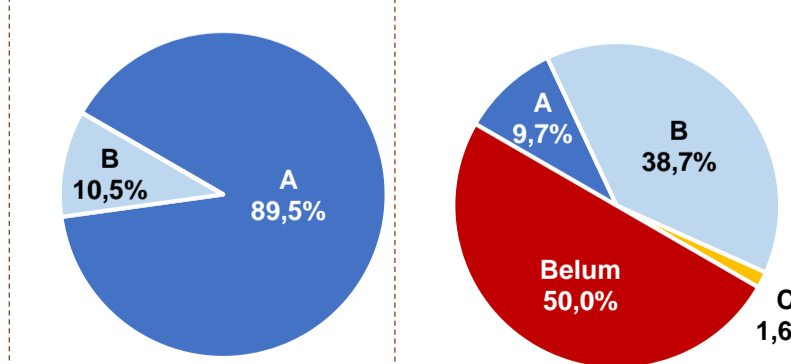
Sumber: Puspendik, November 2017

### AKREDITASI S/M



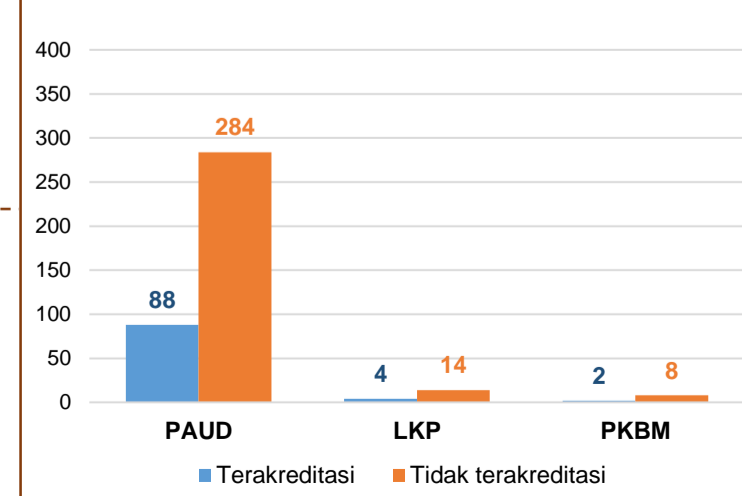
Sumber: BAN-S/M, Desember 2017

### SMA



Sumber: BAN-S/M, Desember 2017

### AKREDITASI PNF



Sumber: BAN-PNF, November 2017