

# NERACA PENDIDIKAN DAERAH 2017



## KAB. GUNUNG KIDUL D.I. YOGYAKARTA

### DATA PENDIDIKAN DAERAH

#### Satuan Pendidikan 1.870

PAUD → 1.205  
SD → 473  
SMP → 111  
SMA → 22  
SMK → 46  
SLB → 13

#### Peserta Didik 132.299

PAUD → 31.730  
SD → 50.891  
SMP → 23.602  
SMA → 6.100  
SMK → 19.211  
SLB → 765

#### Ruang Kelas 5.153

SD → 3.117  
SMP → 976  
SMA → 250  
SMK → 635  
SLB → 175

#### Guru 9.779

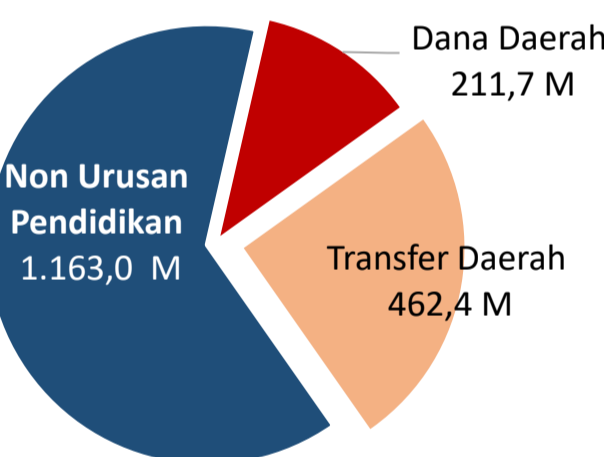
PAUD → 1.608  
SD → 4.279  
SMP → 1.823  
SMA → 579  
SMK → 1.318  
SLB → 172

Sumber: PDSPK, November 2017

Sumber: GTK, Juni 2017

### PENDANAAN PENDIDIKAN

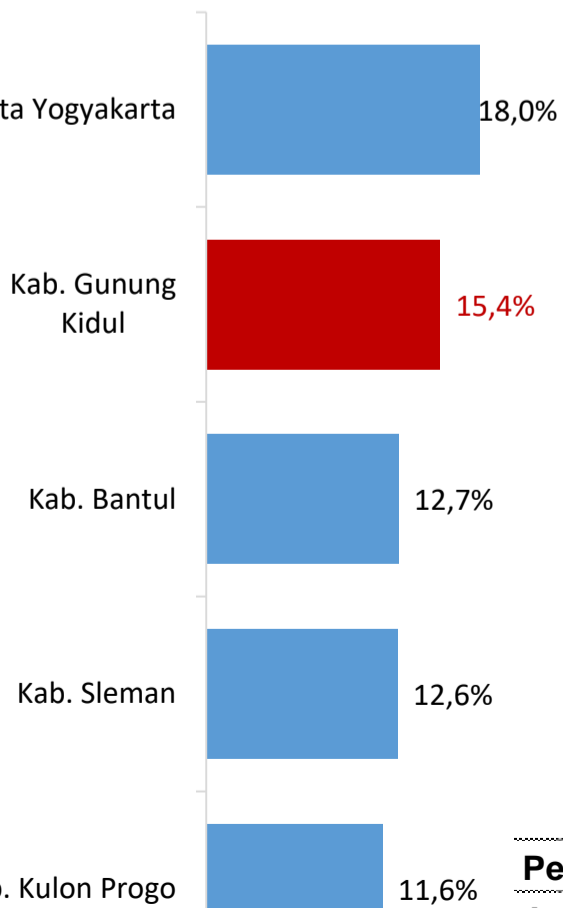
#### APBD 2017 Rp1.837,1 M



#### Rincian Dana Transfer Daerah Bidang pendidikan

DAK Fisik	10,0 M
TPG	198,2 M
Tamsil	3,8 M
Tunjangan Khusus Guru	0,0 M
DAU (Gaji GTK PNSD)	231,8 M
BOP PAUD	18,5 M

#### Persentase urusan pendidikan (di luar transfer daerah)



Sumber: Kemdagri, November 2017

#### Trend Alokasi Anggaran Pendidikan dalam APBD

	2015	2016	2017
	22,6%	18,0%	15,4%

#### ALOKASI ANGGARAN BANTUAN PEMERINTAH (APBN)

PAUD-DIKMAS	0,6 M
SD	3,1 M
SMP	0,2 M
GTK	10,7 M
Total	14,7 M

Sumber: Kemendikbud, November 2017

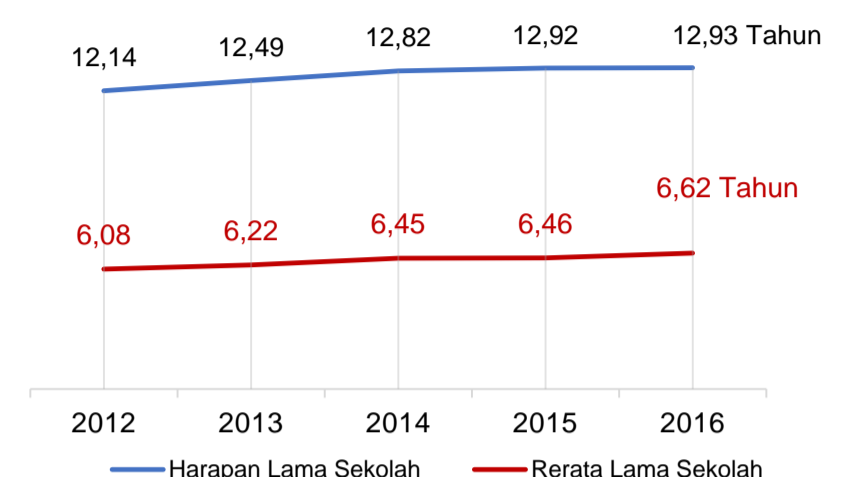
#### PERSENTASE REALISASI PROGRAM INDONESIA PINTAR

	SD	SMP	SMA	SMK
Penerima	52,4%	55,4%	41,1%	49,4%
Anggaran	54,4%	62,1%	42,6%	59,8%

Sumber: sipintar.web.id, Desember 2017

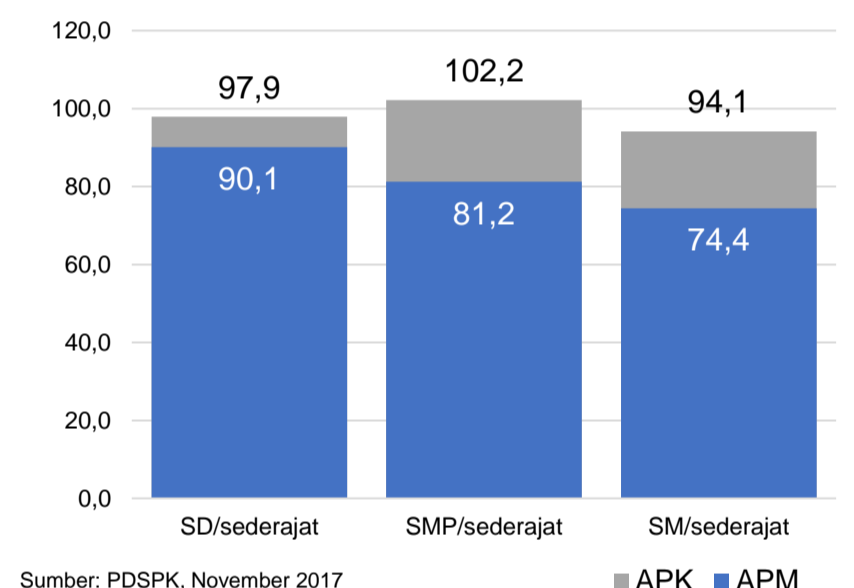
### INDEKS PEMBANGUNAN MANUSIA 2016

67,8 D.I. YOGYAKARTA 78,4 NASIONAL 70,18



Sumber: BPS, Oktober 2017

### APK DAN APM 2016/2017 (persentase)



Sumber: PDSPK, November 2017

■ APK ■ APM

### KEBUDAYAAN

JENIS	JUMLAH
Cagar Budaya	1
Desa Adat	0
Museum	0
Rumah Budaya Nusantara	0
Sanggar dan Komunitas	2
Warisan Budaya Tak Benda	0

Sumber: Ditjen Kebudayaan, November 2017

### BAHASA DAERAH

1

Sumber: BPPB, November 2017

### RASIO PENDIDIKAN

#### GURU:SISWA

SD	SMP	SMA	SMK
1:12	1:13	1:11	1:15

#### GURU PNS:SISWA

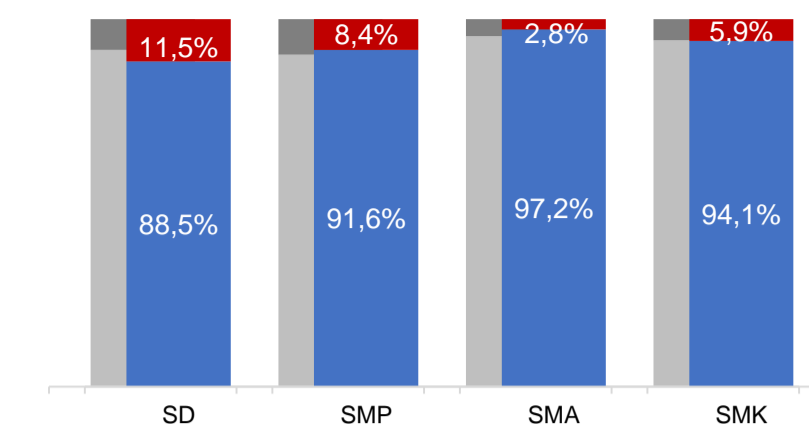
SD	SMP	SMA	SMK
1:18	1:17	1:14	1:31

#### ROMBEL:SISWA

SD	SMP	SMA	SMK
1:17	1:26	1:25	1:27

Sumber: PDSPK, November 2017

### KUALIFIKASI GURU



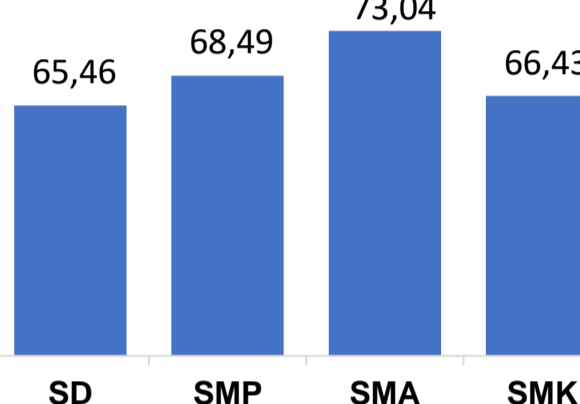
Sumber: Ditjen GTK, 2017

Nas. 54,33 58,25 61,74 58,30  
Prov. 66,36 68,92 73,78 66,00

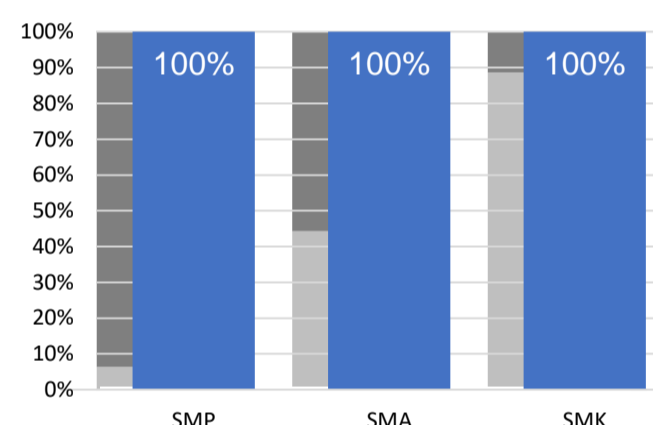
#### UJI KOMPETENSI GURU PER JENJANG



Sumber: Ditjen GTK, 2016



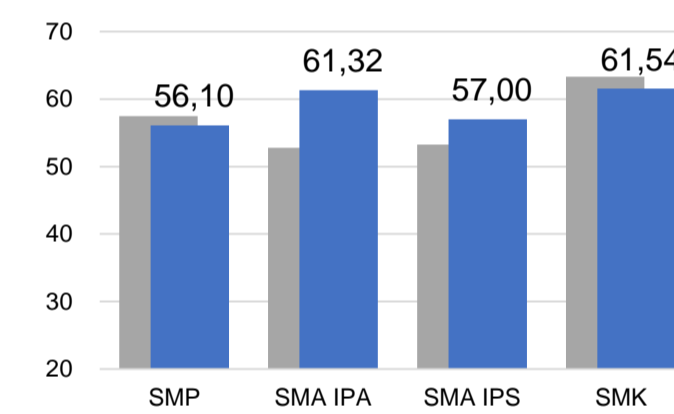
### PERSENTASE PESERTA UNBK PER JENJANG



Sumber: Puspendik, November 2017

### HASIL UN

Nas. 54,25 52,87 47,93 53,75  
Prov. 62,11 63,70 60,12 61,82



Sumber: Puspendik, November 2017

### SKOR IIUN

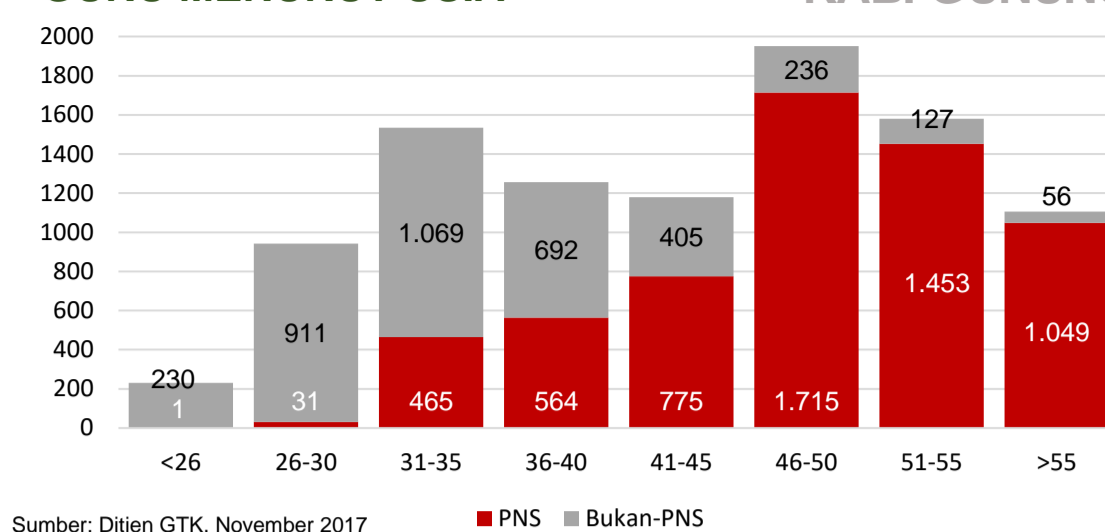
Nas. 76,65 86,69 85,65 92,61  
Prov. 99,81 100,00 100,00 99,55



Sumber: Puspendik, November 2017

■ 2016 ■ 2017

### GURU MENURUT USIA



Sumber: Ditjen GTK, November 2017

■ PNS ■ Bukan-PNS

GURU PENSUN 5 TAHUN KE DEPAN 1.049 ORANG

### SISWA PUTUS SEKOLAH DAN MENGULANG

	SD	SMP	SMA	SMK
PUTUS SEKOLAH	28	46	46	245
MENGULANG	517	23	4	13

Sumber: PDSPK, November 2017

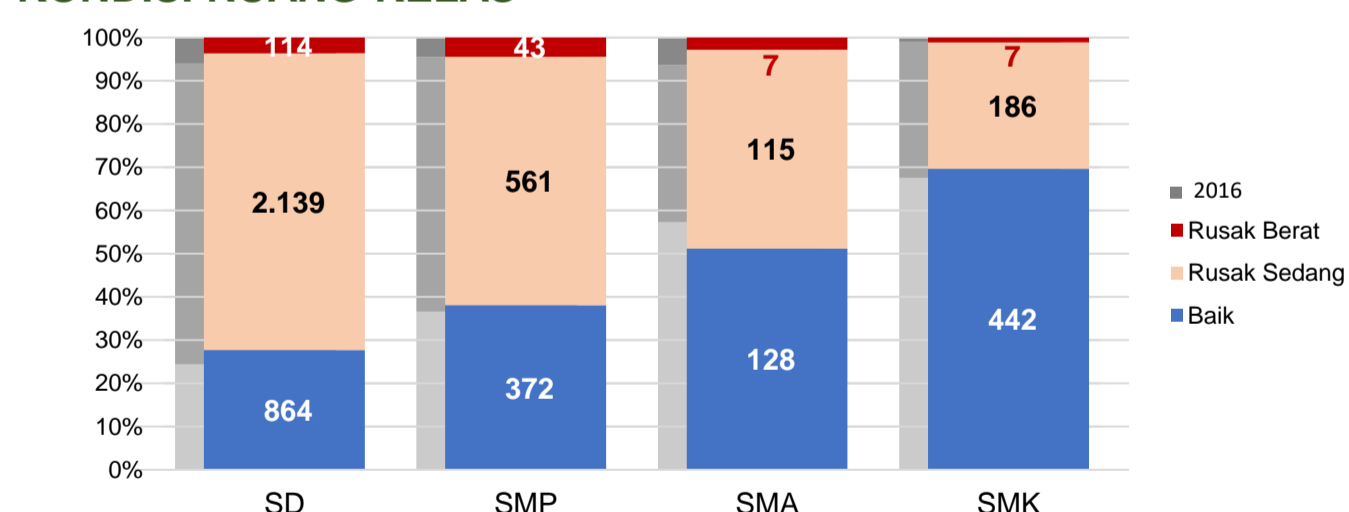
### PRESTASI SISWA



OLIMPIADE NASIONAL 5  
OLIMPIADE INTERNASIONAL 0

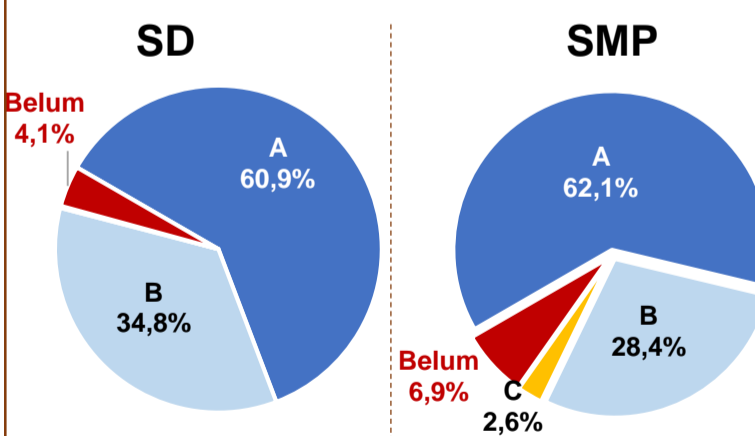
Sumber: Ditjen Dikdasmen, November 2017

### KONDISI RUANG KELAS



Sumber: PDSPK, November 2017

### AKREDITASI S/M



Sumber: BAN-S/M, Desember 2017

### SEKOLAH RINTISAN PELAKSANA PPK

SD	SMP	TOTAL
2	4	6

Sumber: Kemendikbud, September 2017

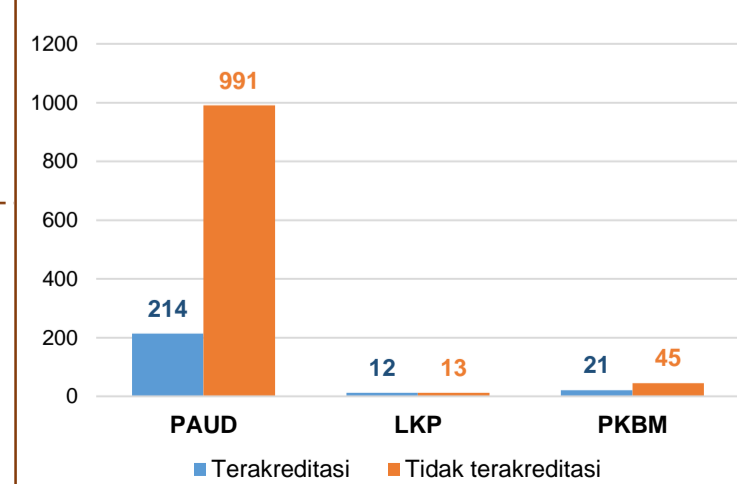
### GURU KEAHLIAN GANDA

55

### GURU GARIS DEPAN

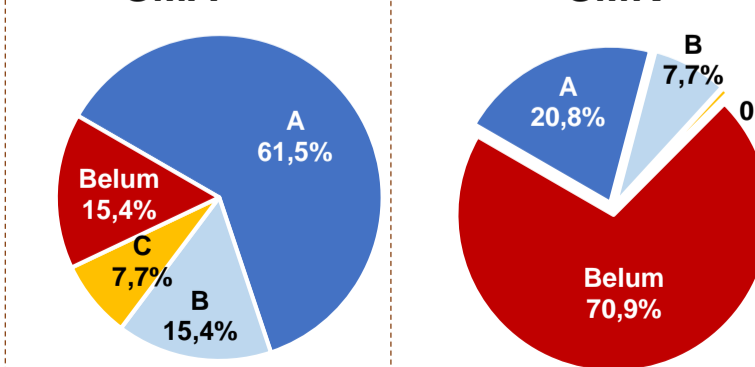
Sumber: Ditjen GTK, November 2017

### AKREDITASI PNF



Sumber: BAN-PNF, November 2017

### SMA



Sumber: BAN-S/M, Desember 2017

### SMK

