

NERACA PENDIDIKAN DAERAH 2017



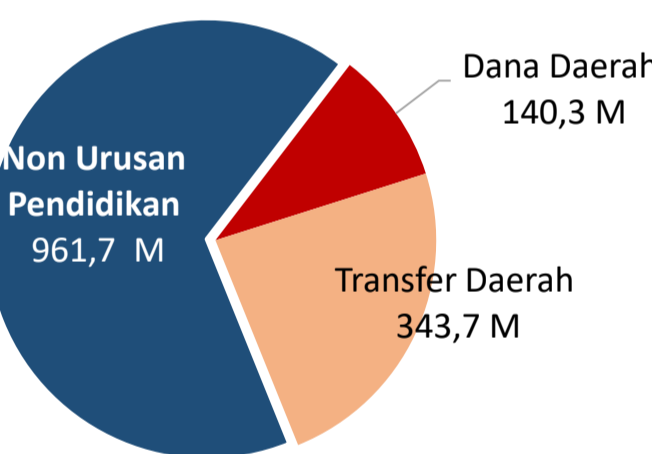
KAB. PADANG PARIAMAN SUMATERA BARAT

DATA PENDIDIKAN DAERAH

Satuan Pendidikan	868	Peserta Didik	97.430
PAUD →	353	PAUD →	11.134
SD →	408	SD →	51.610
SMP →	60	SMP →	18.469
SMA →	25	SMA →	11.856
SMK →	15	SMK →	4.082
SLB →	7	SLB →	279
Ruang Kelas	4.074	Guru	7.384
SD →	2.664	PAUD →	361
SMP →	777	SD →	3.988
SMA →	424	SMP →	1.613
SMK →	146	SMA →	992
SLB →	63	SMK →	382
		SLB →	48

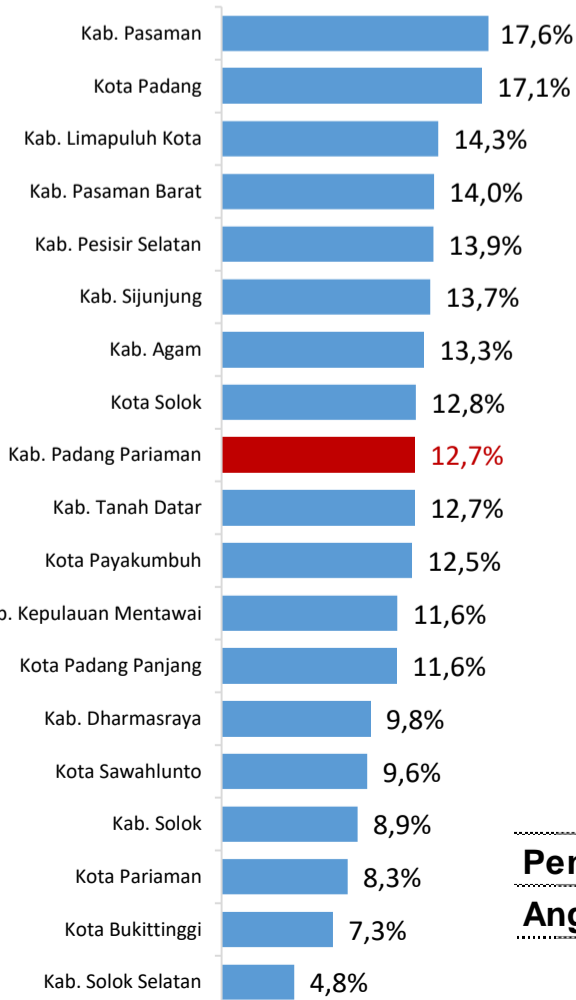
PENDANAAN PENDIDIKAN

APBD 2017 Rp1.445,7 M



Rincian Dana Transfer Daerah Bidang pendidikan	
DAK Fisik	10,2 M
TPG	146,2 M
Tamsil	2,8 M
Tunjangan Khusus Guru	0,0 M
DAU (Gaji GTK PNSD)	179,0 M
BOP PAUD	5,5 M

Persentase urusan pendidikan (di luar transfer daerah)



Trend Alokasi Anggaran Pendidikan dalam APBD

	2015	2016	2017
	22,9%	22,0%	12,7%

ALOKASI ANGGARAN BANTUAN PEMERINTAH (APBN)

PAUD-DIKMAS	0,5 M
SD	1,1 M
SMP	3,4 M
GTK	3,4 M
Total	8,5 M

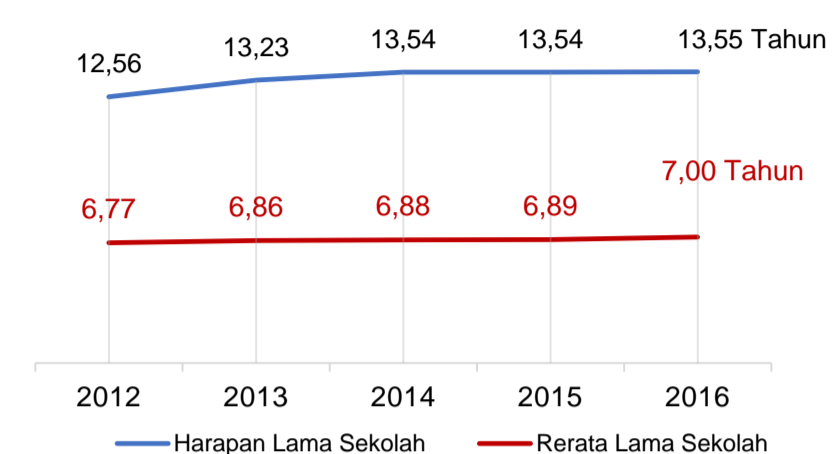
PERSENTASE REALISASI PROGRAM INDONESIA PINTAR

	SD	SMP	SMA	SMK
Penerima	52,4%	40,5%	78,2%	55,5%
Anggaran	55,2%	47,6%	84,4%	63,2%

Sumber: sipintar.web.id, Desember 2017

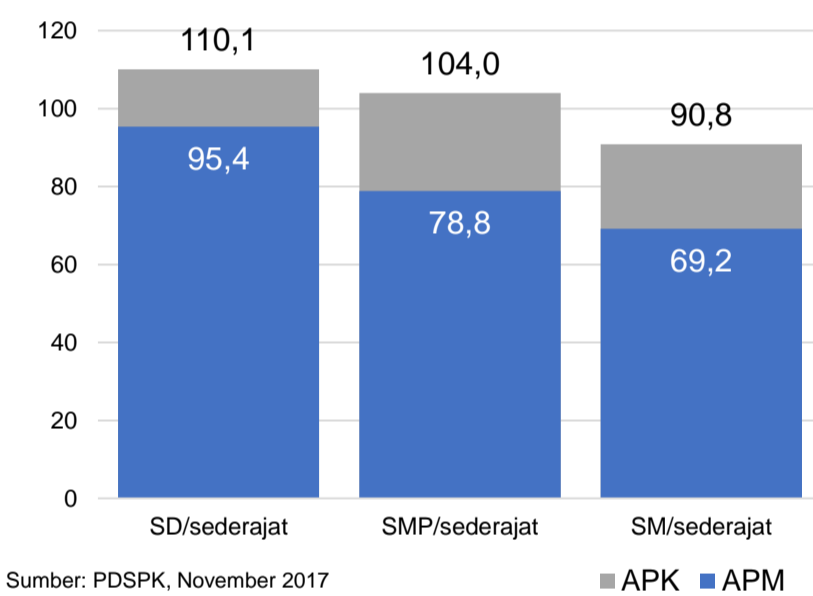
INDEKS PEMBANGUNAN MANUSIA 2016

68,4 SUMATERA BARAT 70,7 NASIONAL 70,18



Sumber: BPS, Oktober 2017

APK DAN APM 2016/2017 (persentase)



Sumber: PDSPK, November 2017

KEBUDAYAAN

JENIS	JUMLAH
Cagar Budaya	0
Desa Adat	0
Museum	0
Rumah Budaya Nusantara	0
Sanggar dan Komunitas	5
Warisan Budaya Tak Benda	0

Sumber: Ditjen Kebudayaan, November 2017

BAHASA DAERAH

1

Sumber: BPPB, November 2017

RASIO PENDIDIKAN

GURU:SISWA

SD	SMP	SMA	SMK
1:13	1:11	1:12	1:11

GURU PNS:SISWA

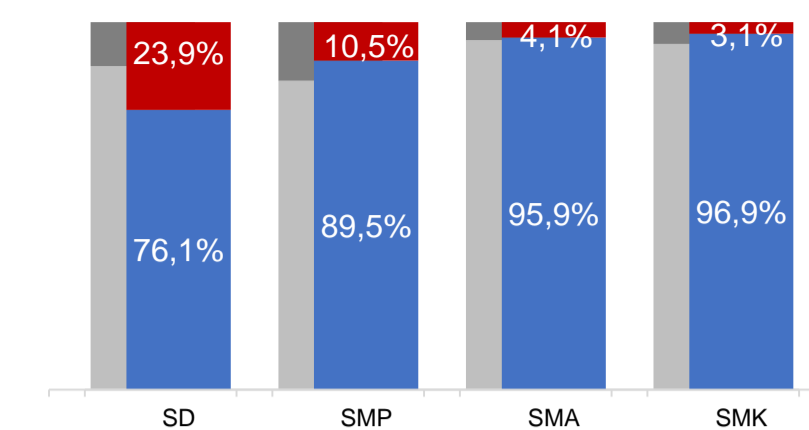
SD	SMP	SMA	SMK
1:20	1:15	1:17	1:29

ROMBEL:SISWA

SD	SMP	SMA	SMK
1:19	1:26	1:28	1:22

Sumber: PDSPK, November 2017

KUALIFIKASI GURU



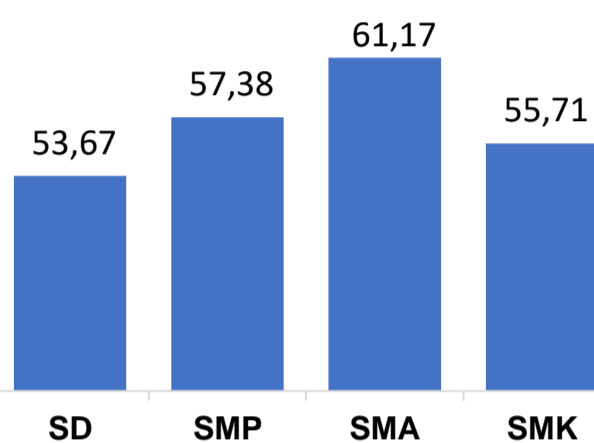
Sumber: Ditjen GTK, 2017

UJI KOMPETENSI GURU PER JENJANG

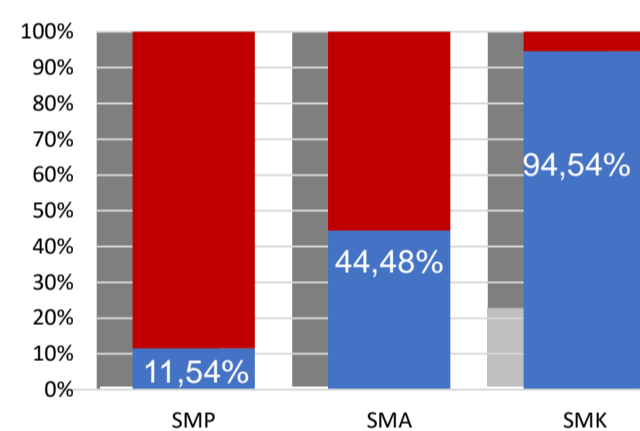


Sumber: Ditjen GTK, 2016

	Nas.	54,33	58,25	61,74	58,30
Prov.	56,13	59,51	63,92	59,33	



PERSENTASE PESERTA UNBK PER JENJANG



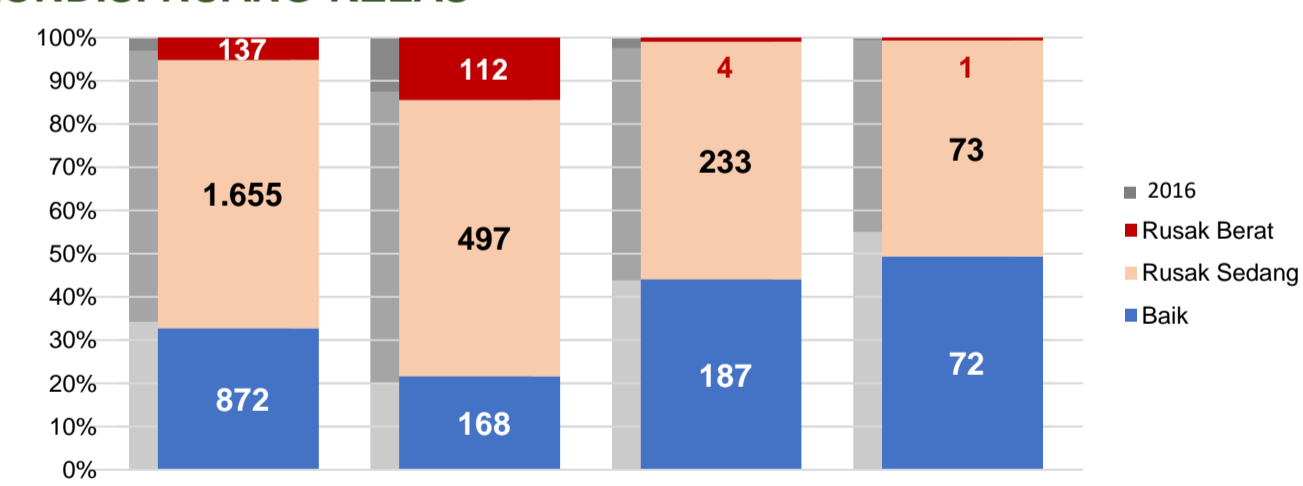
Sumber: Puspendik, November 2017

HASIL UN

	Nas.	54,25	52,87	47,93	53,75
Prov.	51,37	58,86	51,12	52,67	

Sumber: Puspendik, November 2017

KONDISI RUANG KELAS



Sumber: PDSPK, November 2017

SEKOLAH RINTISAN PELAKSANA PPK

SD	SMP	TOTAL
1	3	4

Sumber: Kemendikbud, September 2017

GURU KEAHLIAN GANDA

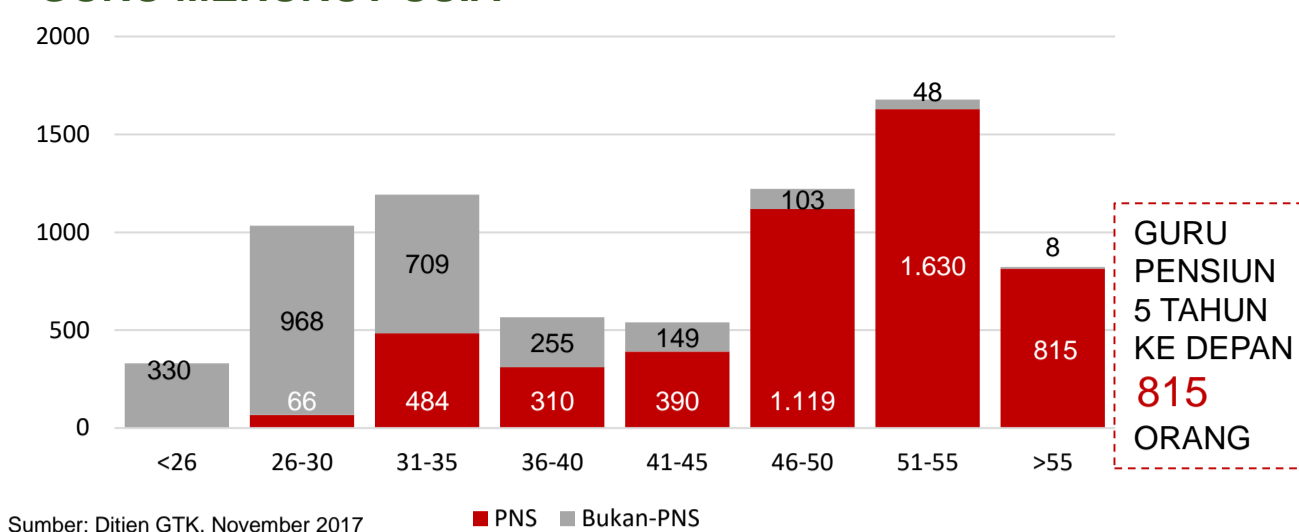
17

GURU GARIS DEPAN

0

Sumber: Ditjen GTK, November 2017

GURU MENURUT USIA



Sumber: Ditjen GTK, November 2017

SISWA PUTUS SEKOLAH DAN MENGULANG

	SD	SMP	SMA	SMK
PUTUS SEKOLAH	57	53	87	48
MENGULANG	1.681	107	13	8

Sumber: PDSPK, November 2017

PRESTASI SISWA

OLIMPIADE NASIONAL	0
OLIMPIADE INTERNASIONAL	0

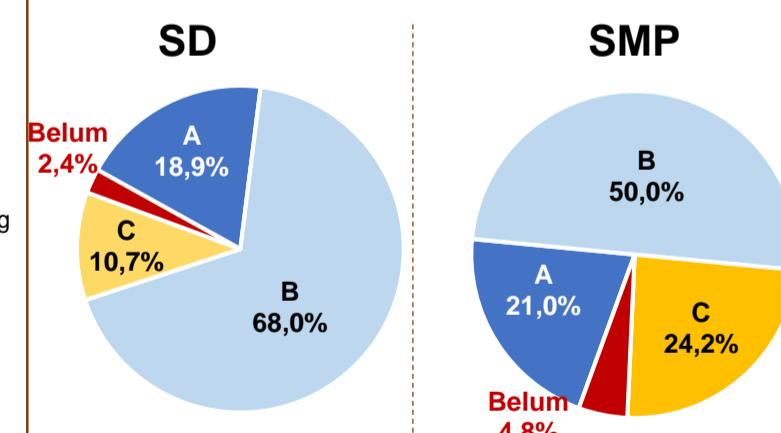
Sumber: Ditjen Dikdasmen, November 2017

SKOR IIUN

	Nas.	76,65	86,69	85,65	92,61
Prov.	81,73	81,88	82,61	93,78	

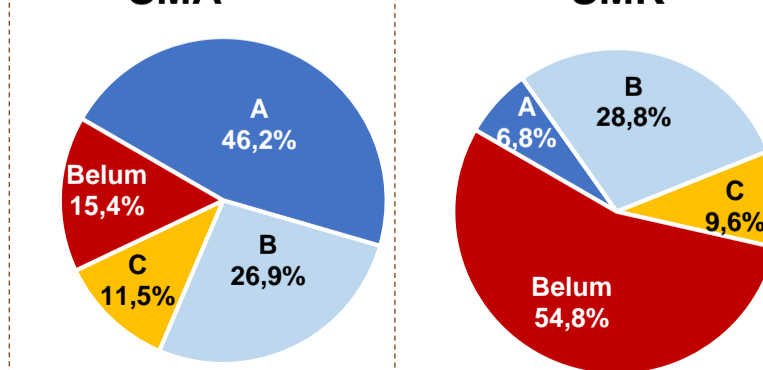
Sumber: Puspendik, November 2017

AKREDITASI S/M



Sumber: BAN-S/M, Desember 2017

SMA



Sumber: BAN-S/M, Desember 2017