

NERACA PENDIDIKAN DAERAH 2017



KAB. SOLOK SUMATERA BARAT

DATA PENDIDIKAN DAERAH

Satuan Pendidikan 833

PAUD →	369
SD →	351
SMP →	70
SMA →	22
SMK →	13
SLB →	8

Peserta Didik 82.762

PAUD →	10.585
SD →	47.256
SMP →	14.162
SMA →	7.619
SMK →	2.937
SLB →	203

Ruang Kelas 3.530

SD →	2.447
SMP →	607
SMA →	312
SMK →	129
SLB →	35

Guru 6.476

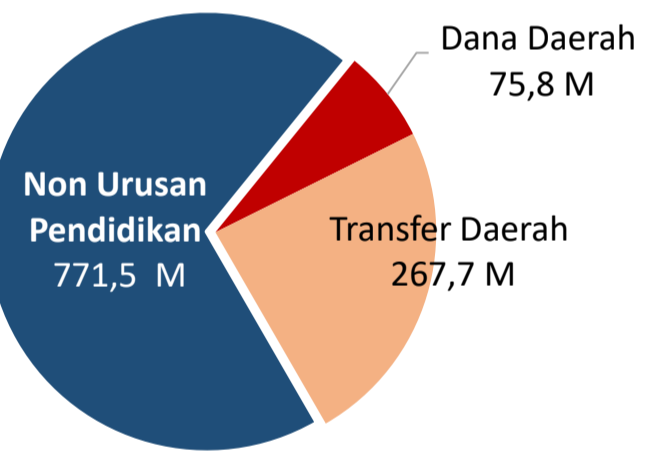
PAUD →	504
SD →	3.602
SMP →	1.267
SMA →	729
SMK →	342
SLB →	32

Sumber: PDSPK, November 2017

Sumber: GTK, Juni 2017

PENDANAAN PENDIDIKAN

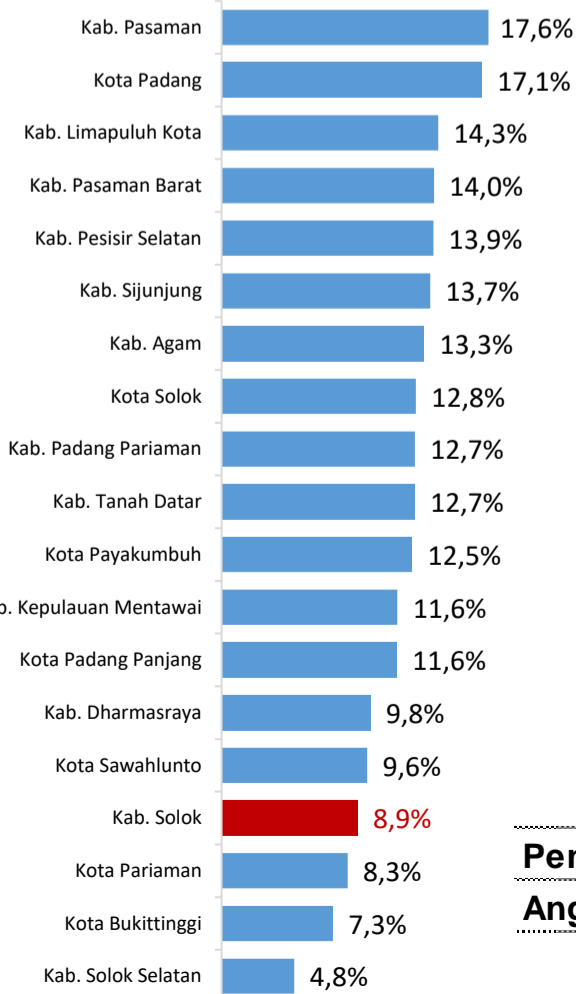
APBD 2017 Rp1.115,0 M



Rincian Dana Transfer Daerah Bidang pendidikan

DAK Fisik	6,0 M
TPG	101,1 M
Tamsil	2,3 M
Tunjangan Khusus Guru	3,9 M
DAU (Gaji GTK PNSD)	148,3 M
BOP PAUD	6,1 M

Persentase urusan pendidikan (di luar transfer daerah)



Sumber: Kemdagri, November 2017

Trend Alokasi Anggaran Pendidikan dalam APBD

	2015	2016	2017
	21,5%	17,4%	8,9%

ALOKASI ANGGARAN BANTUAN PEMERINTAH (APBN)

PAUD-DIKMAS	0,3 M
SD	1,2 M
SMP	0,9 M
GTK	4,8 M
Total	7,3 M

Sumber: Kemendikbud, November 2017

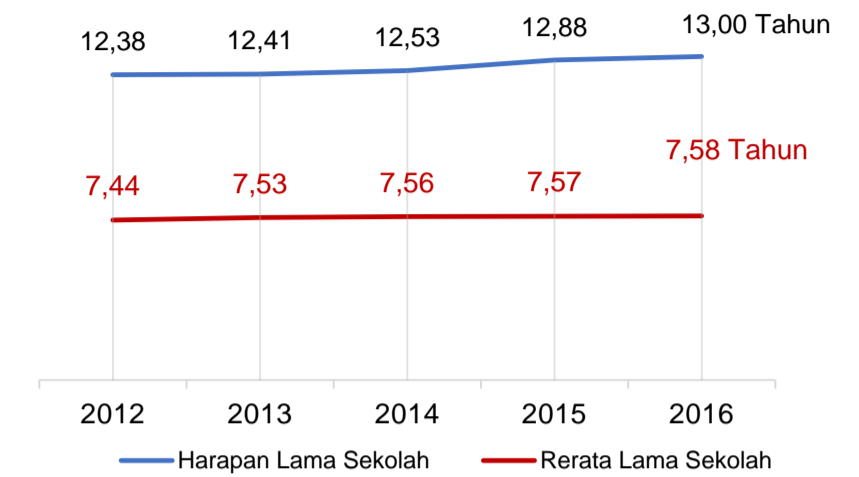
PERSENTASE REALISASI PROGRAM INDONESIA PINTAR

	SD	SMP	SMA	SMK
Penerima	54,8%	44,2%	83,9%	25,2%
Anggaran	58,4%	49,8%	89,2%	29,0%

Sumber: sipintar.web.id, Desember 2017

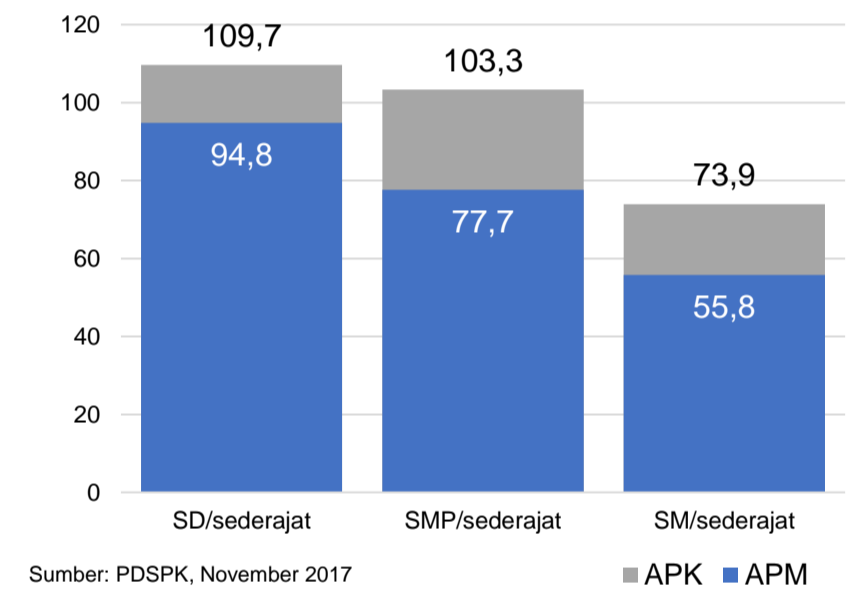
INDEKS PEMBANGUNAN MANUSIA 2016

67,7 SUMATERA BARAT 70,7 NASIONAL 70,18



Sumber: BPS, Oktober 2017

APK DAN APM 2016/2017 (persentase)



Sumber: PDSPK, November 2017

KEBUDAYAAN

JENIS	JUMLAH
Cagar Budaya	3
Desa Adat	0
Museum	0
Rumah Budaya Nusantara	0
Sanggar dan Komunitas	6
Warisan Budaya Tak Benda	0

Sumber: Ditjen Kebudayaan, November 2017

BAHASA DAERAH

Sumber: BPPB, November 2017

RASIO PENDIDIKAN

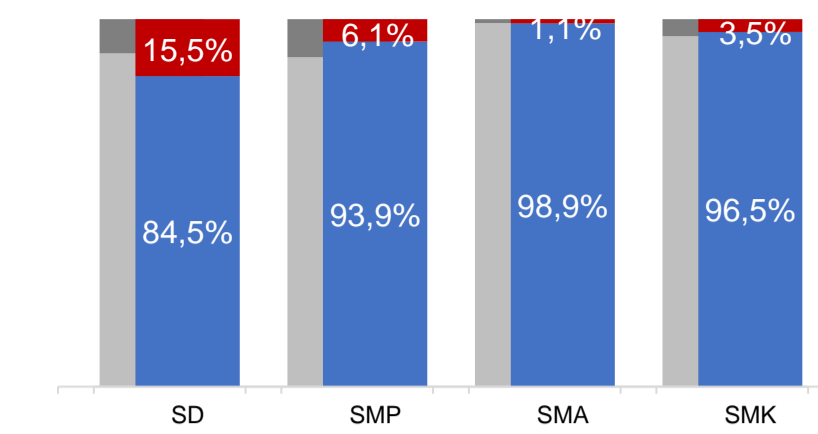
GURU:SISWA	SD	SMP	SMA	SMK
	1:13	1:11	1:10	1:9

GURU PNS:SISWA	SD	SMP	SMA	SMK
	1:20	1:16	1:18	1:18

ROMBEL:SISWA	SD	SMP	SMA	SMK
	1:20	1:25	1:27	1:21

Sumber: PDSPK, November 2017

KUALIFIKASI GURU



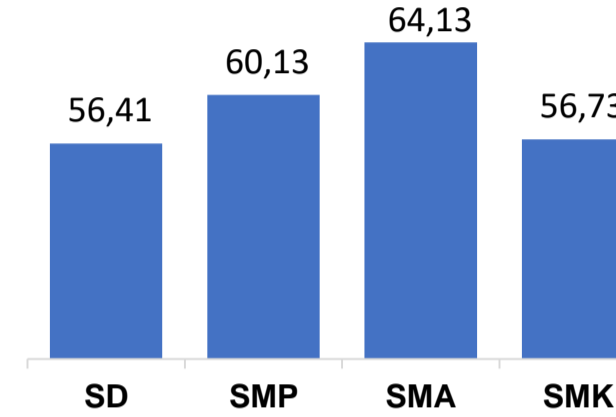
Sumber: Ditjen GTK, 2017

UJI KOMPETENSI GURU PER JENJANG

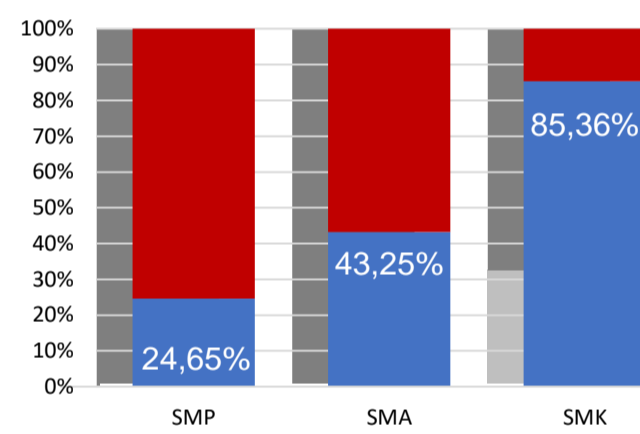


Sumber: Ditjen GTK, 2016

Nas.	54,33	58,25	61,74	58,30
Prov.	56,13	59,51	63,92	59,33



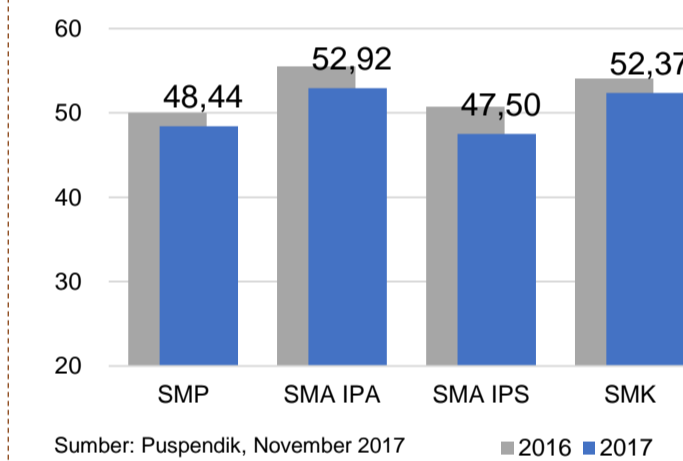
PERSENTASE PESERTA UNBK PER JENJANG



Sumber: Puspendik, November 2017

HASIL UN

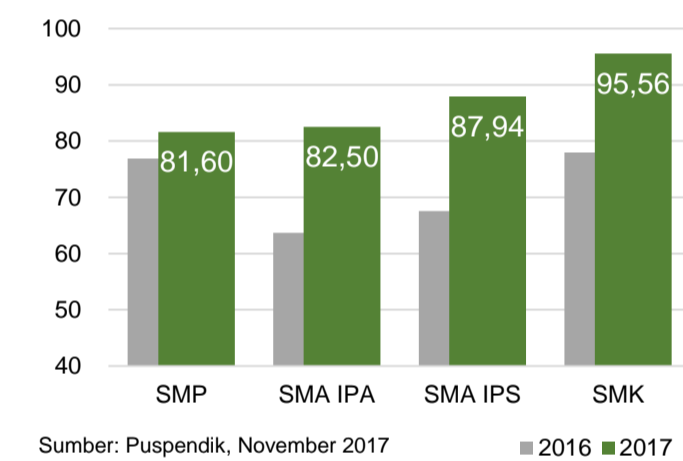
Nas.	54,25	52,87	47,93	53,75
Prov.	51,37	58,86	51,12	52,67



Sumber: Puspendik, November 2017

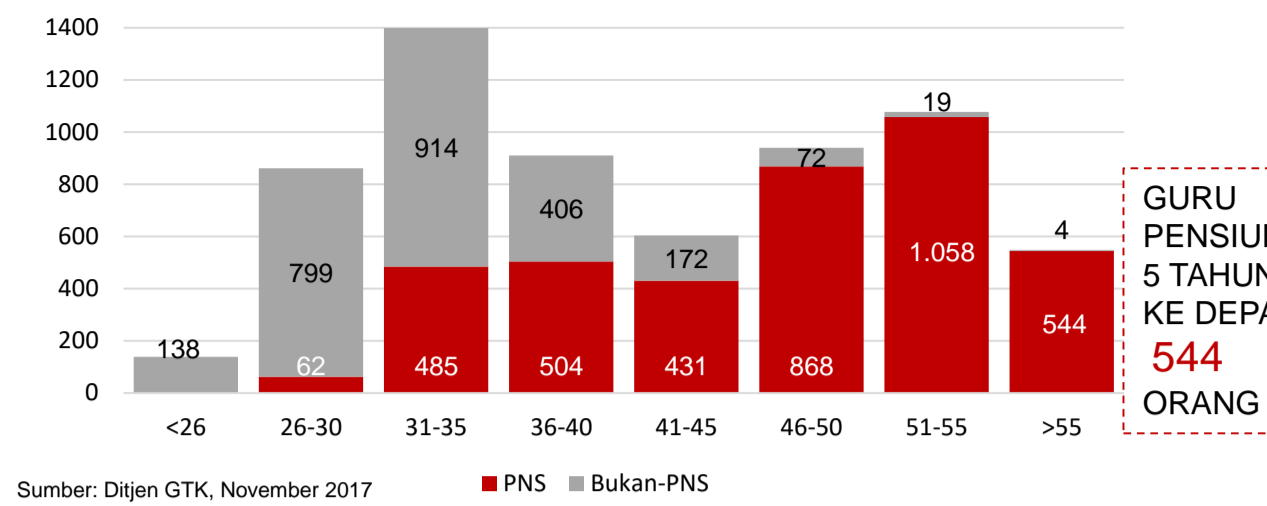
SKOR IUUN

Nas.	76,65	86,69	85,65	92,61
Prov.	81,73	81,88	82,61	93,78



Sumber: Puspendik, November 2017

GURU MENURUT USIA



Sumber: Ditjen GTK, November 2017

GURU PENSUN 5 TAHUN KE DEPAN 544 ORANG

SISWA PUTUS SEKOLAH DAN MENGULANG

	SD	SMP	SMA	SMK
PUTUS SEKOLAH	70	53	57	60
MENGULANG	2.016	89	14	14

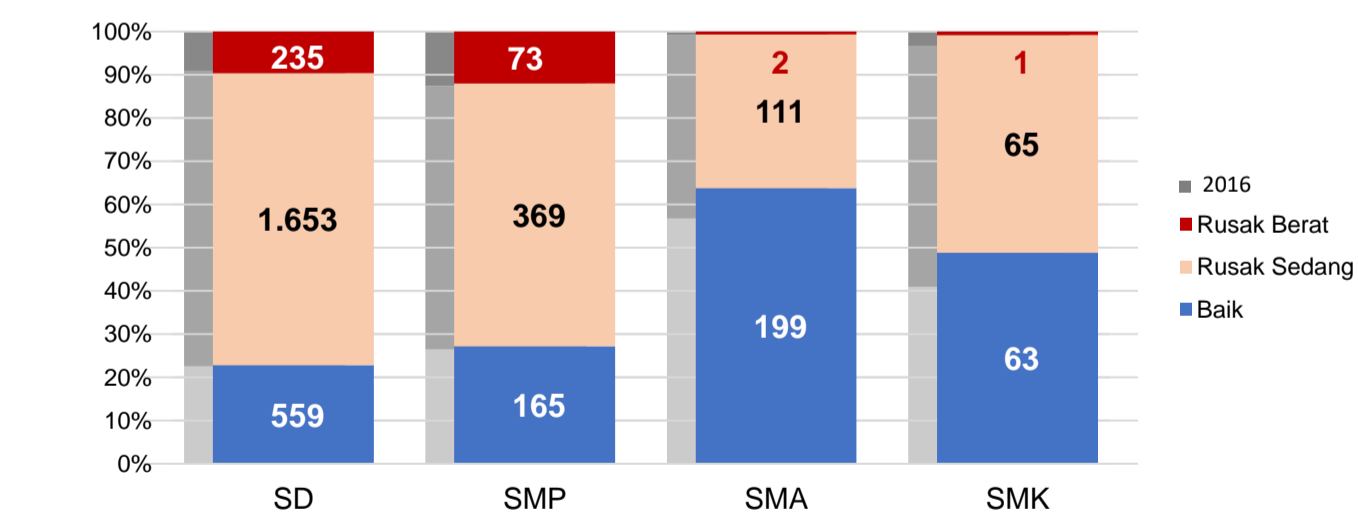
Sumber: PDSPK, November 2017

PRESTASI SISWA

OLIMPIADE NASIONAL	1
OLIMPIADE INTERNASIONAL	0

Sumber: Ditjen Dikdasmen, November 2017

KONDISI RUANG KELAS



Sumber: PDSPK, November 2017

SEKOLAH RINTISAN PELAKSANA PPK

	SD	SMP	TOTAL
	1	4	5

Sumber: Kemendikbud, September 2017

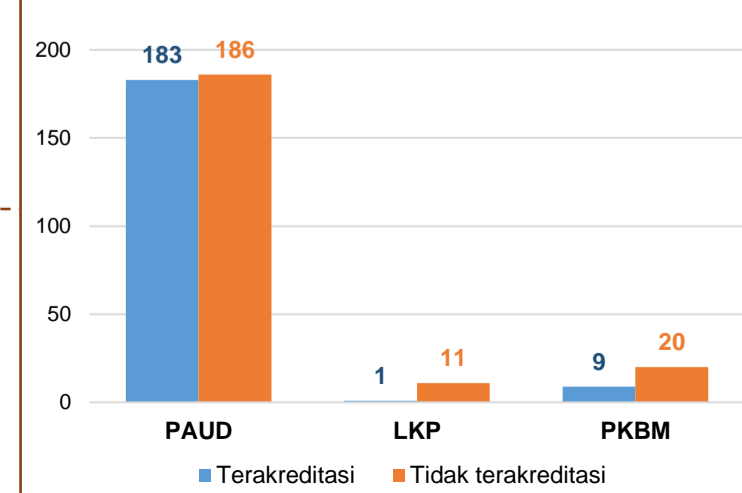
GURU KEAHLIAN GANDA

26

GURU GARIS DEPAN

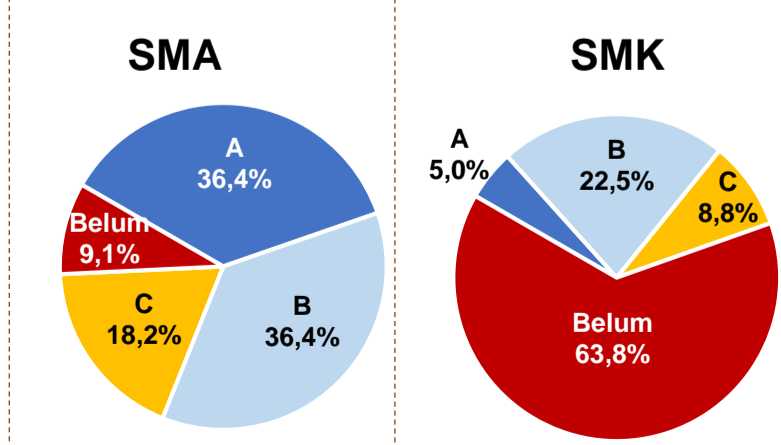
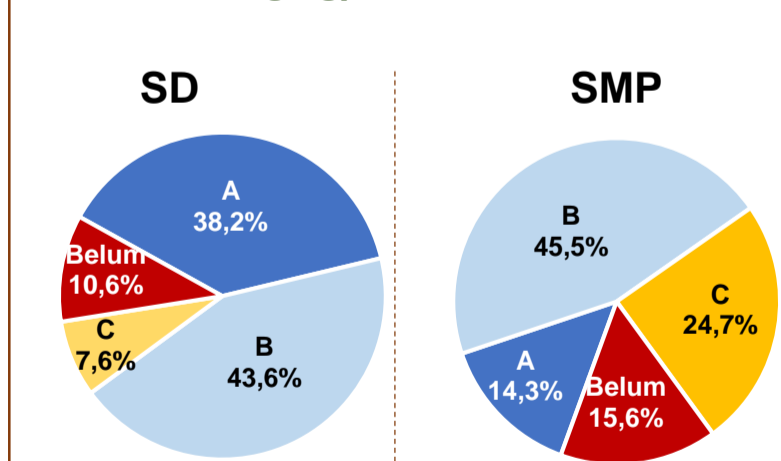
Sumber: Ditjen GTK, November 2017

AKREDITASI PNF



Sumber: BAN-PNF, November 2017

AKREDITASI S/M



Sumber: BAN-S/M, Desember 2017