

# NERACA PENDIDIKAN DAERAH 2017



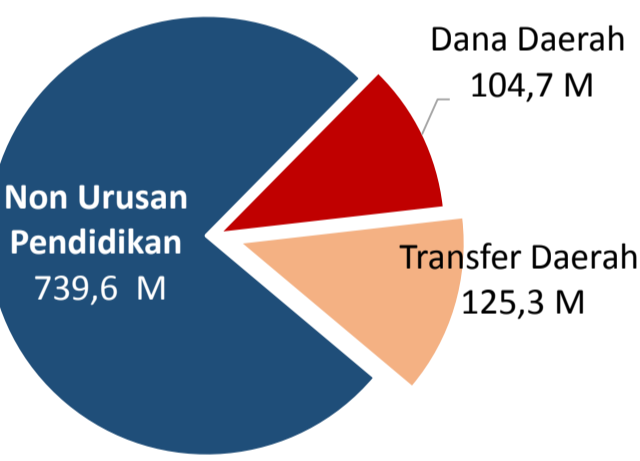
## KOTA PEKALONGAN JAWA TENGAH

### DATA PENDIDIKAN DAERAH

<b>Satuan Pendidikan</b>	<b>446</b>	<b>Peserta Didik</b>	<b>58.786</b>
PAUD →	294	PAUD →	12.360
SD →	99	SD →	21.384
SMP →	27	SMP →	12.439
SMA →	9	SMA →	4.181
SMK →	14	SMK →	8.157
SLB →	3	SLB →	265
<b>Ruang Kelas</b>	<b>1.628</b>	<b>Guru</b>	<b>3.317</b>
SD →	834	PAUD →	483
SMP →	398	SD →	1.289
SMA →	139	SMP →	704
SMK →	230	SMA →	274
SLB →	27	SMK →	525
		SLB →	42

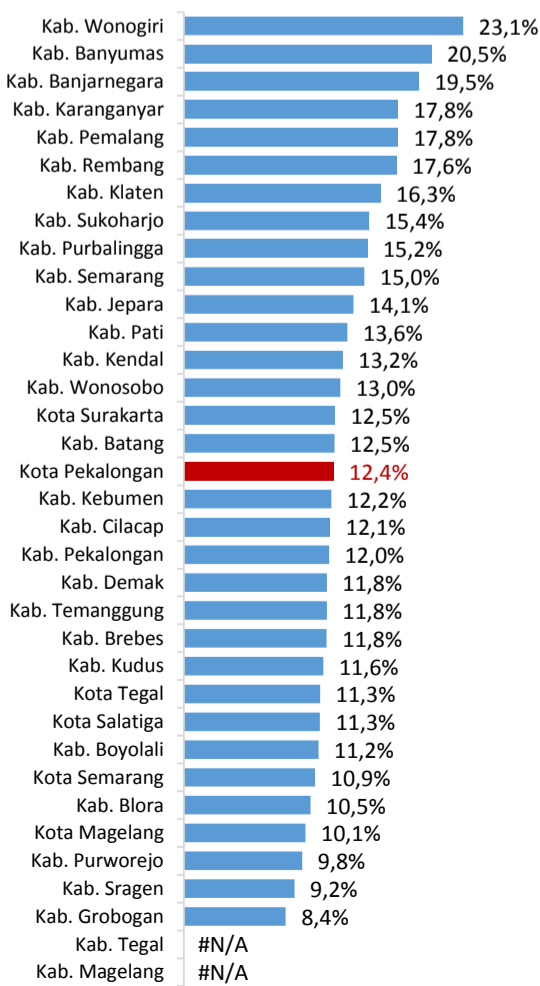
### PENDANAAN PENDIDIKAN

APBD 2017 Rp969,6 M



Rincian Dana Transfer Daerah Bidang pendidikan	
DAK Fisik	3,9 M
TPG	54,4 M
Tamsil	0,8 M
Tunjangan Khusus Guru	0,0 M
DAU (Gaji GTK PNSD)	59,9 M
BOP PAUD	6,4 M

Persentase urusan pendidikan (di luar transfer daerah)



Trend Alokasi Anggaran Pendidikan dalam APBD

Tahun	2015	2016	2017
Persentase	14,8%	16,7%	12,4%

### ALOKASI ANGGARAN BANTUAN PEMERINTAH (APBN)

PAUD-DIKMAS	0,3 M
SD	0,2 M
SMP	0 M
GTK	9,3 M
<b>Total</b>	<b>9,8 M</b>

Sumber: Kemendikbud, November 2017

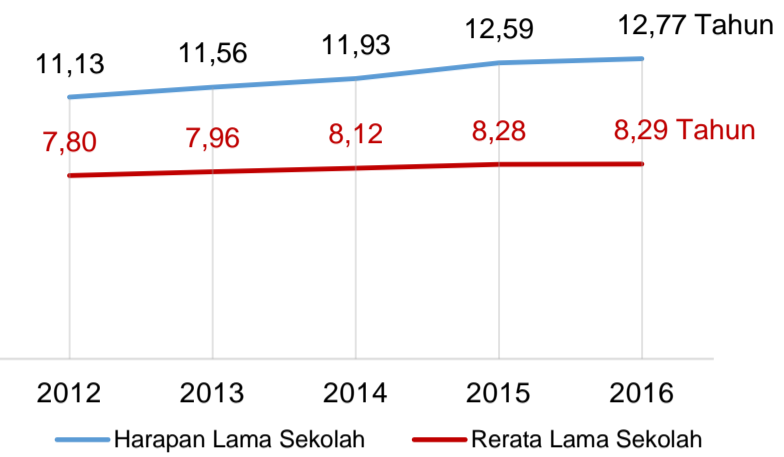
### PERSENTASE REALISASI PROGRAM INDONESIA PINTAR

	SD	SMP	SMA	SMK
Penerima	70,0%	47,5%	40,4%	77,9%
Anggaran	72,4%	53,9%	46,1%	81,2%

Sumber: sipintar.web.id, Desember 2017

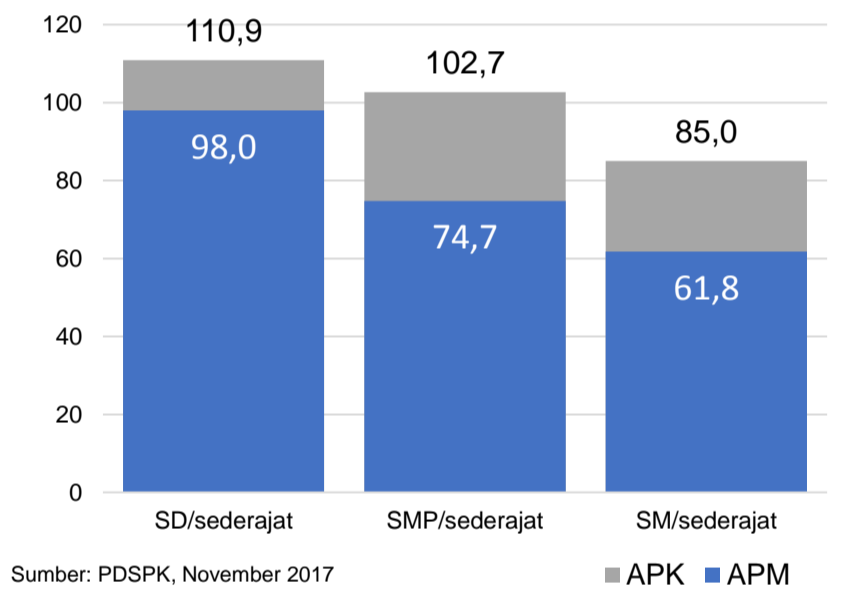
### INDEKS PEMBANGUNAN MANUSIA 2016

**73,3** JAWA TENGAH **70,0** NASIONAL **70,18**



Sumber: BPS, Oktober 2017

### APK DAN APM 2016/2017 (persentase)



Sumber: PDSPK, November 2017

### KEBUDAYAAN

JENIS	JUMLAH
Cagar Budaya	0
Desa Adat	0
Museum	0
Rumah Budaya Nusantara	1
Sanggar dan Komunitas	0
Warisan Budaya Tak Benda	0

Sumber: Ditjen Kebudayaan, November 2017

### BAHASA DAERAH

Sumber: BPPB, November 2017

### RASIO PENDIDIKAN

GURU:SISWA	SD	SMP	SMA	SMK
	1:17	1:18	1:15	1:16

### GURU PNS:SISWA

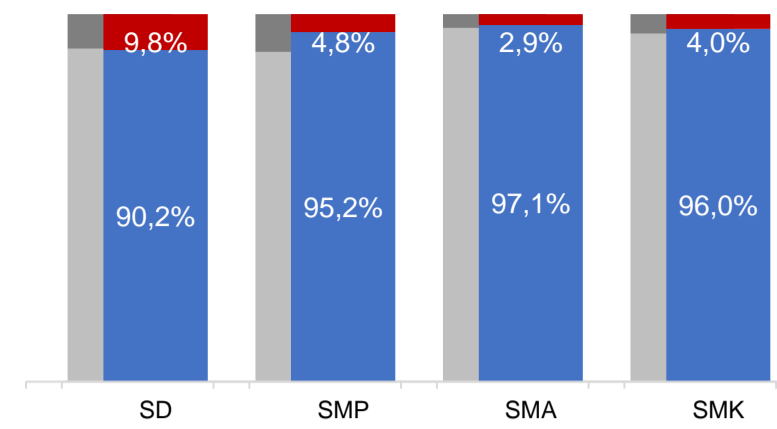
	SD	SMP	SMA	SMK
	1:29	1:25	1:25	1:36

### ROMBEL:SISWA

	SD	SMP	SMA	SMK
	1:26	1:31	1:30	1:29

Sumber: PDSPK, November 2017

### KUALIFIKASI GURU



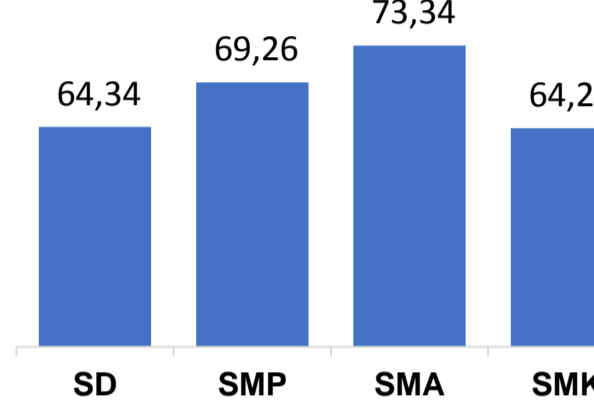
Sumber: Ditjen GTK, 2017

### UJI KOMPETENSI GURU PER JENJANG

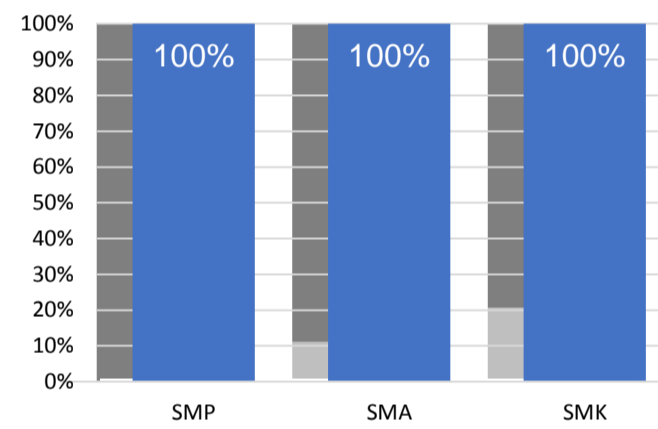


Sumber: Ditjen GTK, 2016

	Nas.	54,33	58,25	61,74	58,30
Prov.	61,88	66,14	70,10	61,91	



### PERSENTASE PESERTA UNBK PER JENJANG



Sumber: Puspendik, November 2017

### HASIL UN

	Nas.	54,25	52,87	47,93	53,75
Prov.	54,06	58,03	53,29	57,59	

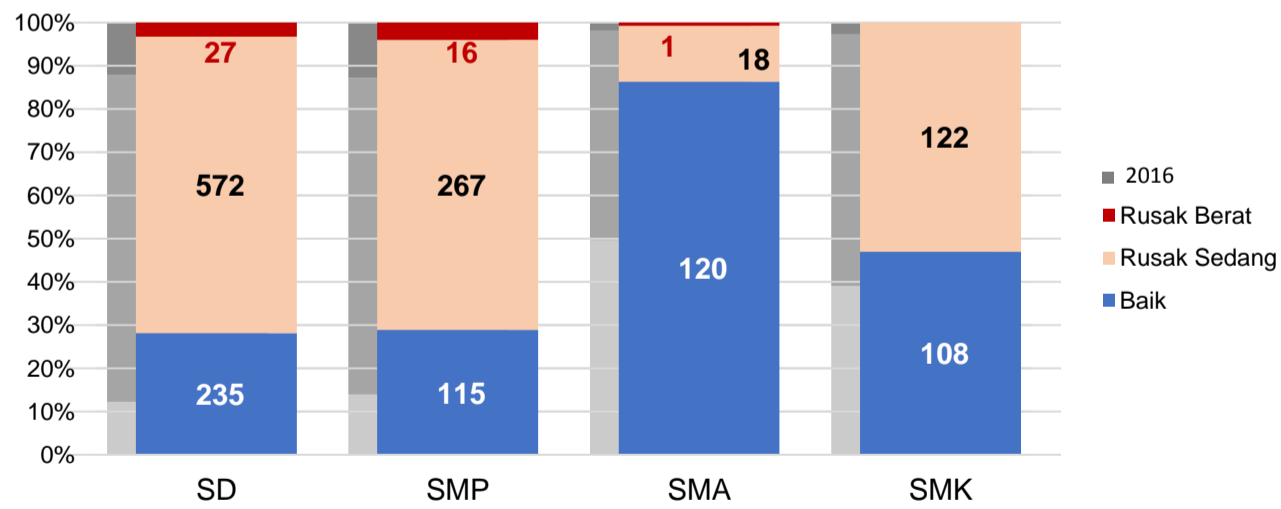
Sumber: Puspendik, November 2017

### SKOR IIUN

	Nas.	76,65	86,69	85,65	92,61
Prov.	87,25	95,94	94,45	99,71	

Sumber: Puspendik, November 2017

### KONDISI RUANG KELAS



Sumber: PDSPK, November 2017

### SEKOLAH RINTISAN PELAKSANA PPK

	SD	SMP	TOTAL
	2	2	4

Sumber: Kemendikbud, September 2017

### GURU KEAHLIAN GANDA

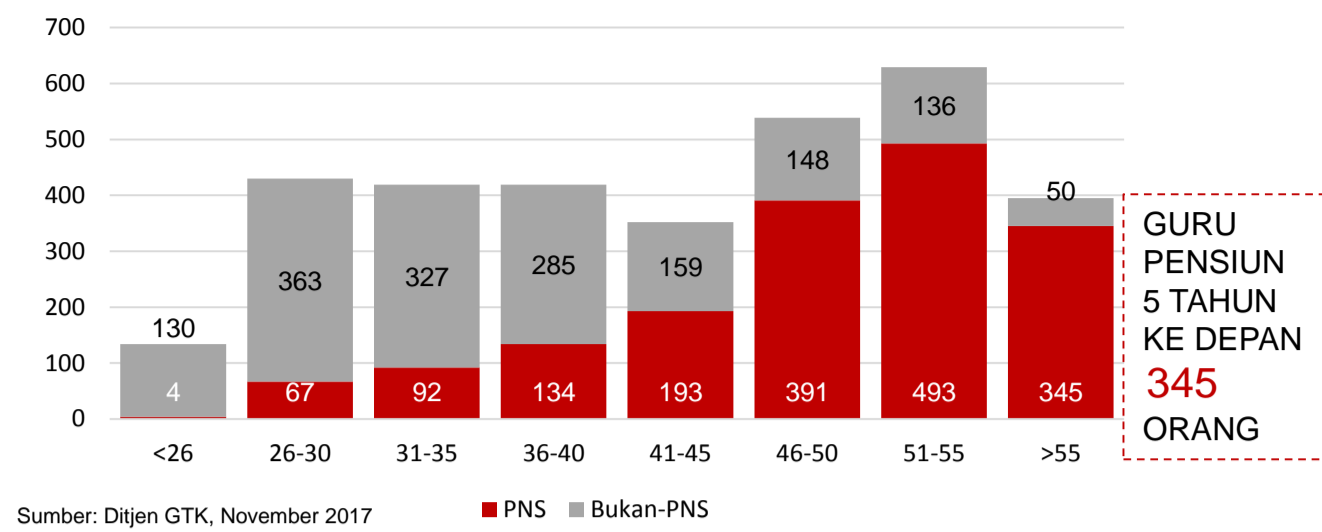
**25**

### GURU GARIS DEPAN

**0**

Sumber: Ditjen GTK, November 2017

### GURU MENURUT USIA



Sumber: Ditjen GTK, November 2017

GURU PENSUN 5 TAHUN KE DEPAN **345** ORANG

### SISWA PUTUS SEKOLAH DAN MENGULANG

	SD	SMP	SMA	SMK
PUTUS SEKOLAH	11	69	8	190
MENGULANG	322	25	2	2

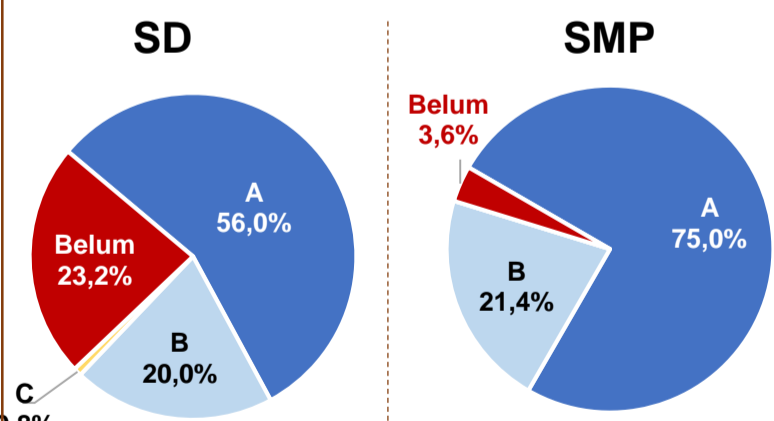
Sumber: PDSPK, November 2017

### PRESTASI SISWA

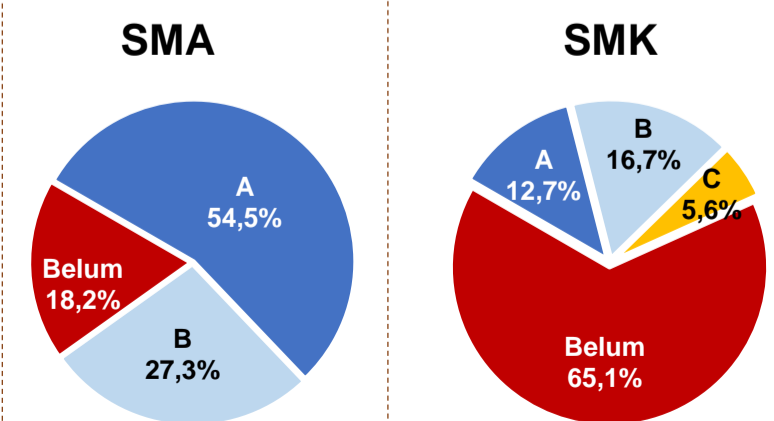
OLIMPIADE NASIONAL	<b>0</b>
OLIMPIADE INTERNASIONAL	<b>0</b>

Sumber: Ditjen Dikdasmen, November 2017

### AKREDITASI S/M

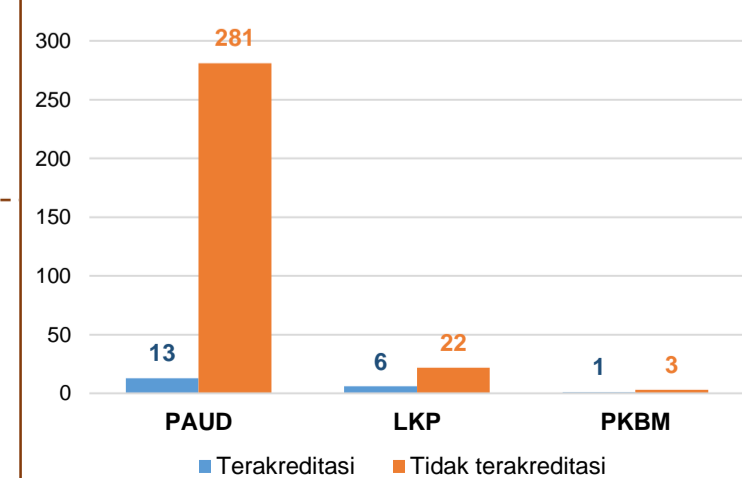


Sumber: BAN-S/M, Desember 2017



Sumber: BAN-S/M, Desember 2017

### AKREDITASI PNF



Sumber: BAN-PNF, November 2017