

NERACA PENDIDIKAN DAERAH 2017



KOTA SALATIGA JAWA TENGAH

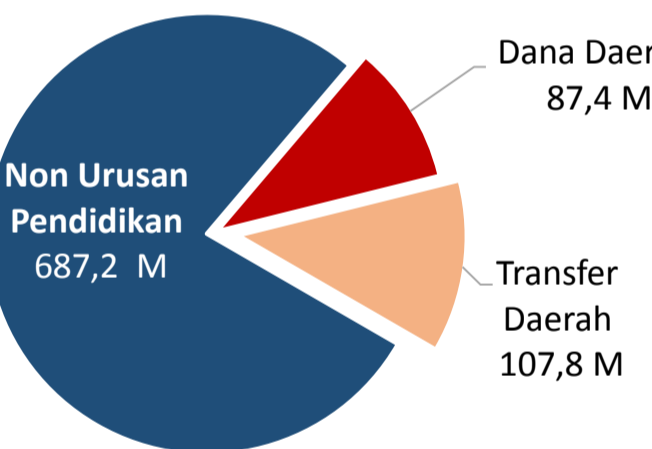
DATA PENDIDIKAN DAERAH

Satuan Pendidikan	373	Peserta Didik	48.847
PAUD →	217	PAUD →	7.297
SD →	94	SD →	17.463
SMP →	26	SMP →	9.766
SMA →	9	SMA →	4.213
SMK →	20	SMK →	9.629
SLB →	7	SLB →	479
Ruang Kelas	1.537	Guru	3.237
SD →	675	PAUD →	366
SMP →	347	SD →	1.131
SMA →	187	SMP →	644
SMK →	213	SMA →	318
SLB →	115	SMK →	673
		SLB →	105

Sumber: PDSPK, November 2017
Sumber: GTK, Juni 2017

PENDANAAN PENDIDIKAN

APBD 2017 Rp882,4 M



Rincian Dana Transfer Daerah Bidang pendidikan

DAK Fisik	0,0 M
TPG	47,4 M
Tamsil	1,2 M
Tunjangan Khusus Guru	0,0 M
DAU (Gaji GTK PNSD)	55,0 M
BOP PAUD	4,2 M

Persentase urusan pendidikan (di luar transfer daerah)

Trend Alokasi Anggaran Pendidikan dalam APBD

	2015	2016	2017
	23,2%	19,9%	11,3%

ALOKASI ANGGARAN BANTUAN PEMERINTAH (APBN)

PAUD-DIKMAS	0,3 M
SD	0 M
SMP	1,3 M
GTK	5 M
Total	6,6 M

Sumber: Kemendikbud, November 2017

PERSENTASE REALISASI PROGRAM INDONESIA PINTAR

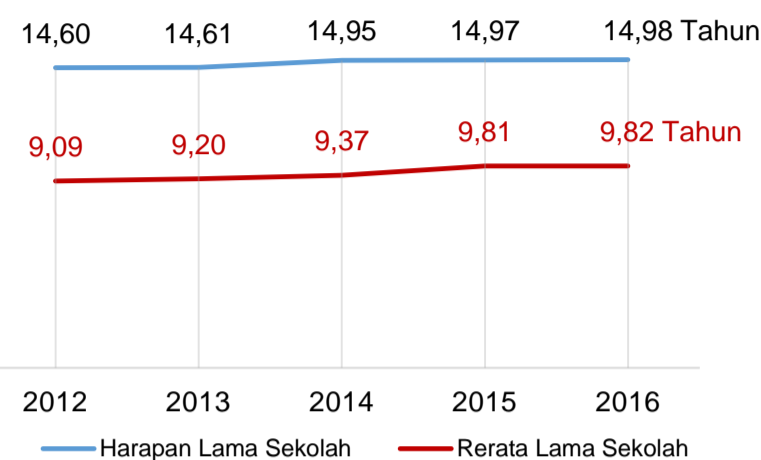
	SD	SMP	SMA	SMK
Penerima	66,3%	54,2%	43,5%	69,7%
Anggaran	68,8%	63,4%	48,6%	74,5%

Sumber: sipintar.web.id, Desember 2017

Sumber: Kemdagri, November 2017

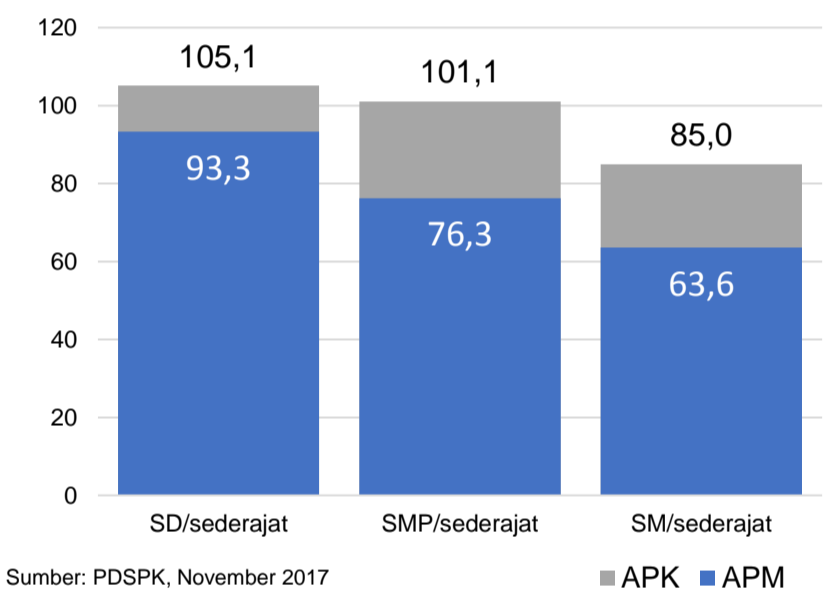
INDEKS PEMBANGUNAN MANUSIA 2016

81,1 JAWA TENGAH 70,0 NASIONAL 70,18



Sumber: BPS, Oktober 2017

APK DAN APM 2016/2017 (persentase)



Sumber: PDSPK, November 2017

KEBUDAYAAN

JENIS	JUMLAH
Cagar Budaya	0
Desa Adat	0
Museum	0
Rumah Budaya Nusantara	0
Sanggar dan Komunitas	1
Warisan Budaya Tak Benda	0

Sumber: Ditjen Kebudayaan, November 2017

BAHASA DAERAH

1

Sumber: BPPB, November 2017

RASIO PENDIDIKAN

GURU:SISWA	SD	SMP	SMA	SMK
	1:15	1:15	1:13	1:14

GURU PNS:SISWA

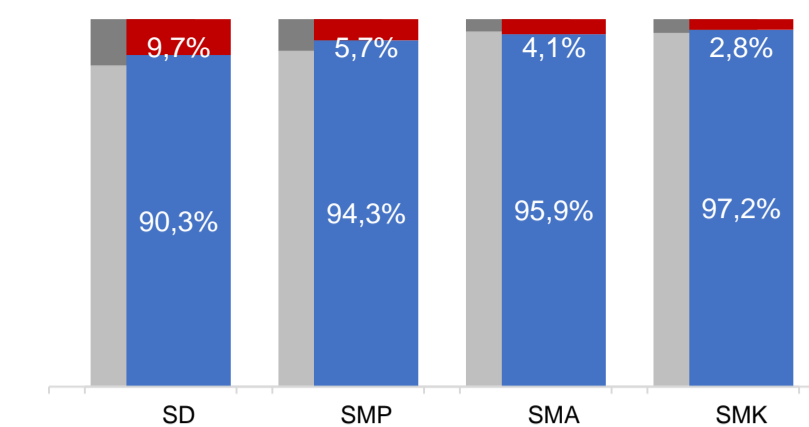
SD	SMP	SMA	SMK
1:25	1:22	1:22	1:36

ROMBEL:SISWA

SD	SMP	SMA	SMK
1:27	1:27	1:27	1:28

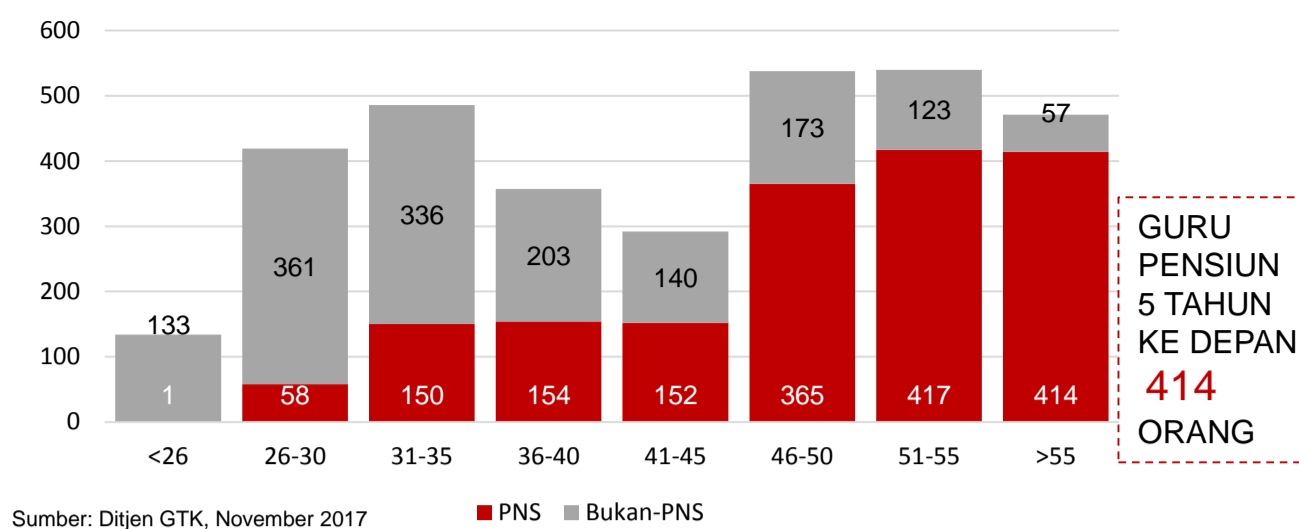
Sumber: PDSPK, November 2017

KUALIFIKASI GURU



Sumber: Ditjen GTK, 2017

GURU MENURUT USIA



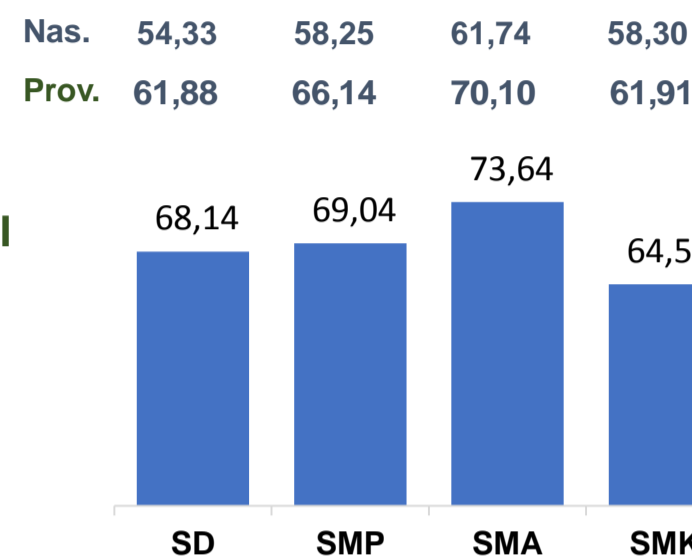
Sumber: Ditjen GTK, November 2017

GURU PENSUN 5 TAHUN KE DEPAN 414 ORANG

UJI KOMPETENSI GURU PER JENJANG



Sumber: Ditjen GTK, 2016



Nas. 54,33 58,25 61,74 58,30
Prov. 61,88 66,14 70,10 61,91

SISWA PUTUS SEKOLAH DAN MENGULANG

	SD	SMP	SMA	SMK
PUTUS SEKOLAH	25	19	7	170
MENGULANG	274	20	-	14

Sumber: PDSPK, November 2017

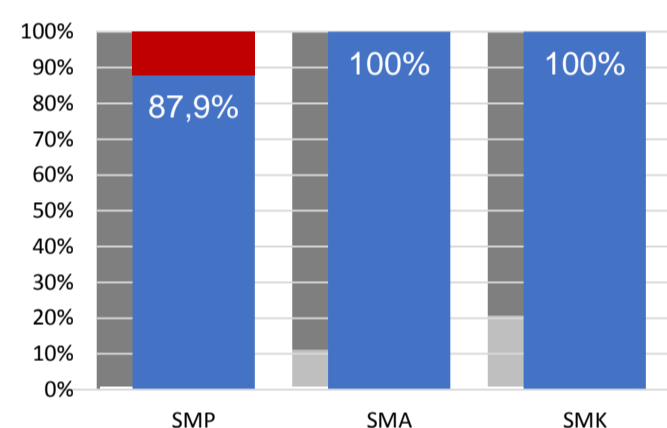
PRESTASI SISWA



OLIMPIADE NASIONAL 2
OLIMPIADE INTERNASIONAL 0

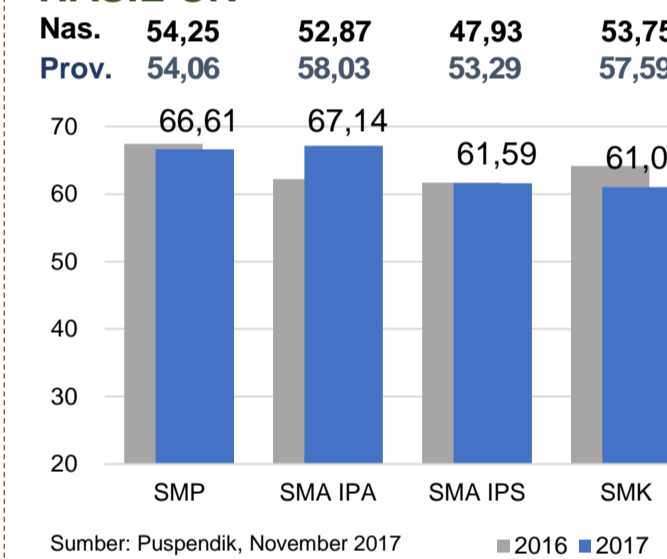
Sumber: Ditjen Dikdasmen, November 2017

PERSENTASE PESERTA UNBK PER JENJANG



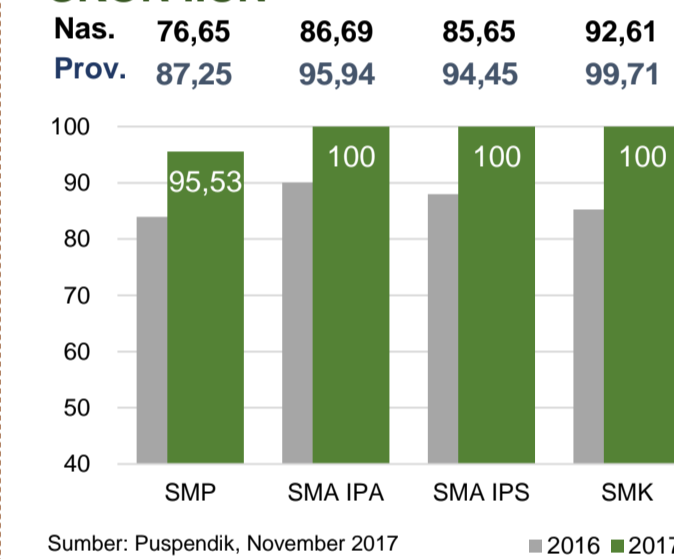
Sumber: Puspendik, November 2017

HASIL UN



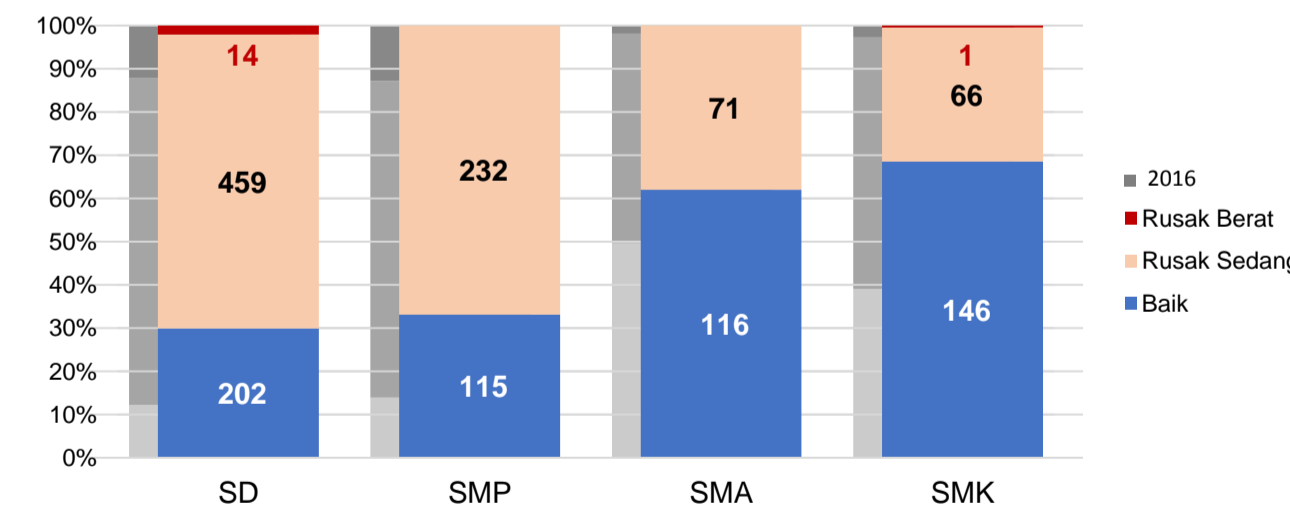
Sumber: Puspendik, November 2017

SKOR IIUN



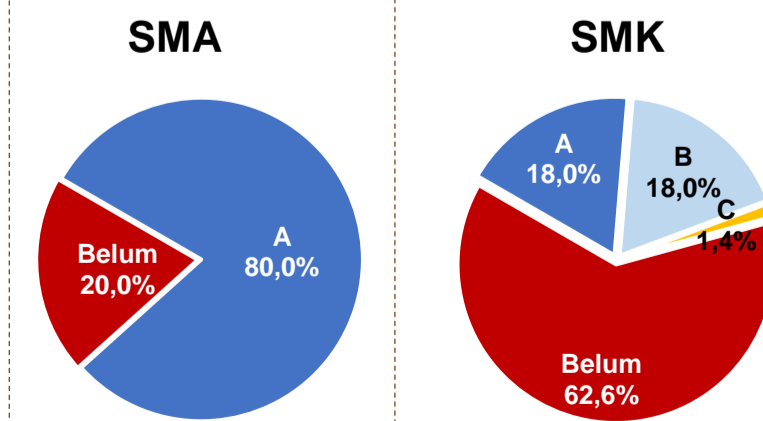
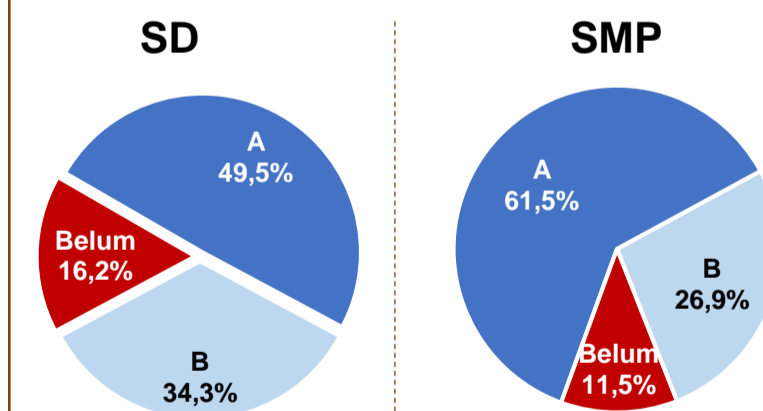
Sumber: Puspendik, November 2017

KONDISI RUANG KELAS



Sumber: PDSPK, November 2017

AKREDITASI S/M



Sumber: BAN-S/M, Desember 2017

SEKOLAH RINTISAN PELAKSANA PPK

SD	SMP	TOTAL
2	3	5

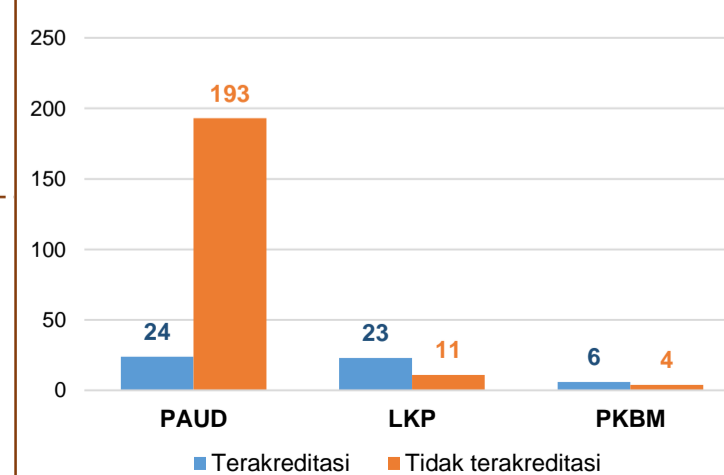
Sumber: Kemendikbud, September 2017

GURU KEAHLIAN GANDA

GURU GARIS DEPAN

Sumber: Ditjen GTK, November 2017

AKREDITASI PNF



Sumber: BAN-PNF, November 2017