

NERACA PENDIDIKAN DAERAH 2017



KOTA SIBOLGA SUMATERA UTARA

DATA PENDIDIKAN DAERAH

Satuan Pendidikan	145	Peserta Didik	31.918
PAUD →	67	PAUD →	3.290
SD →	45	SD →	14.844
SMP →	15	SMP →	5.981
SMA →	9	SMA →	4.262
SMK →	8	SMK →	3.475
SLB →	1	SLB →	66
Ruang Kelas	901	Guru	1.888
SD →	486	PAUD →	80
SMP →	186	SD →	891
SMA →	119	SMP →	351
SMK →	100	SMA →	268
SLB →	10	SMK →	288
		SLB →	10

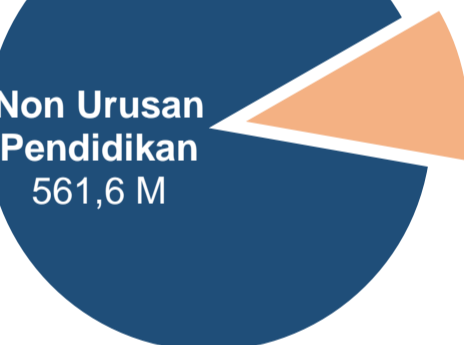
Sumber: PDSPK, November 2017

Sumber: GTK, Juni 2017

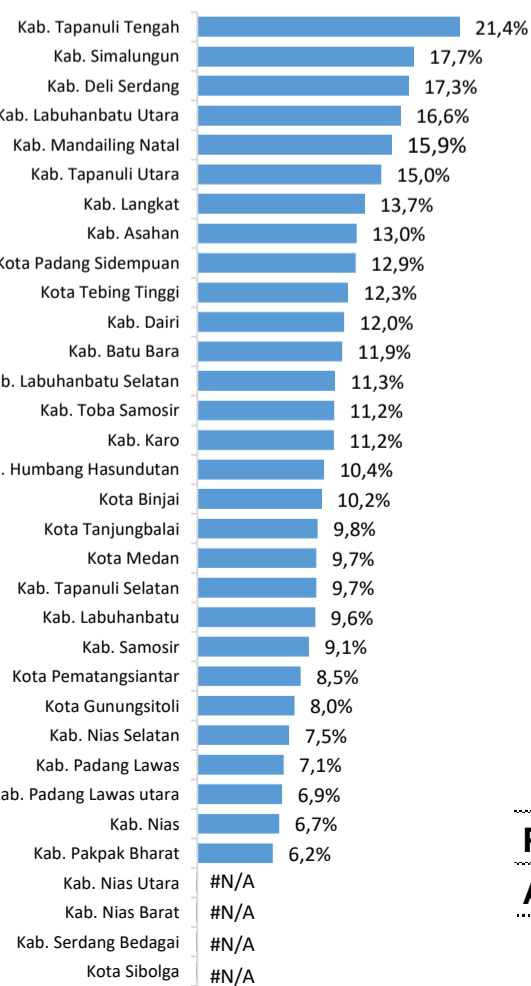
PENDANAAN PENDIDIKAN

APBD 2017 **Rp631,3 M**

Transfer Daerah bidang pendidikan **69,7 M**



Persentase urusan pendidikan (di luar transfer daerah)



Sumber: Kemdagri, November 2017

Rincian Dana Transfer Daerah Bidang pendidikan

DAK Fisik	13,7 M
TPG	17,3 M
Tamsil	0,8 M
Tunjangan Khusus Guru	0,0 M
DAU (Gaji GTK PNSD)	36,0 M
BOP PAUD	2,0 M

Trend Alokasi Anggaran Pendidikan dalam APBD

2015	2016	2017
#N/A	12,4%	#N/A

ALOKASI ANGGARAN BANTUAN PEMERINTAH (APBN)

PAUD-DIKMAS	0 M
SD	0,2 M
SMP	0 M
GTK	2 M
Total	2,2 M

Sumber: Kemendikbud, November 2017

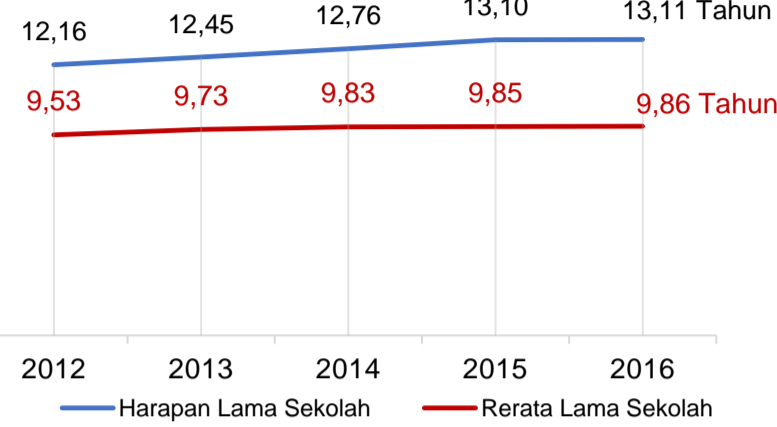
PERSENTASE REALISASI PROGRAM INDONESIA PINTAR

	SD	SMP	SMA	SMK
Penerima	64,3%	68,9%	52,4%	54,7%
Anggaran	65,6%	74,9%	60,0%	57,4%

Sumber: sipintar.web.id, Desember 2017

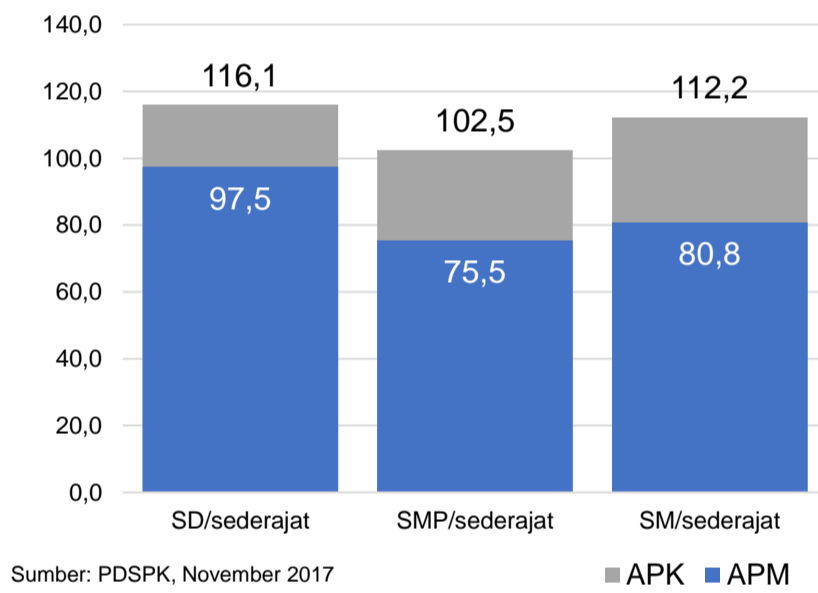
INDEKS PEMBANGUNAN MANUSIA 2016

72 SUMATERA UTARA **70,0** NASIONAL **70,18**



Sumber: BPS, Oktober 2017

APK DAN APM 2016/2017 (persentase)



Sumber: PDSPK, November 2017

KEBUDAYAAN

JENIS	JUMLAH
Cagar Budaya	0
Desa Adat	0
Museum	0
Rumah Budaya Nusantara	0
Sanggar dan Komunitas	0
Warisan Budaya Tak Benda	0

Sumber: Ditjen Kebudayaan, November 2017

BAHASA DAERAH

2

Sumber: BPPB, November 2017

RASIO PENDIDIKAN

GURU:SISWA

SD	SMP	SMA	SMK
1:17	1:17	1:16	1:12

GURU PNS:SISWA

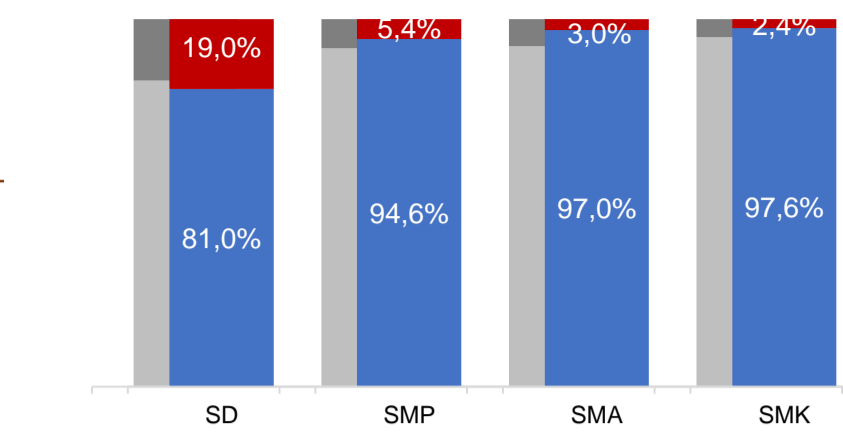
SD	SMP	SMA	SMK
1:26	1:24	1:23	1:18

ROMBEL:SISWA

SD	SMP	SMA	SMK
1:27	1:30	1:31	1:29

Sumber: PDSPK, November 2017

KUALIFIKASI GURU

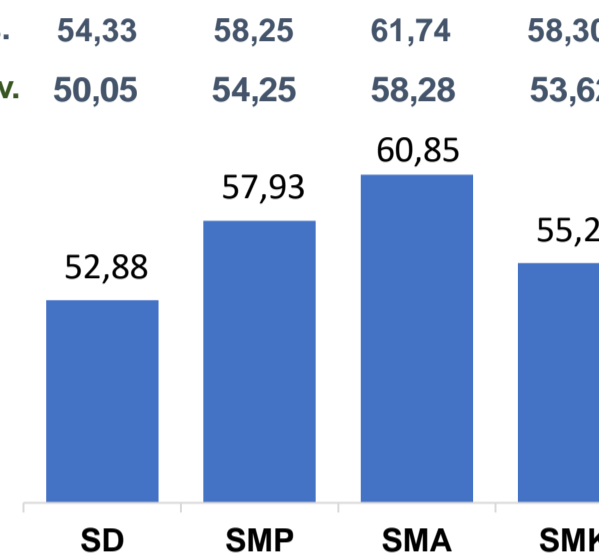


Sumber: Ditjen GTK, 2017

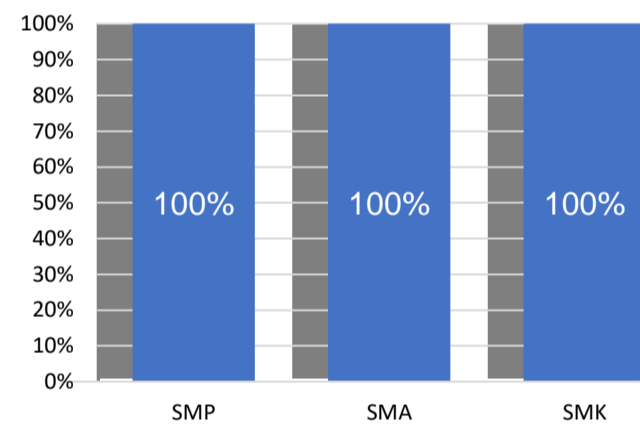
UJI KOMPETENSI GURU PER JENJANG



Sumber: Ditjen GTK, 2016

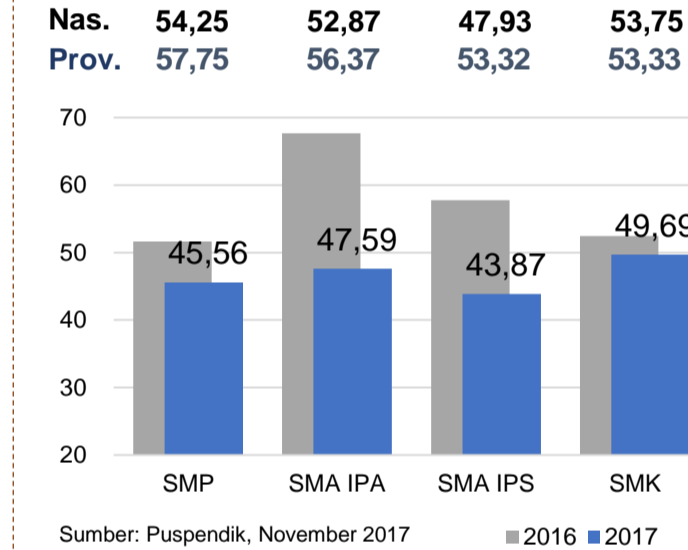


PERSENTASE PESERTA UNBK PER JENJANG



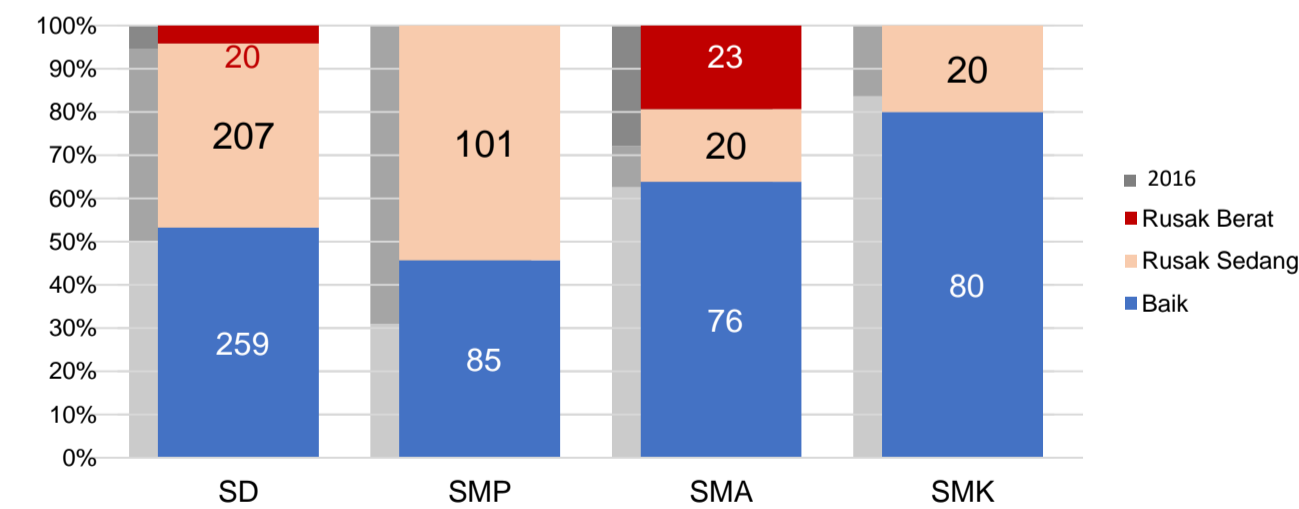
Sumber: Puspendik, November 2017

HASIL UN



Sumber: Puspendik, November 2017

KONDISI RUANG KELAS



Sumber: PDSPK, November 2017

SEKOLAH RINTISAN PELAKSANA PPK

SD	SMP	TOTAL
1	2	3

Sumber: Kemendikbud, September 2017

GURU KEAHLIAN GANDA

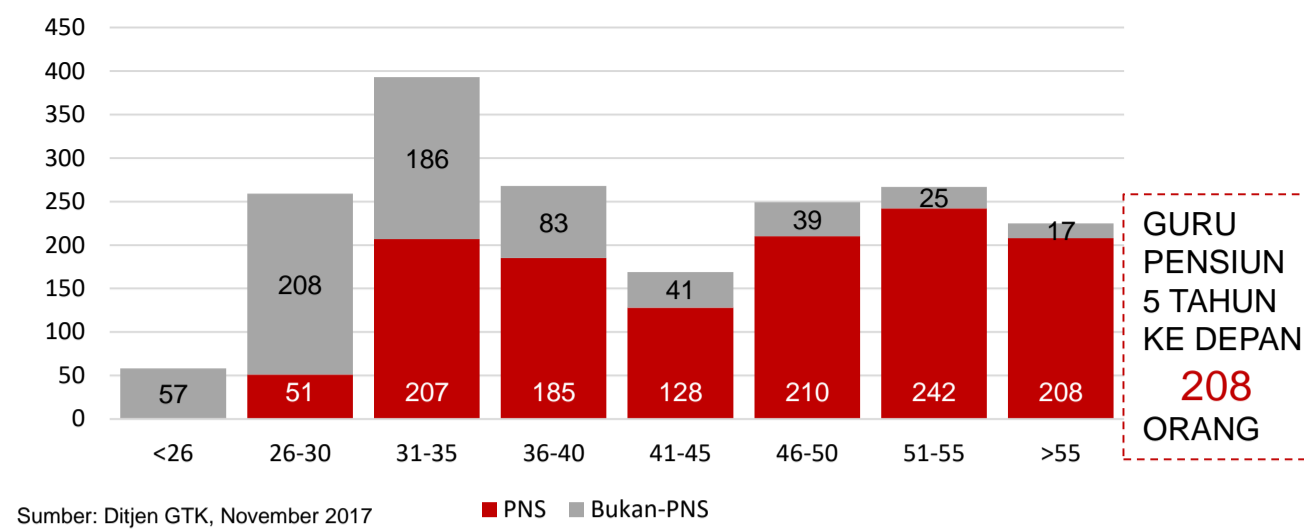
15

GURU GARIS DEPAN

0

Sumber: Ditjen GTK, November 2017

GURU MENURUT USIA



Sumber: Ditjen GTK, November 2017

GURU PENSUN 5 TAHUN KE DEPAN **208** ORANG

SISWA PUTUS SEKOLAH DAN MENGULANG

	SD	SMP	SMA	SMK
PUTUS SEKOLAH	49	16	26	77
MENGULANG	58	15	-	1

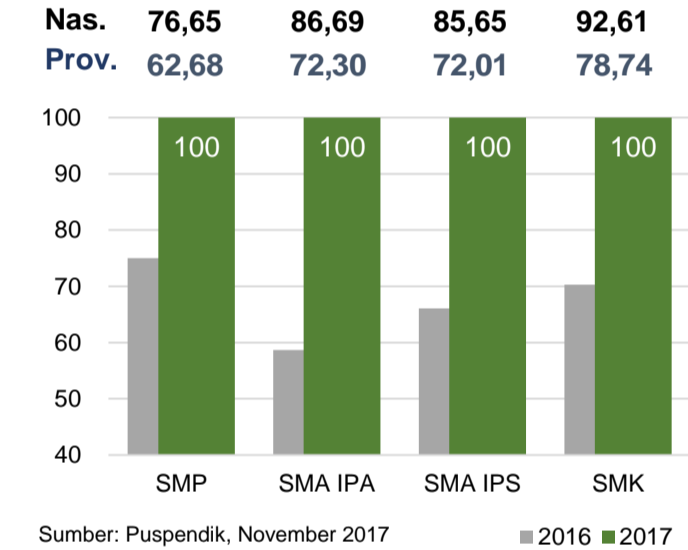
Sumber: PDSPK, November 2017

PRESTASI SISWA

OLIMPIADE NASIONAL	0
OLIMPIADE INTERNASIONAL	0

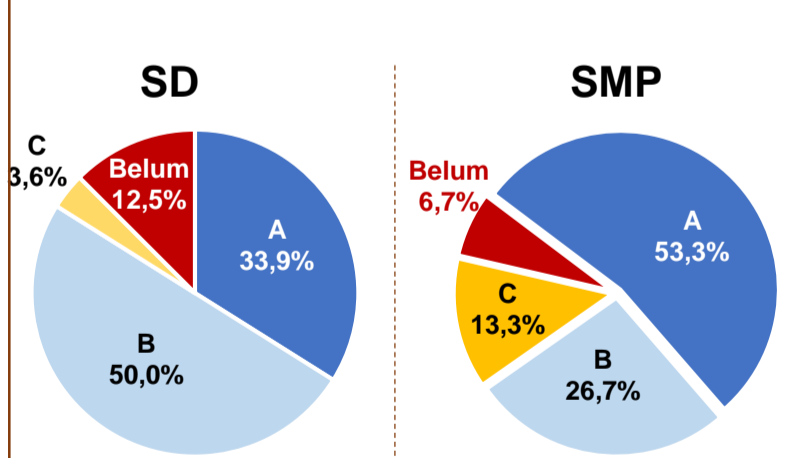
Sumber: Ditjen Dikdasmen, November 2017

SKOR IIUN



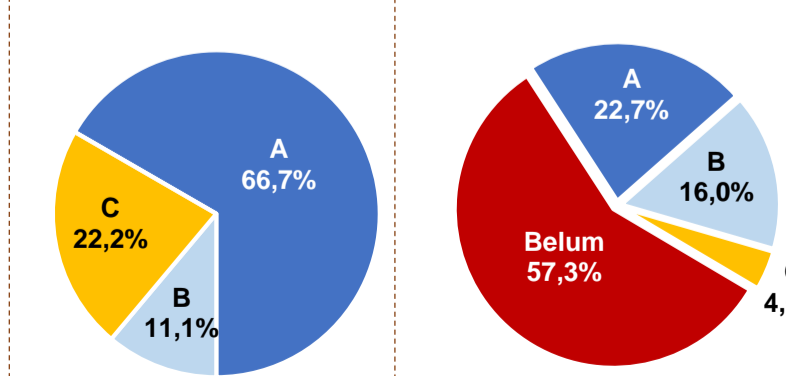
Sumber: Puspendik, November 2017

AKREDITASI S/M



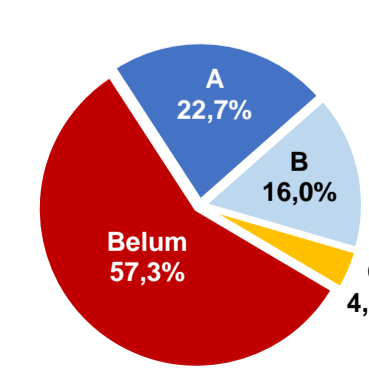
Sumber: BAN-S/M, Desember 2017

SMA



Sumber: BAN-S/M, Desember 2017

SMK



Sumber: BAN-S/M, Desember 2017