

# NERACA PENDIDIKAN DAERAH 2017



## KOTA PALEMBANG SUMATERA SELATAN

### DATA PENDIDIKAN DAERAH

#### Satuan Pendidikan 1.465

PAUD → 684  
SD → 362  
SMP → 205  
SMA → 121  
SMK → 79  
SLB → 14

#### Peserta Didik 347.258

PAUD → 27.526  
SD → 158.473  
SMP → 76.261  
SMA → 48.565  
SMK → 35.318  
SLB → 1.115

#### Ruang Kelas 8.846

SD → 3.850  
SMP → 2.317  
SMA → 1.521  
SMK → 911  
SLB → 247

#### Guru 18.543

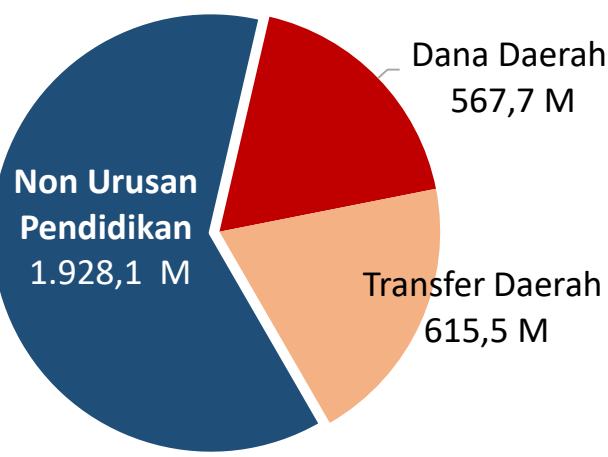
PAUD → 1.408  
SD → 7.475  
SMP → 4.551  
SMA → 3.018  
SMK → 1.852  
SLB → 239

Sumber: PDSPK, November 2017

Sumber: GTK, Juni 2017

### PENDANAAN PENDIDIKAN

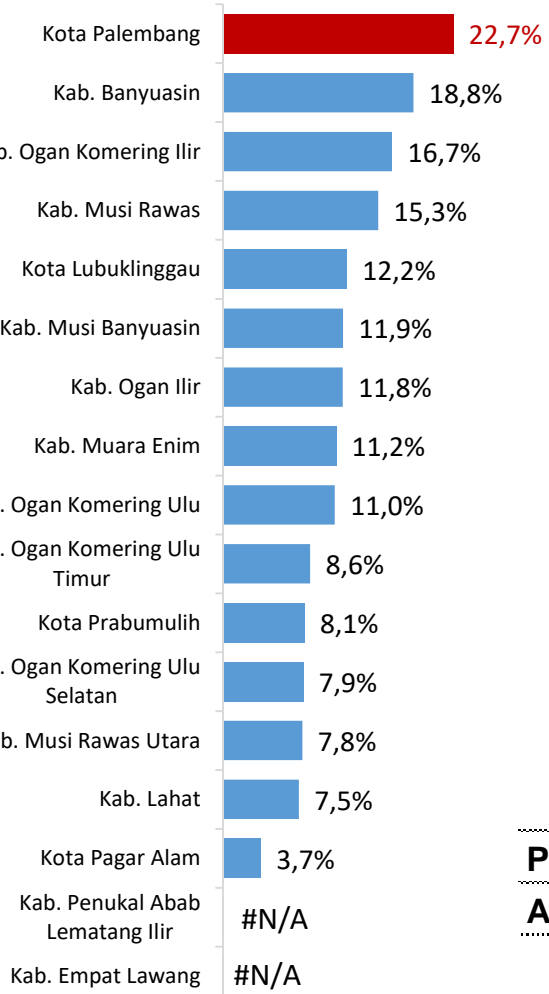
#### APBD 2017 Rp3.111,3 M



#### Rincian Dana Transfer Daerah Bidang pendidikan

DAK Fisik	17,0 M
TPG	250,3 M
Tamsil	3,0 M
Tunjangan Khusus Guru	0,0 M
DAU (Gaji GTK PNSD)	330,4 M
BOP PAUD	14,7 M

#### Persentase urusan pendidikan (di luar transfer daerah)



Sumber: Kemdagri, November 2017

#### Trend Alokasi Anggaran Pendidikan dalam APBD

	2015	2016	2017
	22,8%	22,3%	22,7%

#### ALOKASI ANGGARAN BANTUAN PEMERINTAH (APBN)

PAUD-DIKMAS	0,9 M
SD	0,2 M
SMP	6,1 M
GTK	26,6 M
Total	33,8 M

Sumber: Kemendikbud, November 2017

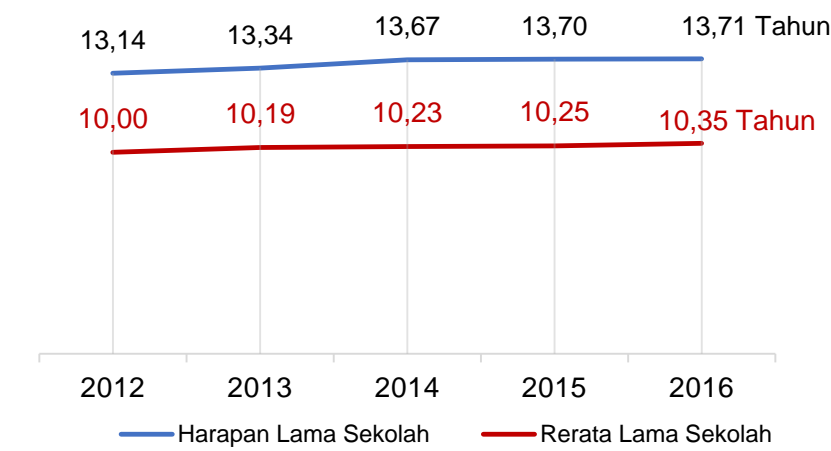
#### PERSENTASE REALISASI PROGRAM INDONESIA PINTAR

	SD	SMP	SMA	SMK
Penerima	25,3%	39,6%	74,6%	55,4%
Anggaran	25,3%	45,0%	80,6%	60,7%

Sumber: sipintar.web.id, Desember 2017

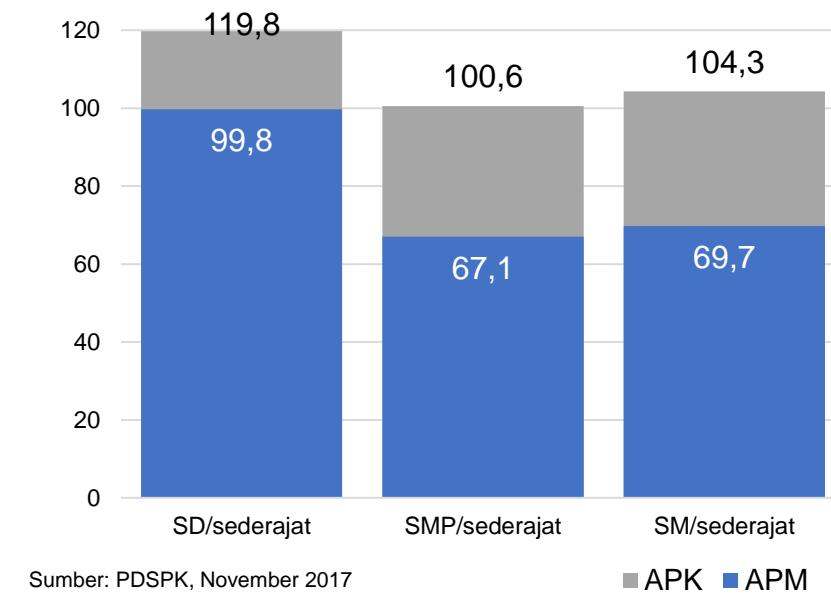
### INDEKS PEMBANGUNAN MANUSIA 2016

76,6 SUMATERA SELATAN 68,2 NASIONAL 70,18



Sumber: BPS, Oktober 2017

### APK DAN APM 2016/2017 (persentase)



Sumber: PDSPK, November 2017

### KEBUDAYAAN

JENIS	JUMLAH
Cagar Budaya	5
Desa Adat	0
Museum	0
Rumah Budaya Nusantara	2
Sanggar dan Komunitas	12
Warisan Budaya Tak Benda	0

Sumber: Ditjen Kebudayaan, November 2017

### BAHASA DAERAH

Sumber: BPPB, November 2017

### RASIO PENDIDIKAN

GURU:SISWA	SD	SMP	SMA	SMK
	1:21	1:17	1:16	1:19

#### GURU PNS:SISWA

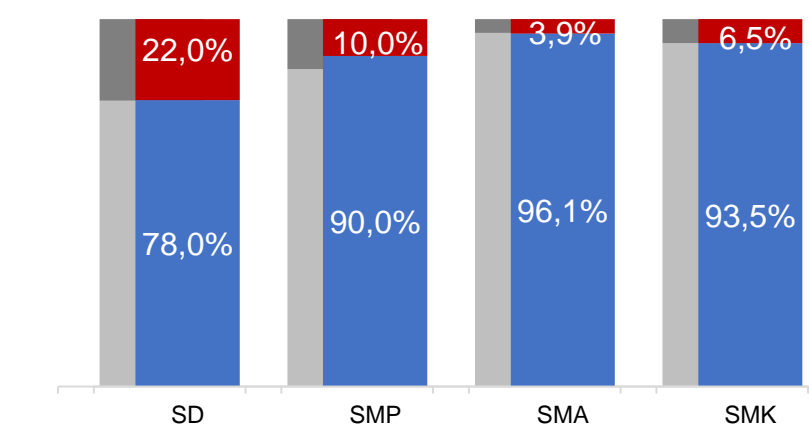
	SD	SMP	SMA	SMK
	1:39	1:31	1:37	1:60

#### ROMBEL:SISWA

	SD	SMP	SMA	SMK
	1:29	1:31	1:32	1:30

Sumber: PDSPK, November 2017

### KUALIFIKASI GURU

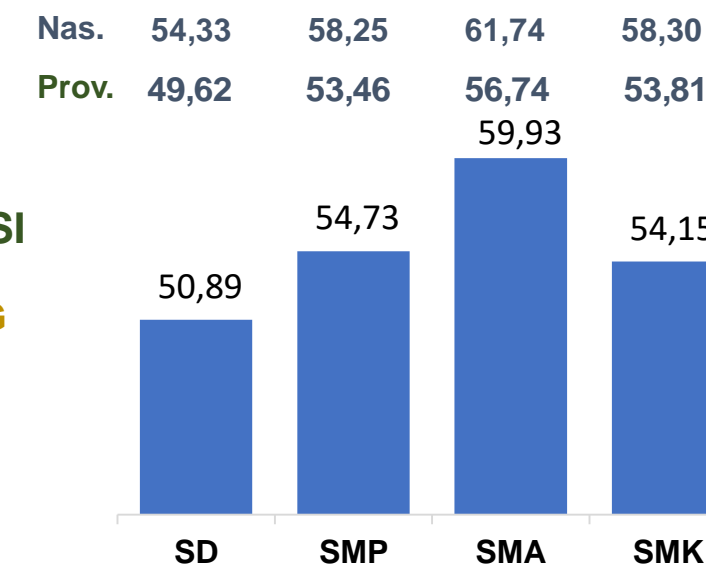


Sumber: Ditjen GTK, 2017

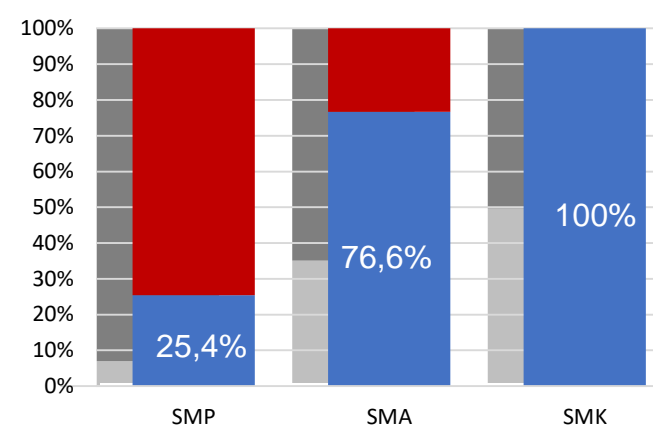
### UJI KOMPETENSI GURU PER JENJANG



Sumber: Ditjen GTK, 2016

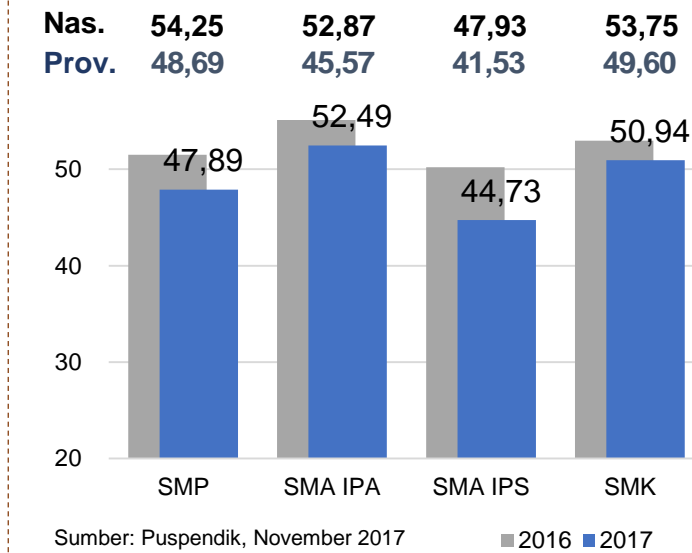


### PERSENTASE PESERTA UNBK PER JENJANG



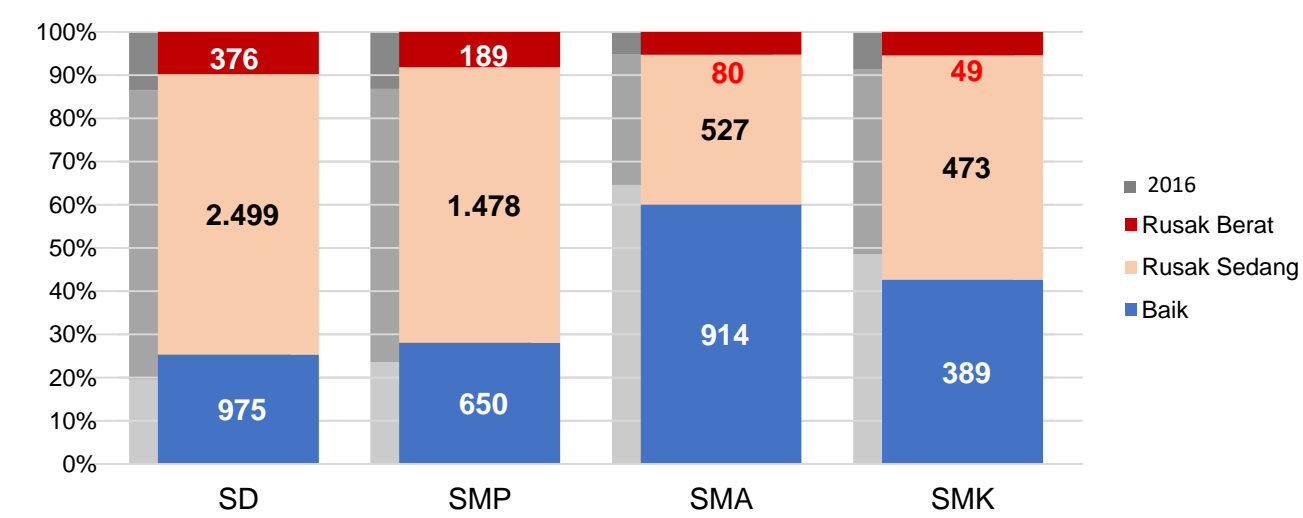
Sumber: Puspendik, November 2017

### HASIL UN



Sumber: Puspendik, November 2017

### KONDISI RUANG KELAS



Sumber: PDSPK, November 2017

### SEKOLAH RINTISAN PELAKSANA PPK

	SD	SMP	TOTAL
	4	6	10

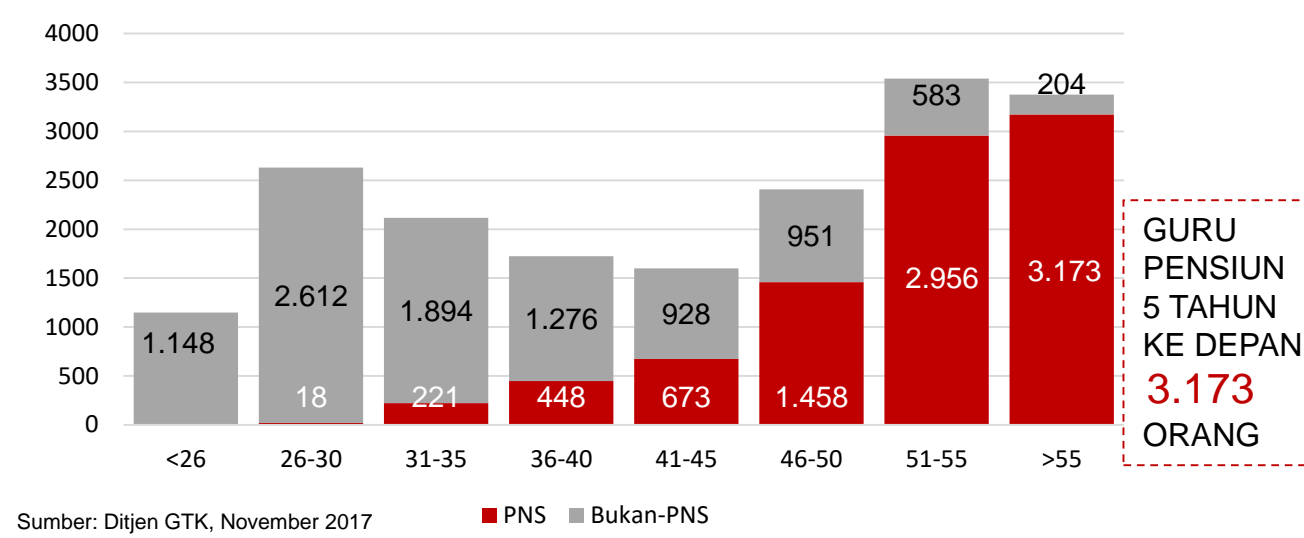
Sumber: Kemendikbud, September 2017

### GURU KEAHLIAN GANDA

### GURU GARIS DEPAN

Sumber: Ditjen GTK, November 2017

### GURU MENURUT USIA



Sumber: Ditjen GTK, November 2017

GURU PENSUN 5 TAHUN KE DEPAN 3.173 ORANG

### SISWA PUTUS SEKOLAH DAN MENGULANG

	SD	SMP	SMA	SMK
PUTUS SEKOLAH	166	125	362	365
MENGULANG	1.666	132	87	230

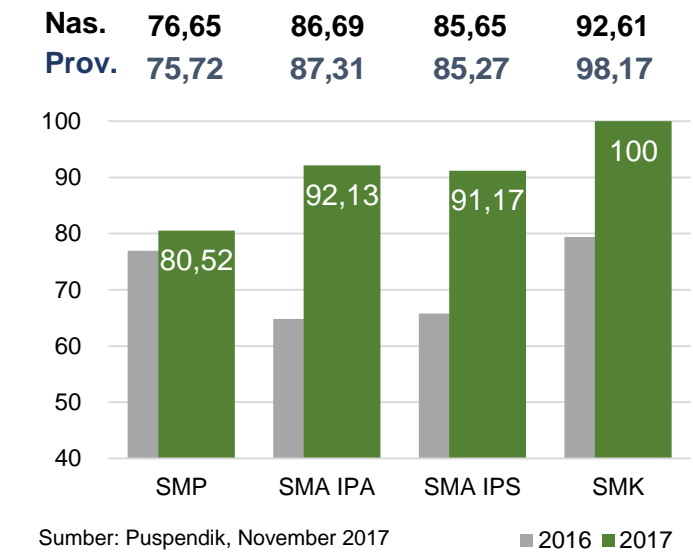
Sumber: PDSPK, November 2017

### PRESTASI SISWA

OLIMPIADE NASIONAL	9
OLIMPIADE INTERNASIONAL	0

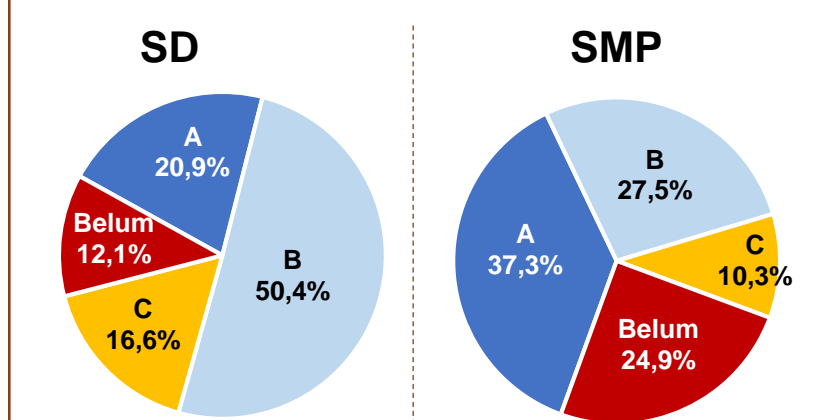
Sumber: Ditjen Dikdasmen, November 2017

### SKOR IIUN



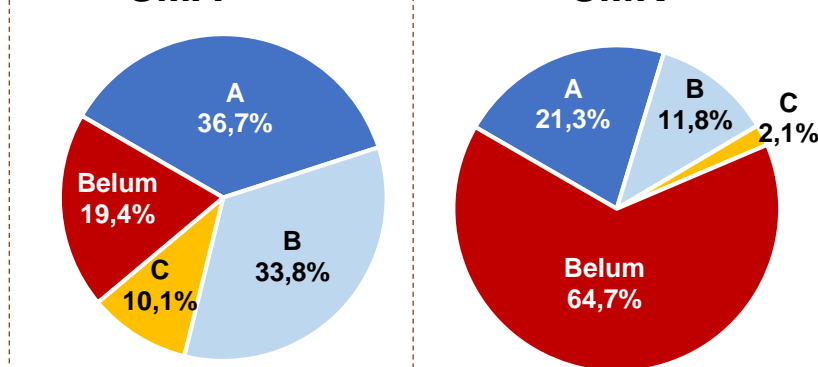
Sumber: Puspendik, November 2017

### AKREDITASI S/M



Sumber: BAN-S/M, Desember 2017

### SMA



Sumber: BAN-S/M, Desember 2017