

# NERACA PENDIDIKAN DAERAH 2017



## KOTA MEDAN SUMATERA UTARA

### DATA PENDIDIKAN DAERAH

#### Satuan Pendidikan 2.383

|        |     |
|--------|-----|
| PAUD → | 761 |
| SD →   | 849 |
| SMP →  | 381 |
| SMA →  | 215 |
| SMK →  | 165 |
| SLB →  | 12  |

#### Peserta Didik 538.181

|        |         |
|--------|---------|
| PAUD → | 34.094  |
| SD →   | 255.462 |
| SMP →  | 115.675 |
| SMA →  | 74.637  |
| SMK →  | 57.011  |
| SLB →  | 1.302   |

#### Ruang Kelas 15.956

|       |       |
|-------|-------|
| SD →  | 7.693 |
| SMP → | 3.749 |
| SMA → | 2.305 |
| SMK → | 2.001 |
| SLB → | 208   |

#### Guru 28.884

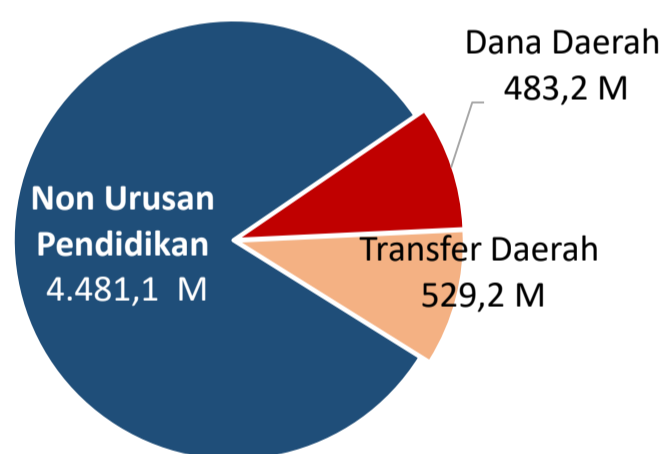
|        |        |
|--------|--------|
| PAUD → | 1.932  |
| SD →   | 12.744 |
| SMP →  | 6.326  |
| SMA →  | 4.261  |
| SMK →  | 3.401  |
| SLB →  | 220    |

Sumber: PDSPK, November 2017

Sumber: GTK, Juni 2017

### PENDANAAN PENDIDIKAN

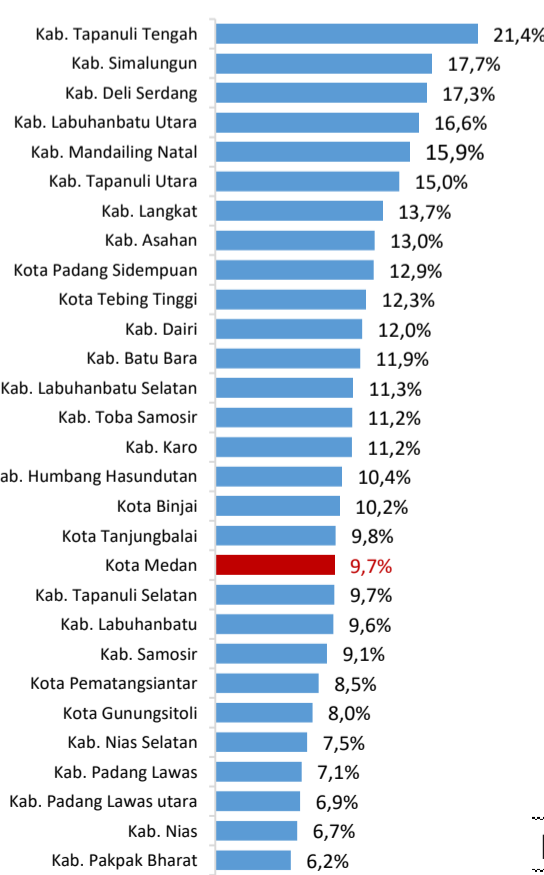
#### APBD 2017 Rp5.493,6 M



#### Rincian Dana Transfer Daerah Bidang pendidikan

|                       |         |
|-----------------------|---------|
| DAK Fisik             | 9,6 M   |
| TPG                   | 181,5 M |
| Tamsil                | 3,4 M   |
| Tunjangan Khusus Guru | 0,0 M   |
| DAU (Gaji GTK PNSD)   | 318,9 M |
| BOP PAUD              | 15,7 M  |

#### Persentase urusan pendidikan (di luar transfer daerah)



Sumber: Kemdagri, November 2017

#### Trend Alokasi Anggaran Pendidikan dalam APBD

| Tahun      | 2015  | 2016 | 2017 |
|------------|-------|------|------|
| Persentase | 10,0% | 8,7% | 9,7% |

#### ALOKASI ANGGARAN BANTUAN PEMERINTAH (APBN)

|             |         |
|-------------|---------|
| PAUD-DIKMAS | 2,9 M   |
| SD          | 2,4 M   |
| SMP         | 5 M     |
| GTK         | 115,9 M |
| Total       | 126,1 M |

Sumber: Kemendikbud, November 2017

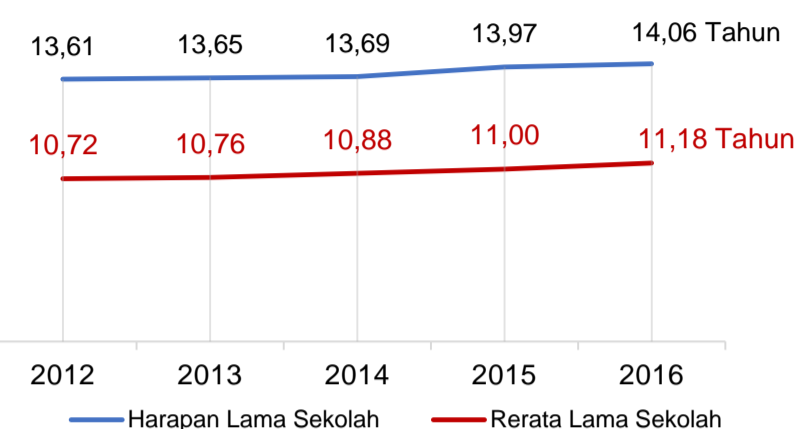
#### PERSENTASE REALISASI PROGRAM INDONESIA PINTAR

|          | SD    | SMP   | SMA   | SMK   |
|----------|-------|-------|-------|-------|
| Penerima | 44,1% | 48,2% | 40,4% | 59,1% |
| Anggaran | 44,9% | 54,3% | 43,1% | 65,1% |

Sumber: sipintar.web.id, Desember 2017

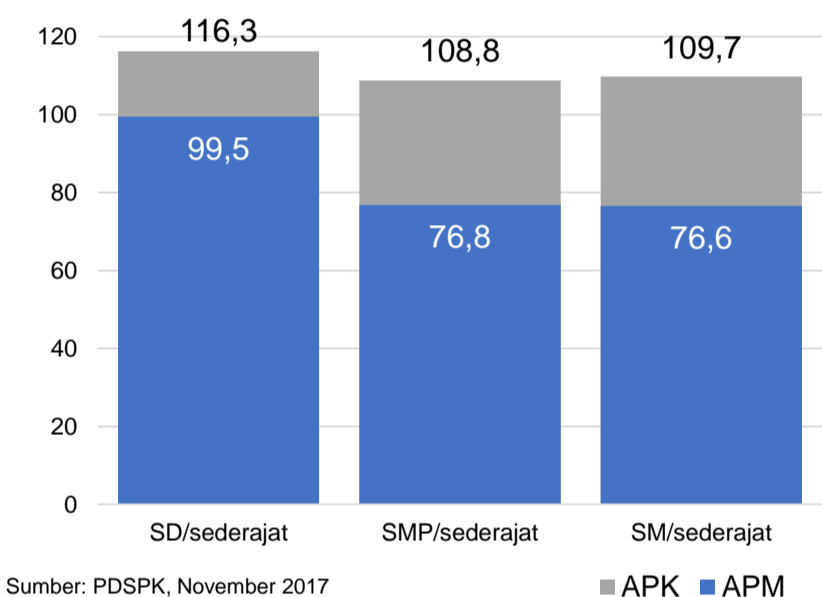
### INDEKS PEMBANGUNAN MANUSIA 2016

79,3 SUMATERA UTARA 70,0 NASIONAL 70,18



Sumber: BPS, Oktober 2017

### APK DAN APM 2016/2017 (persentase)



Sumber: PDSPK, November 2017

### KEBUDAYAAN

| JENIS                    | JUMLAH |
|--------------------------|--------|
| Cagar Budaya             | 6      |
| Desa Adat                | 0      |
| Museum                   | 1      |
| Rumah Budaya Nusantara   | 2      |
| Sanggar dan Komunitas    | 10     |
| Warisan Budaya Tak Benda | 0      |

Sumber: Ditjen Kebudayaan, November 2017

### BAHASA DAERAH

2

Sumber: BPPB, November 2017

### RASIO PENDIDIKAN

#### GURU:SISWA

| SD   | SMP  | SMA  | SMK  |
|------|------|------|------|
| 1:20 | 1:18 | 1:18 | 1:17 |

#### GURU PNS:SISWA

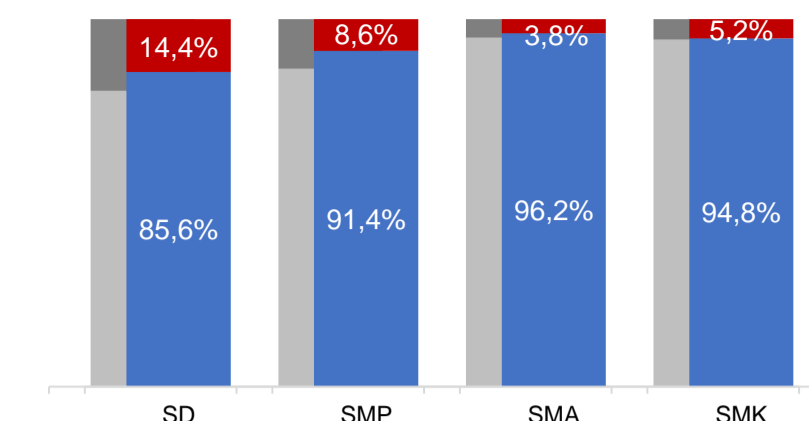
| SD   | SMP  | SMA  | SMK  |
|------|------|------|------|
| 1:63 | 1:51 | 1:54 | 1:72 |

#### ROMBEL:SISWA

| SD   | SMP  | SMA  | SMK  |
|------|------|------|------|
| 1:28 | 1:32 | 1:32 | 1:27 |

Sumber: PDSPK, November 2017

### KUALIFIKASI GURU

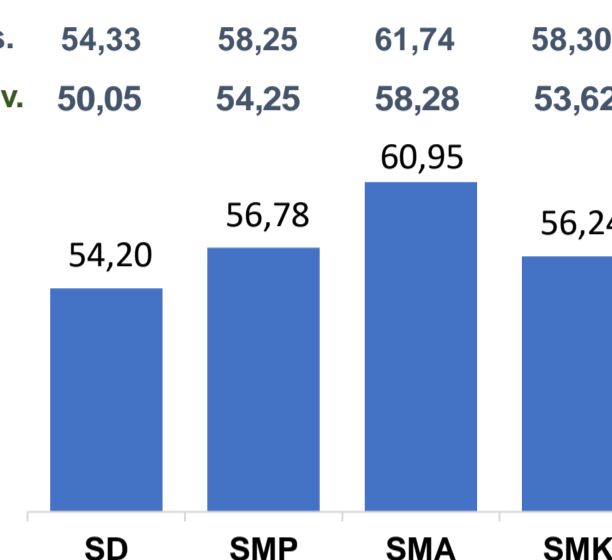


Sumber: Ditjen GTK, 2017

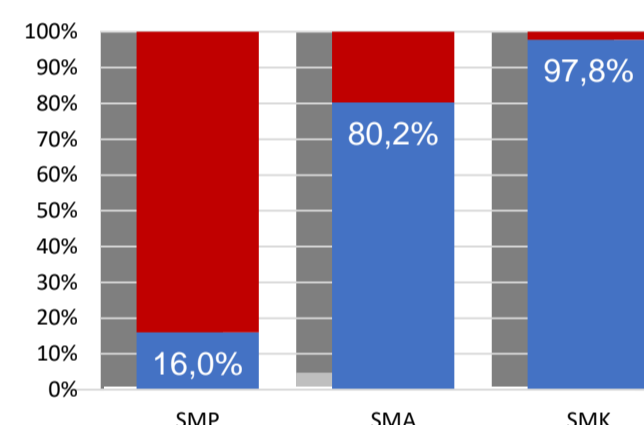
### UJI KOMPETENSI GURU PER JENJANG



Sumber: Ditjen GTK, 2016

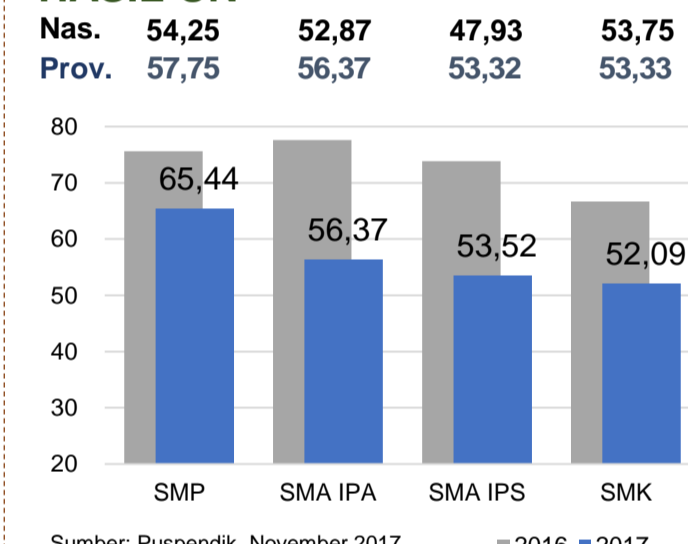


### PERSENTASE PESERTA UNBK PER JENJANG



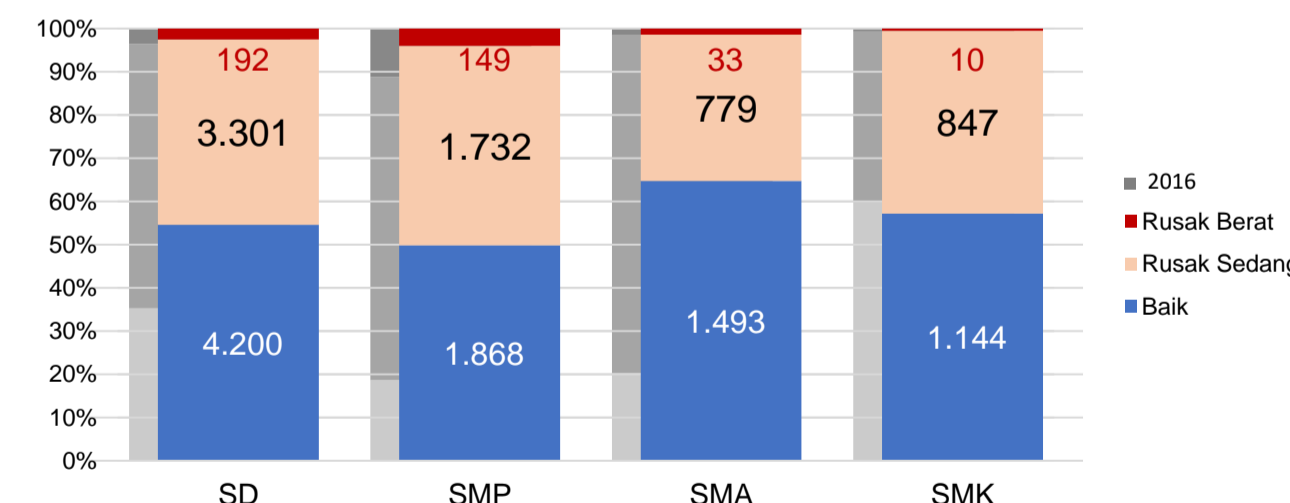
Sumber: Puspendik, November 2017

### HASIL UN



Sumber: Puspendik, November 2017

### KONDISI RUANG KELAS



Sumber: PDSPK, November 2017

### SEKOLAH RINTISAN PELAKSANA PPK

| SD | SMP | TOTAL |
|----|-----|-------|
| 4  | 5   | 9     |

Sumber: Kemendikbud, September 2017

### GURU KEAHLIAN GANDA

14

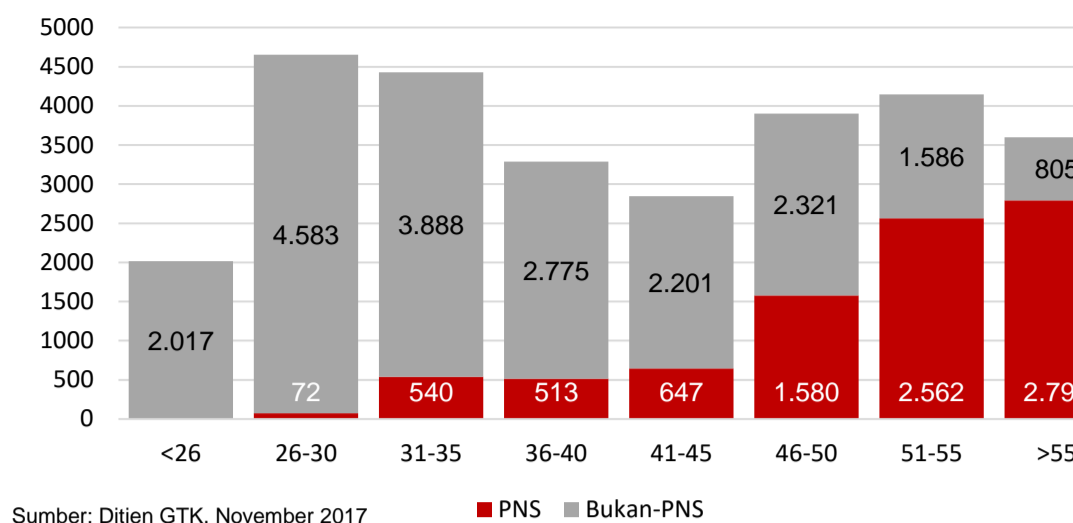
### GURU GARIS DEPAN

0

Sumber: Ditjen GTK, November 2017

### GURU MENURUT USIA

### KOTA MEDAN



Sumber: Ditjen GTK, November 2017

GURU PENSUN 5 TAHUN KE DEPAN 2.794 ORANG

### SISWA PUTUS SEKOLAH DAN MENGULANG

|               | SD  | SMP | SMA | SMK |
|---------------|-----|-----|-----|-----|
| PUTUS SEKOLAH | 450 | 335 | 463 | 993 |
| MENGULANG     | 896 | 173 | 42  | 114 |

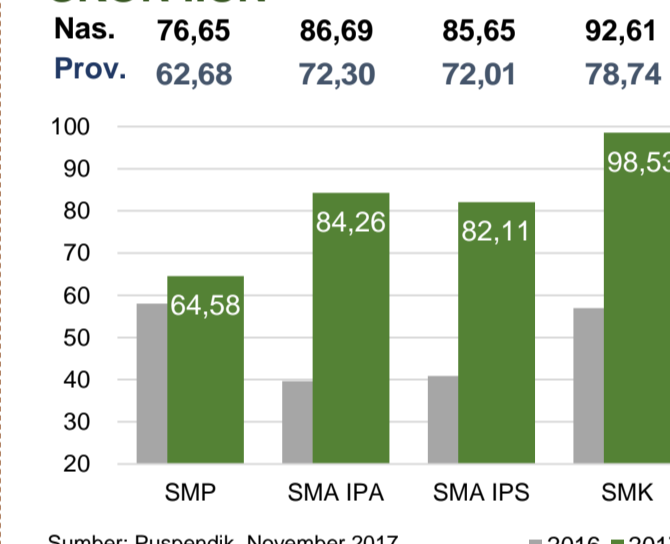
Sumber: PDSPK, November 2017

### PRESTASI SISWA

|                         |    |
|-------------------------|----|
| OLIMPIADE NASIONAL      | 19 |
| OLIMPIADE INTERNASIONAL | 0  |

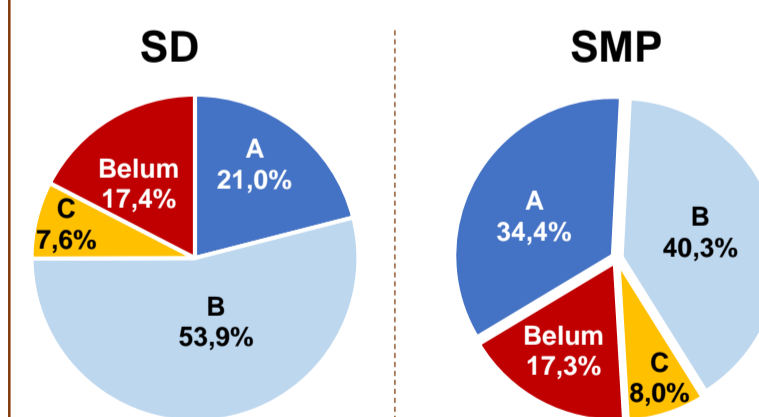
Sumber: Ditjen Dikdasmen, November 2017

### SKOR IIUN

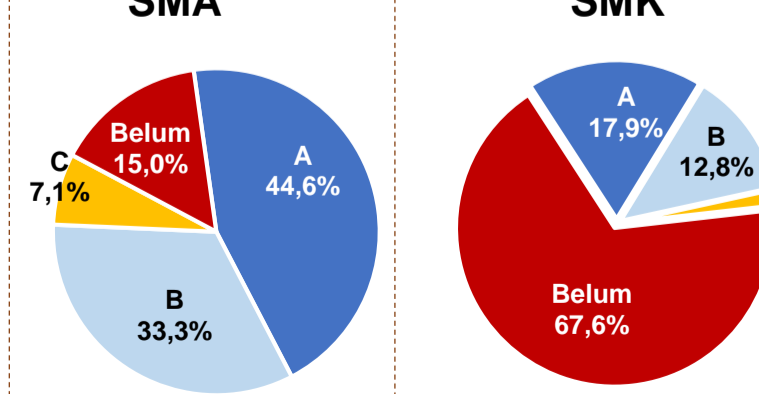


Sumber: Puspendik, November 2017

### AKREDITASI S/M



### SMA



Sumber: BAN-S/M, Desember 2017