

# NERACA PENDIDIKAN DAERAH 2017



## KAB. PENUKAL ABAB LEMATANG ILIR SUMATERA SELATAN

### DATA PENDIDIKAN DAERAH

**Satuan Pendidikan 269**

PAUD → 75  
SD → 119  
SMP → 43  
SMA → 23  
SMK → 9  
SLB → -

**Peserta Didik 47.036**

PAUD → 2.160  
SD → 26.668  
SMP → 10.099  
SMA → 5.992  
SMK → 2.117  
SLB → -

**Ruang Kelas 1.211**

SD → 789  
SMP → 253  
SMA → 139  
SMK → 30  
SLB → -

**Guru 2.614**

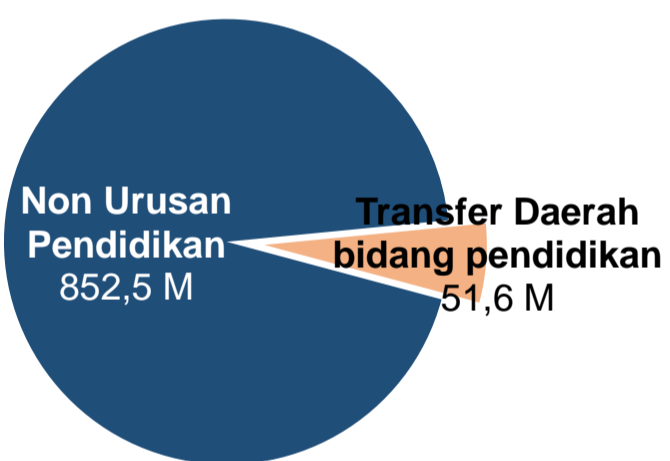
PAUD → 112  
SD → 1.332  
SMP → 611  
SMA → 421  
SMK → 138  
SLB → -

Sumber: PDSPK, November 2017

Sumber: GTK, Juni 2017

### PENDANAAN PENDIDIKAN

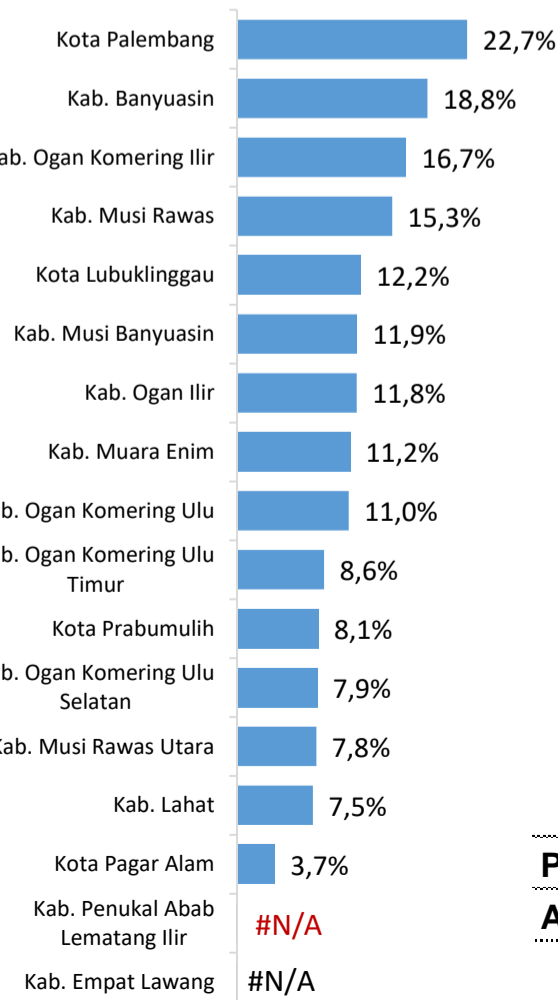
**APBD 2017 Rp904,1 M**



Rincian Dana Transfer Daerah Bidang pendidikan

DAK Fisik	5,6 M
TPG	16,2 M
Tamsil	0,6 M
Tunjangan Khusus Guru	0,7 M
DAU (Gaji GTK PNSD)	27,0 M
BOP PAUD	1,5 M

Persentase urusan pendidikan (di luar transfer daerah)



Sumber: Kemdagri, November 2017

Trend Alokasi Anggaran Pendidikan dalam APBD

2015	2016	2017
#N/A	#N/A	#N/A

ALOKASI ANGGARAN BANTUAN PEMERINTAH (APBN)

PAUD-DIKMAS	0,2 M
SD	4,4 M
SMP	0 M
GTK	2,4 M
Total	7 M

Sumber: Kemendikbud, November 2017

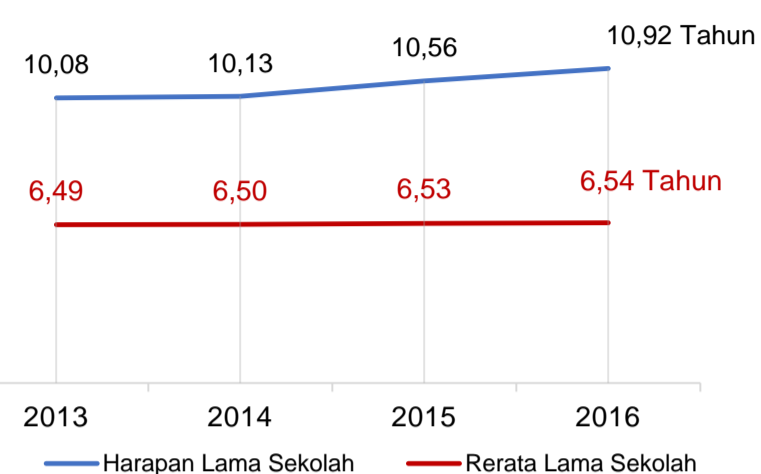
PERSENTASE REALISASI PROGRAM INDONESIA PINTAR

	SD	SMP	SMA	SMK
Penerima	37,4%	48,1%	71,8%	58,5%
Anggaran	39,7%	52,1%	79,1%	67,0%

Sumber: sipintar.web.id, Desember 2017

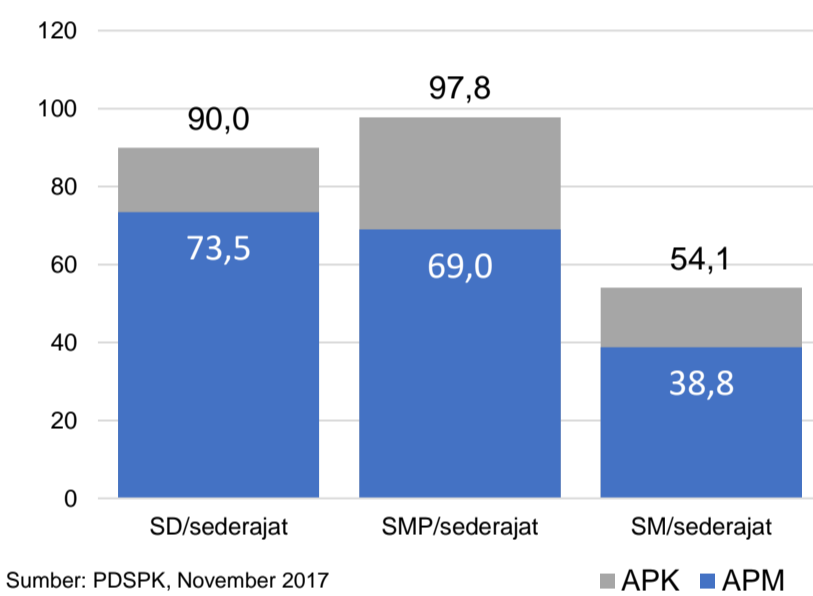
### INDEKS PEMBANGUNAN MANUSIA 2016

**61,7 SUMATERA SELATAN NASIONAL 68,2 70,18**



Sumber: BPS, Oktober 2017

### APK DAN APM 2016/2017 (persentase)



Sumber: PDSPK, November 2017

■ APK ■ APM

### KEBUDAYAAN

JENIS	JUMLAH
Cagar Budaya	0
Desa Adat	0
Museum	0
Rumah Budaya Nusantara	0
Sanggar dan Komunitas	0
Warisan Budaya Tak Benda	0

Sumber: Ditjen Kebudayaan, November 2017

### BAHASA DAERAH

**1**

Sumber: BPPB, November 2017

### RASIO PENDIDIKAN

GURU:SISWA

SD	SMP	SMA	SMK
1:20	1:17	1:14	1:15

GURU PNS:SISWA

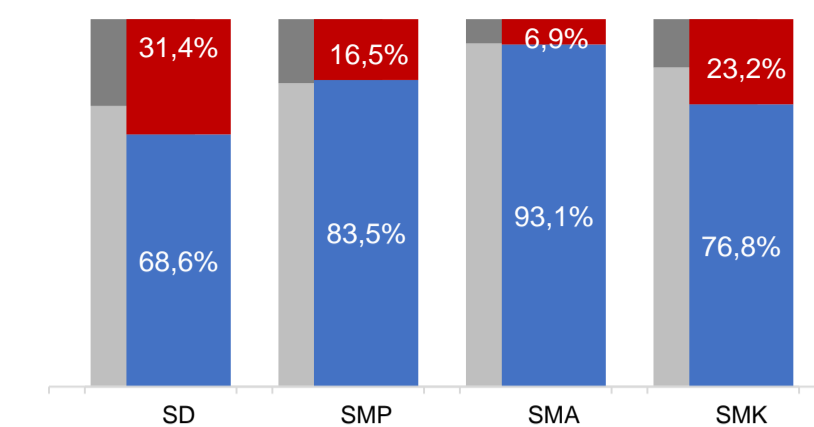
SD	SMP	SMA	SMK
1:51	1:74	1:57	1:141

ROMBEL:SISWA

SD	SMP	SMA	SMK
1:26	1:32	1:32	1:29

Sumber: PDSPK, November 2017

### KUALIFIKASI GURU



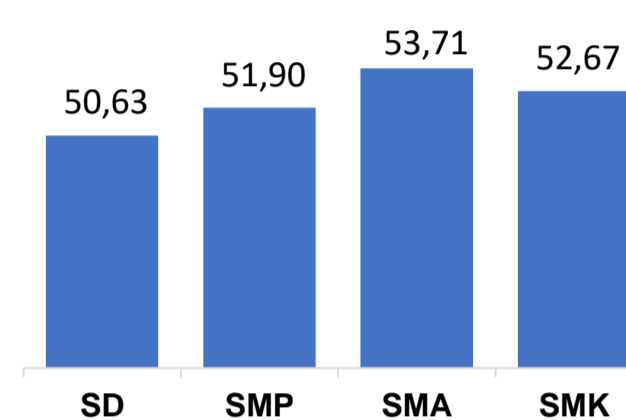
Sumber: Ditjen GTK, 2017

Nas. 54,33 58,25 61,74 58,30  
Prov. 49,62 53,46 56,74 53,81

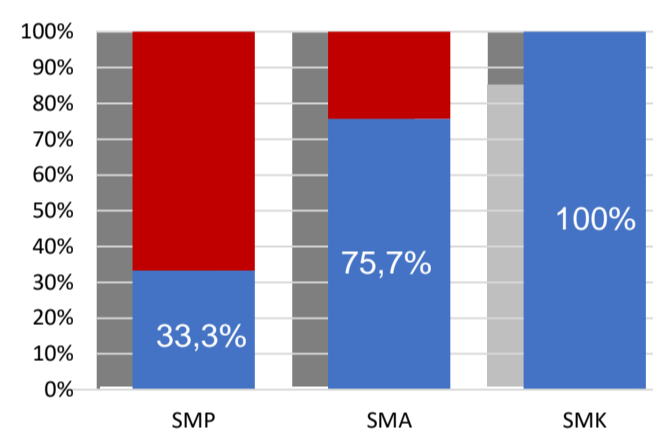
### UJI KOMPETENSI GURU PER JENJANG



Sumber: Ditjen GTK, 2016

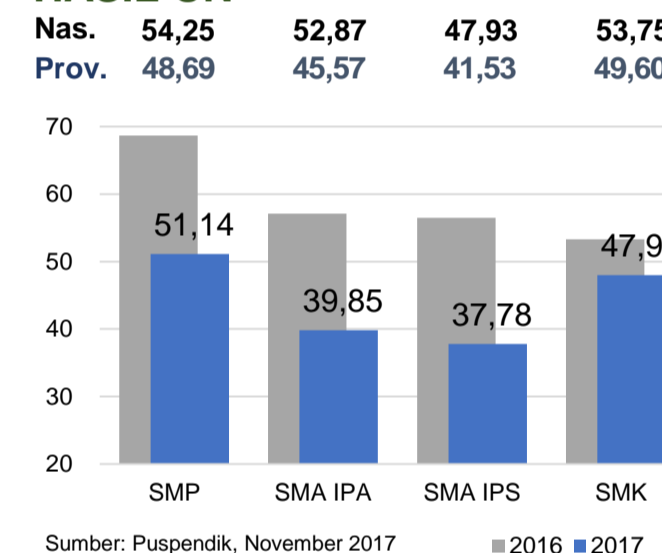


### PERSENTASE PESERTA UNBK PER JENJANG



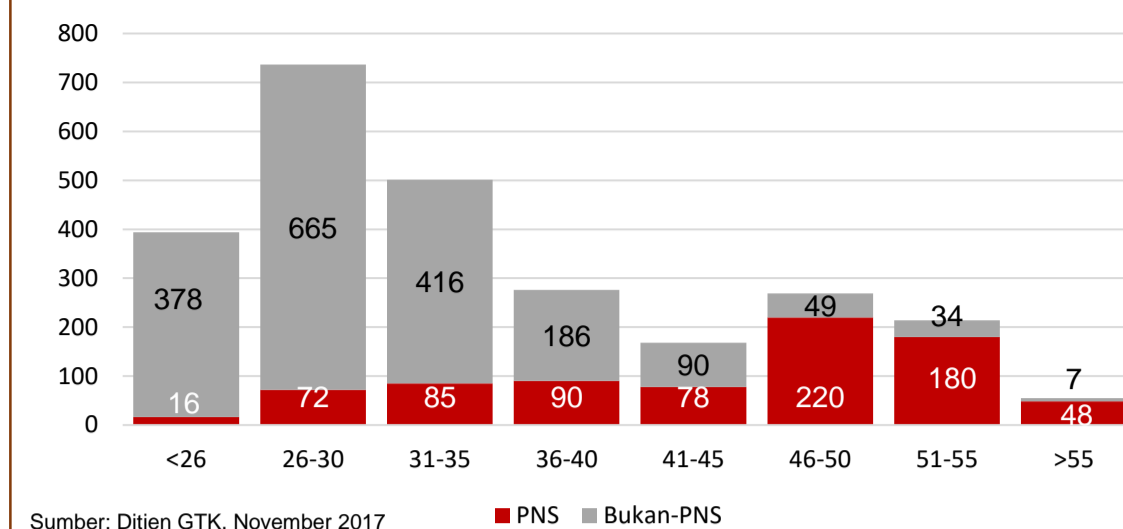
Sumber: Puspendik, November 2017

### HASIL UN



Sumber: Puspendik, November 2017

### GURU MENURUT USIA



Sumber: Ditjen GTK, November 2017

GURU PENSUN 5 TAHUN KE DEPAN **48** ORANG

### SISWA PUTUS SEKOLAH DAN MENGULANG

	SD	SMP	SMA	SMK
PUTUS SEKOLAH	42	47	52	38
MENGULANG	720	36	13	14

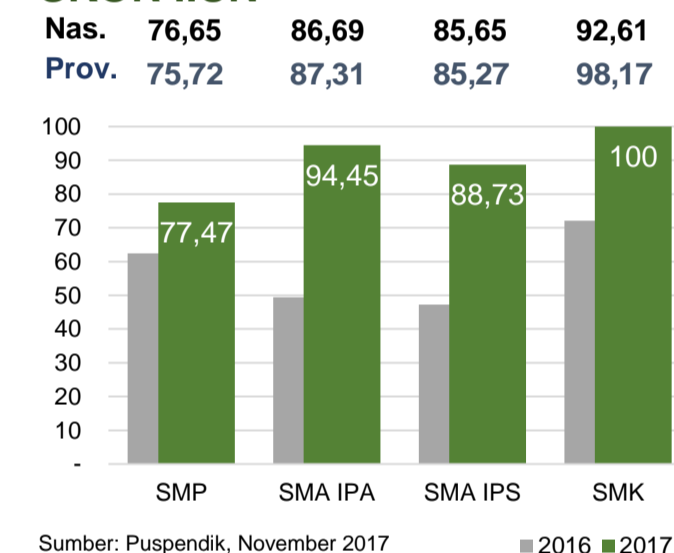
Sumber: PDSPK, November 2017

### PRESTASI SISWA

OLIMPIADE NASIONAL	0
OLIMPIADE INTERNASIONAL	0

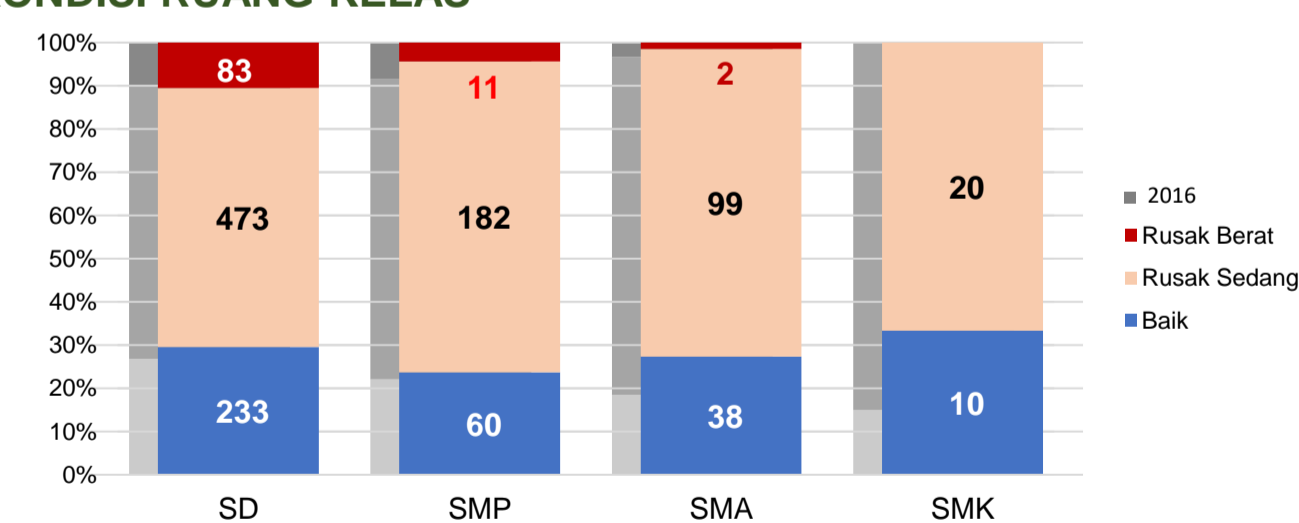
Sumber: Ditjen Dikdasmen, November 2017

### SKOR IIUN



Sumber: Puspendik, November 2017

### KONDISI RUANG KELAS



Sumber: PDSPK, November 2017

### SEKOLAH RINTISAN PELAKSANA PPK

SD	SMP	TOTAL
2	2	4

Sumber: Kemendikbud, September 2017

### GURU KEAHLIAN GANDA

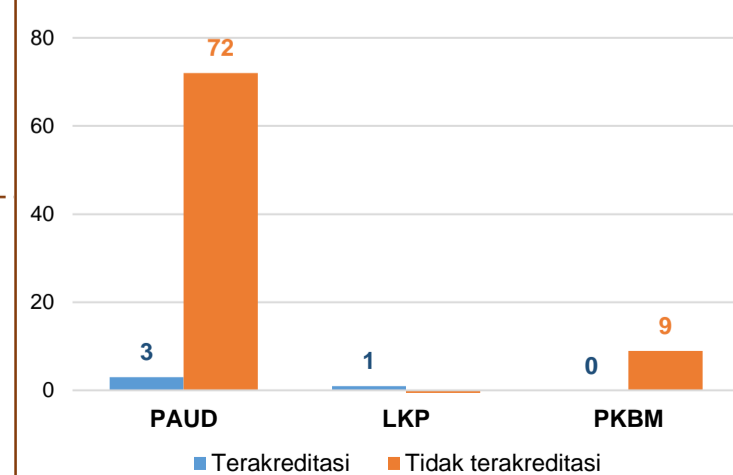
**4**

### GURU GARIS DEPAN

**0**

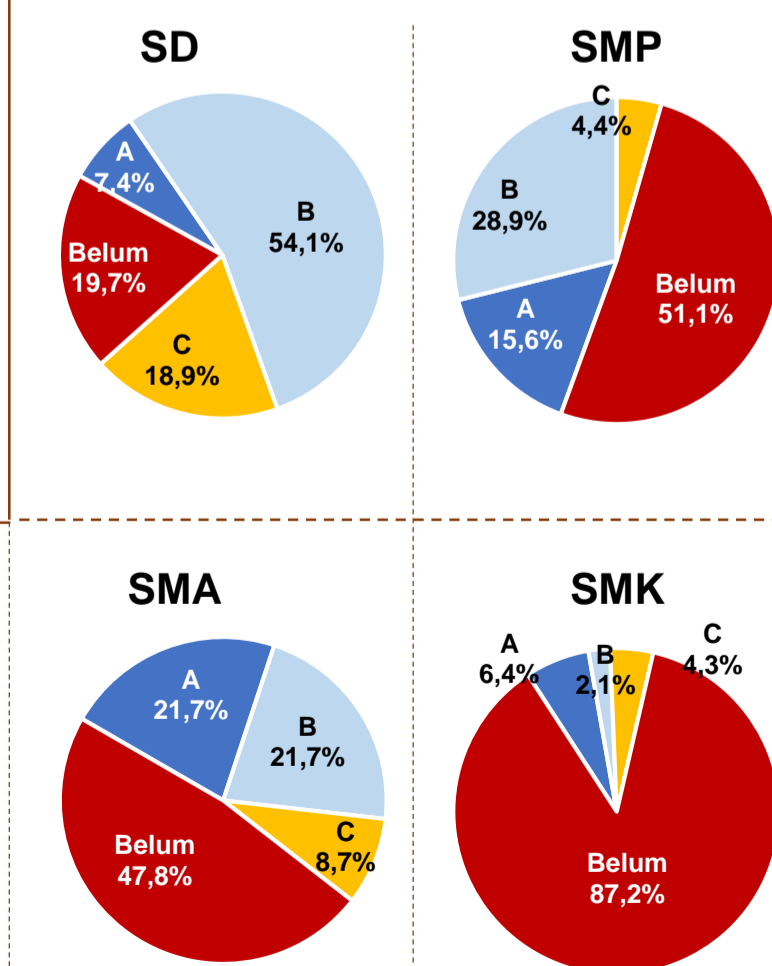
Sumber: Ditjen GTK, November 2017

### AKREDITASI PNF



Sumber: BAN-PNF, November 2017

### AKREDITASI S/M



Sumber: BAN-S/M, Desember 2017