

# NERACA PENDIDIKAN DAERAH 2017



## KAB. BATANG JAWA TENGAH

### DATA PENDIDIKAN DAERAH

Satuan Pendidikan **1.204**

PAUD →	631
SD →	457
SMP →	72
SMA →	15
SMK →	28
SLB →	1

Peserta Didik **126.542**

PAUD →	24.077
SD →	59.177
SMP →	24.433
SMA →	6.198
SMK →	12.525
SLB →	132

Ruang Kelas **4.190**

SD →	2.942
SMP →	803
SMA →	195
SMK →	232
SLB →	18

Guru **7.365**

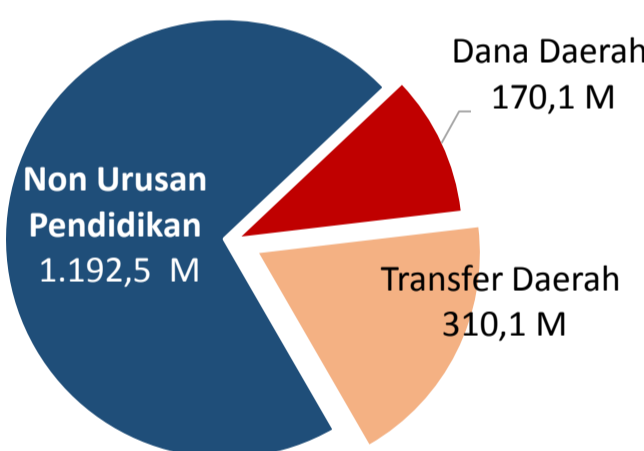
PAUD →	1.036
SD →	3.934
SMP →	1.349
SMA →	407
SMK →	619
SLB →	20

Sumber: PDSPK, November 2017

Sumber: GTK, Juni 2017

### PENDANAAN PENDIDIKAN

APBD 2017 **Rp1.672,7 M**



Rincian Dana Transfer Daerah Bidang pendidikan

DAK Fisik	7,3 M
TPG	113,0 M
Tamsil	2,7 M
Tunjangan Khusus Guru	0,0 M
DAU (Gaji GTK PNSD)	174,7 M
BOP PAUD	12,4 M

Persentase urusan pendidikan (di luar transfer daerah)



Trend Alokasi Anggaran Pendidikan dalam APBD

2015	2016	2017
#N/A	13,9%	12,5%

ALOKASI ANGGARAN BANTUAN PEMERINTAH (APBN)

PAUD-DIKMAS	0,8 M
SD	2,7 M
SMP	0,2 M
GTK	8,5 M
Total	12,2 M

Sumber: Kemendikbud, November 2017

PERSENTASE REALISASI PROGRAM INDONESIA PINTAR

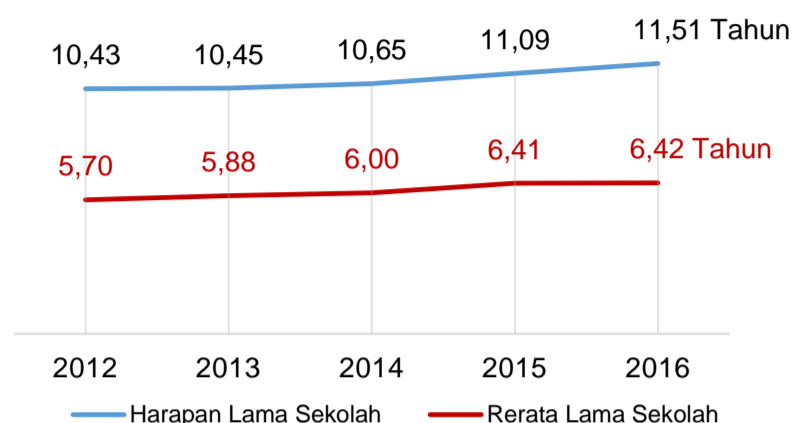
	SD	SMP	SMA	SMK
Penerima	49,0%	33,2%	18,8%	0,0%
Anggaran	51,4%	35,1%	19,4%	0,0%

Sumber: sipintar.web.id, Desember 2017

Sumber: Kemdagri, November 2017

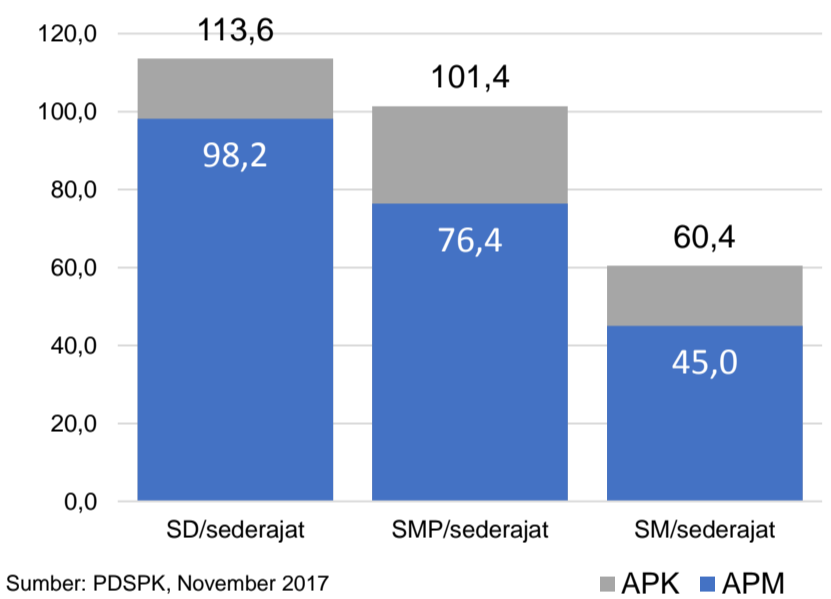
### INDEKS PEMBANGUNAN MANUSIA 2016

**66,4** JAWA TENGAH **70,0** NASIONAL **70,18**



Sumber: BPS, Oktober 2017

### APK DAN APM 2016/2017 (persentase)



Sumber: PDSPK, November 2017

### KEBUDAYAAN

JENIS	JUMLAH
Cagar Budaya	0
Desa Adat	0
Museum	0
Rumah Budaya Nusantara	0
Sanggar dan Komunitas	0
Warisan Budaya Tak Benda	0

Sumber: Ditjen Kebudayaan, November 2017

### BAHASA DAERAH

**1**

Sumber: BPPB, November 2017

### RASIO PENDIDIKAN

#### GURU:SISWA

SD	SMP	SMA	SMK
1:15	1:18	1:15	1:20

#### GURU PNS:SISWA

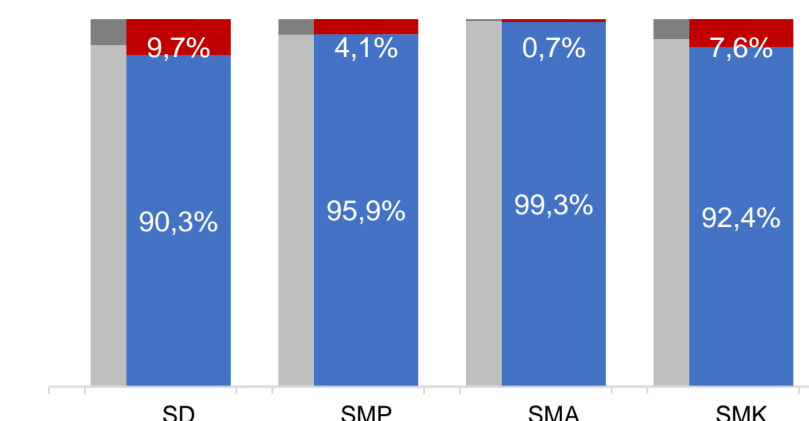
SD	SMP	SMA	SMK
1:24	1:26	1:25	1:105

#### ROMBEL:SISWA

SD	SMP	SMA	SMK
1:20	1:29	1:32	1:30

Sumber: PDSPK, November 2017

### KUALIFIKASI GURU



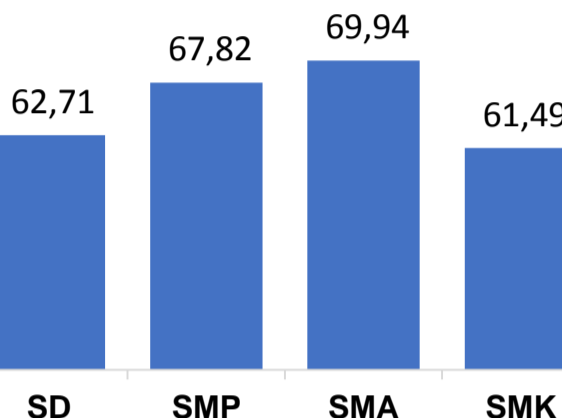
Sumber: Ditjen GTK, 2017

### UJI KOMPETENSI GURU PER JENJANG

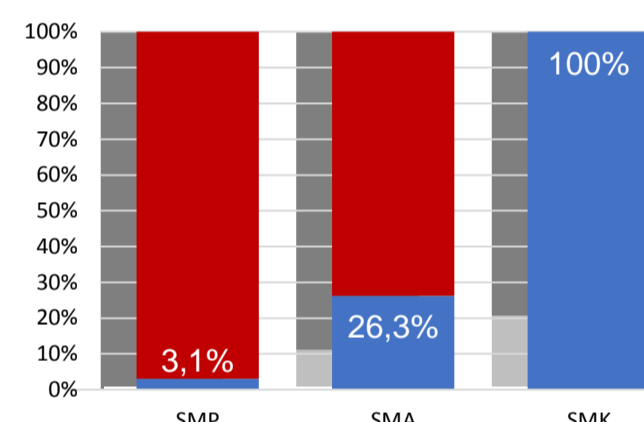


Sumber: Ditjen GTK, 2016

Nas. 54,33 58,25 61,74 58,30  
Prov. 61,88 66,14 70,10 61,91



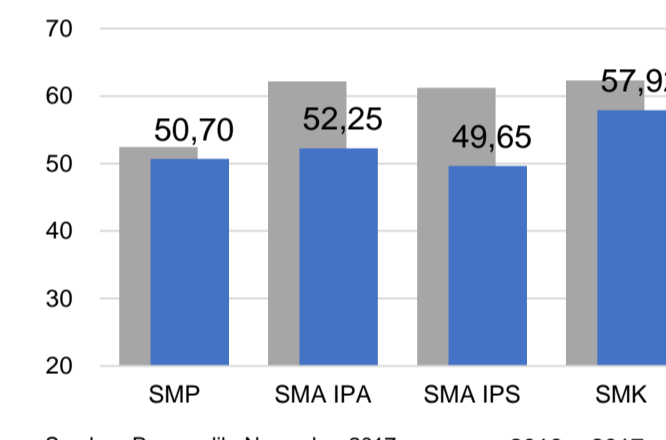
### PERSENTASE PESERTA UNBK PER JENJANG



Sumber: Puspendik, November 2017

### HASIL UN

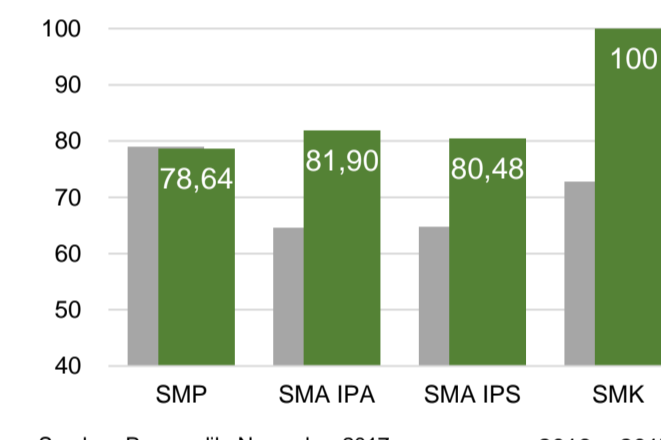
Nas. 54,25 52,87 47,93 53,75  
Prov. 54,06 58,03 53,29 57,59



Sumber: Puspendik, November 2017

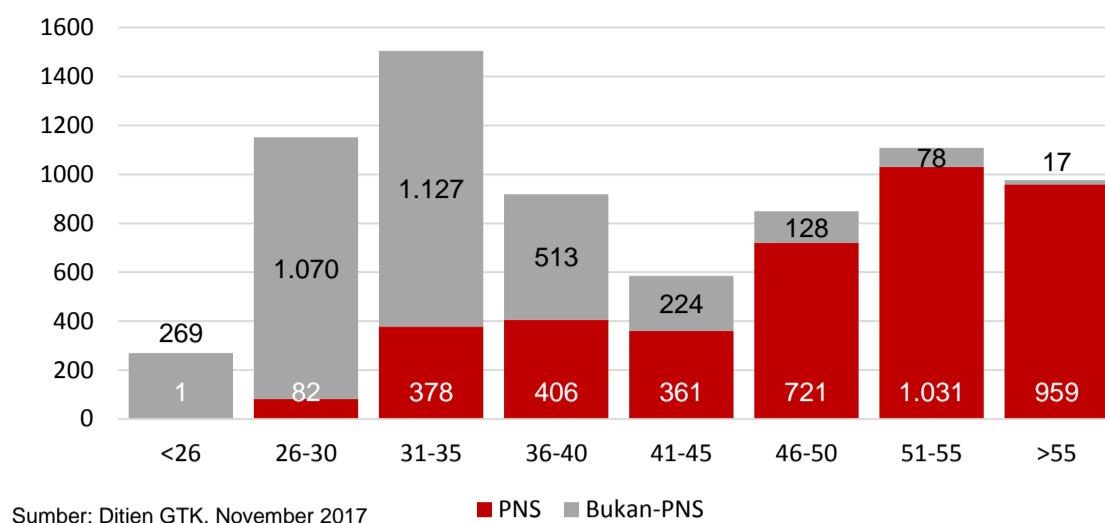
### SKOR IIUN

Nas. 76,65 86,69 85,65 92,61  
Prov. 87,25 95,94 94,45 99,71



Sumber: Puspendik, November 2017

### GURU MENURUT USIA



Sumber: Ditjen GTK, November 2017

GURU PENSUN 5 TAHUN KE DEPAN **959** ORANG

### SISWA PUTUS SEKOLAH DAN MENGULANG

	SD	SMP	SMA	SMK
PUTUS SEKOLAH	30	77	45	176
MENGULANG	1.487	144	4	32

Sumber: PDSPK, November 2017

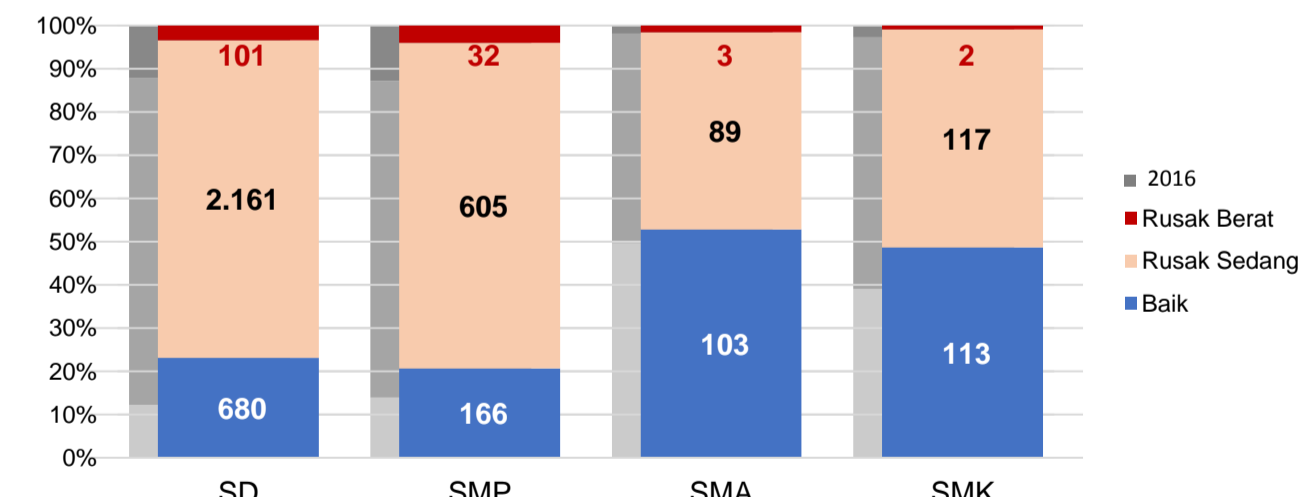
### PRESTASI SISWA



OLIMPIADE NASIONAL **1**  
OLIMPIADE INTERNASIONAL **0**

Sumber: Ditjen Dikdasmen, November 2017

### KONDISI RUANG KELAS



Sumber: PDSPK, November 2017

### SEKOLAH RINTISAN PELAKSANA PPK

SD	SMP	TOTAL
1	3	4

Sumber: Kemendikbud, September 2017

### GURU KEAHLIAN GANDA

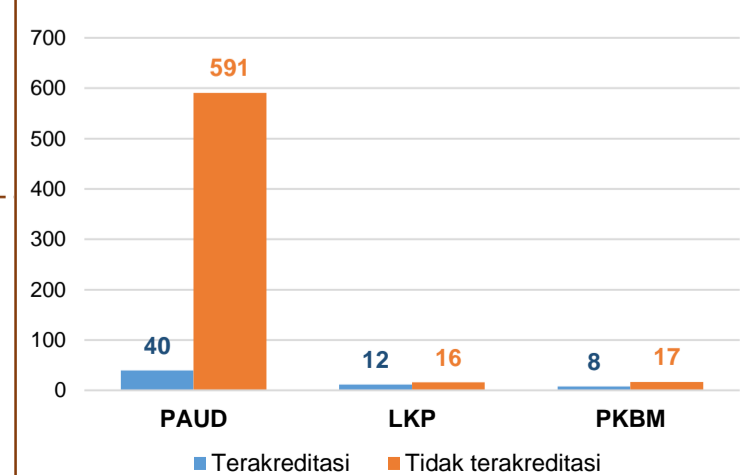
**6**

### GURU GARIS DEPAN

**0**

Sumber: Ditjen GTK, November 2017

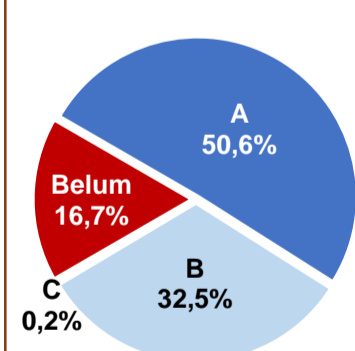
### AKREDITASI PNF



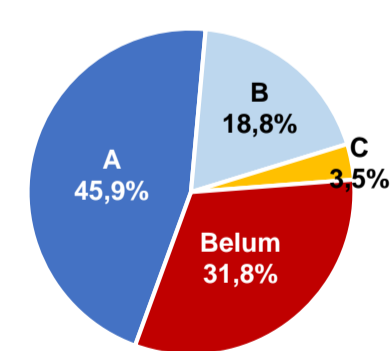
Sumber: BAN-PNF, November 2017

### AKREDITASI S/M

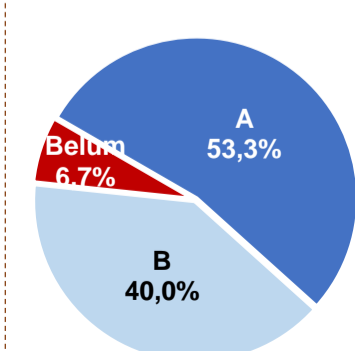
#### SD



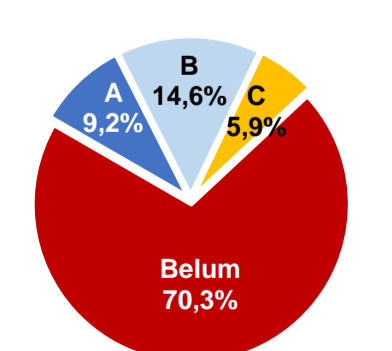
#### SMP



#### SMA



#### SMK



Sumber: BAN-S/M, Desember 2017