

NERACA PENDIDIKAN DAERAH 2017



KAB. OGAN KOMERING ULU TIM SUMATERA SELATAN

DATA PENDIDIKAN DAERAH

Satuan Pendidikan **1.009**

PAUD →	410
SD →	440
SMP →	84
SMA →	39
SMK →	35
SLB →	1

Peserta Didik **129.194**

PAUD →	16.724
SD →	67.219
SMP →	23.215
SMA →	12.334
SMK →	9.640
SLB →	62

Ruang Kelas **4.512**

SD →	2.955
SMP →	833
SMA →	381
SMK →	330
SLB →	13

Guru **8.329**

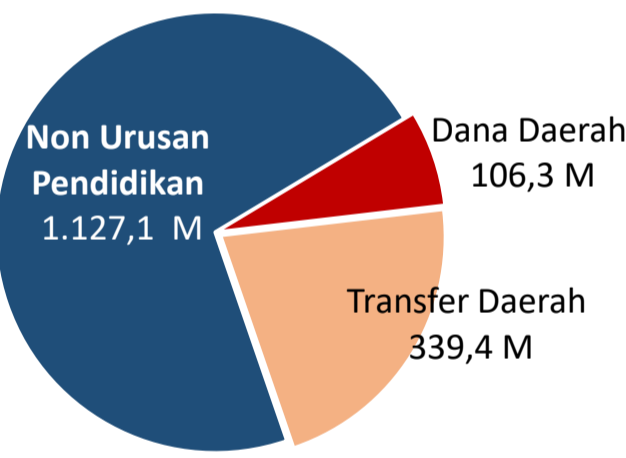
PAUD →	603
SD →	4.530
SMP →	1.635
SMA →	881
SMK →	668
SLB →	12

Sumber: PDSPK, November 2017

Sumber: GTK, Juni 2017

PENDANAAN PENDIDIKAN

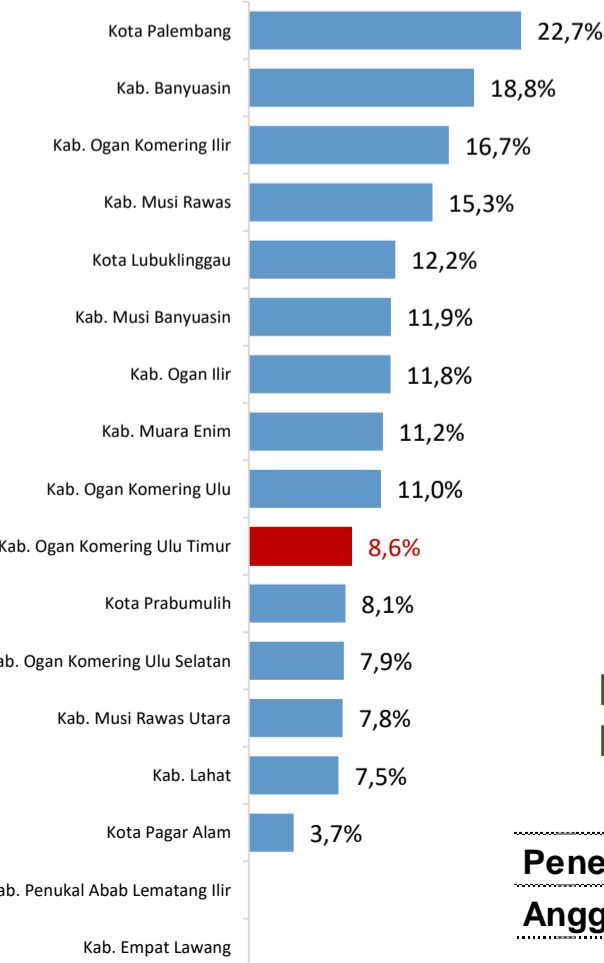
APBD 2017 Rp1.572,8 M



Rincian Dana Transfer Daerah Bidang pendidikan

DAK Fisik	10,4 M
TPG	130,5 M
Tamsil	3,7 M
Tunjangan Khusus Guru	2,6 M
DAU (Gaji GTK PNSD)	182,6 M
BOP PAUD	9,5 M

Persentase urusan pendidikan (di luar transfer daerah)



Trend Alokasi Anggaran Pendidikan dalam APBD

	2015	2016	2017
	13,5%	8,8%	8,6%

ALOKASI ANGGARAN BANTUAN PEMERINTAH (APBN)

PAUD-DIKMAS	0,5 M
SD	2,5 M
SMP	10,1 M
GTK	4,5 M
Total	17,6 M

Sumber: Kemendikbud, November 2017

PERSENTASE REALISASI PROGRAM INDONESIA PINTAR

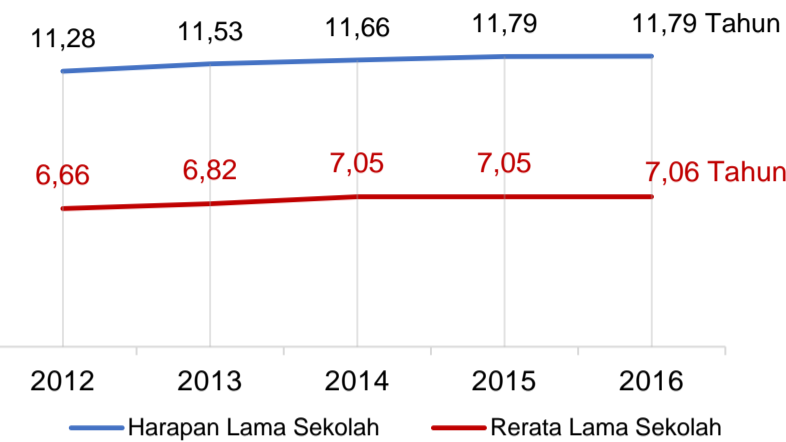
	SD	SMP	SMA	SMK
Penerima	60,6%	27,5%	82,0%	66,0%
Anggaran	65,1%	30,0%	86,9%	69,9%

Sumber: sipintar.web.id, Desember 2017

Sumber: Kemdagri, November 2017

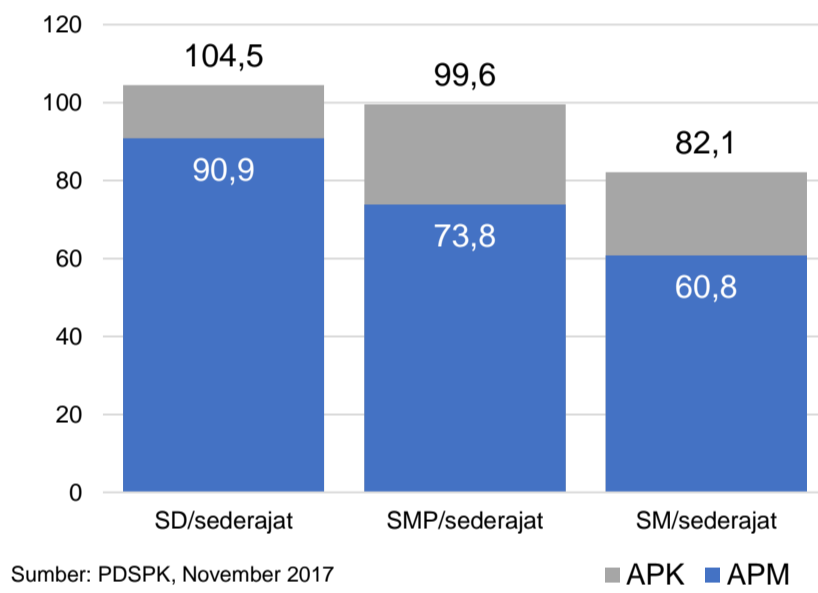
INDEKS PEMBANGUNAN MANUSIA 2016

67,4 SUMATERA SELATAN 68,2 NASIONAL 70,18



Sumber: BPS, Oktober 2017

APK DAN APM 2016/2017 (persentase)



Sumber: PDSPK, November 2017

■ APK ■ APM

KEBUDAYAAN

JENIS	JUMLAH
Cagar Budaya	0
Desa Adat	0
Museum	0
Rumah Budaya Nusantara	0
Sanggar dan Komunitas	1
Warisan Budaya Tak Benda	0

Sumber: Ditjen Kebudayaan, November 2017

BAHASA DAERAH

4

Sumber: BPPB, November 2017

RASIO PENDIDIKAN

GURU:SISWA

SD	SMP	SMA	SMK
1:15	1:14	1:14	1:14

GURU PNS:SISWA

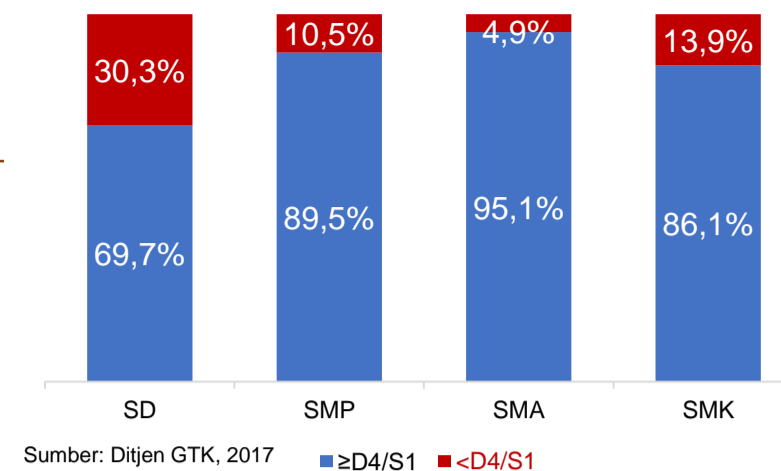
SD	SMP	SMA	SMK
1:21	1:26	1:34	1:103

ROMBEL:SISWA

SD	SMP	SMA	SMK
1:22	1:29	1:30	1:27

Sumber: PDSPK, November 2017

KUALIFIKASI GURU



Sumber: Ditjen GTK, 2017

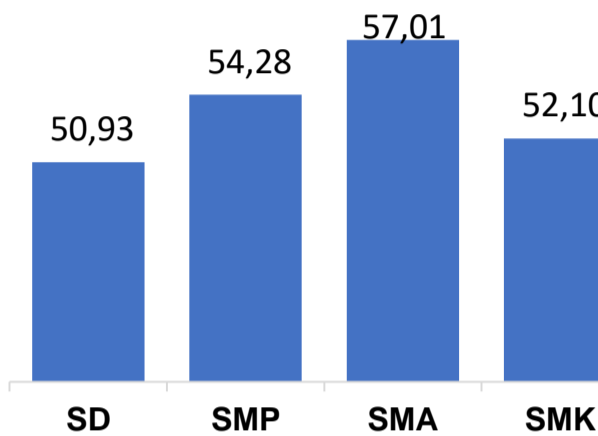
■ ≥D4/S1 ■ <D4/S1

UJI KOMPETENSI GURU PER JENJANG

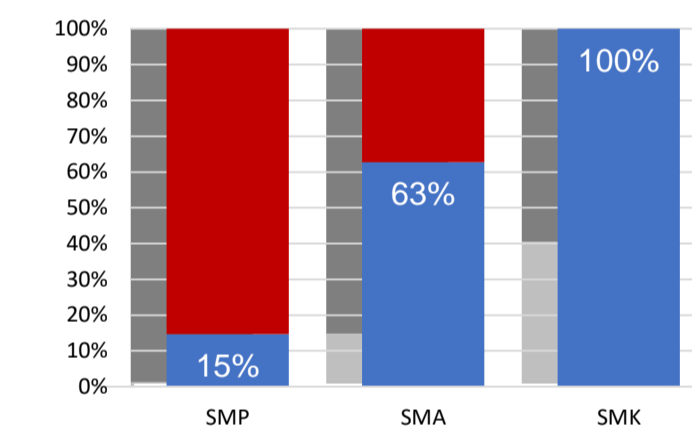


Sumber: Ditjen GTK, 2016

Nas.	54,33	58,25	61,74	58,30
Prov.	49,62	53,46	56,74	53,81



PERSENTASE PESERTA UNBK PER JENJANG

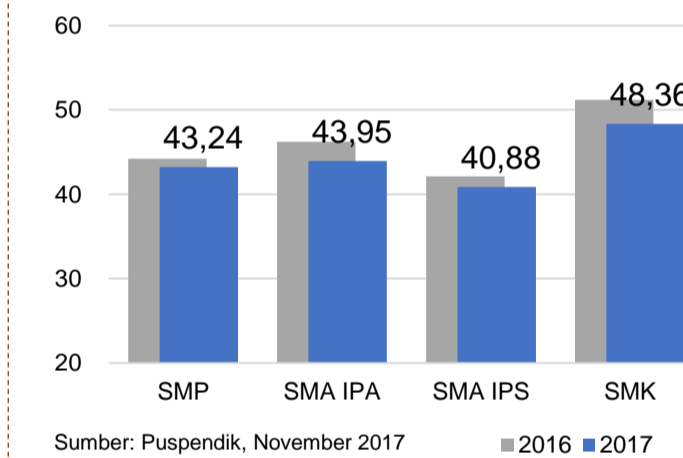


Sumber: Puspendik, November 2017

■ 2016 ■ UNBK ■ UNKP

HASIL UN

Nas.	54,25	52,87	47,93	53,75
Prov.	48,69	45,57	41,53	49,60

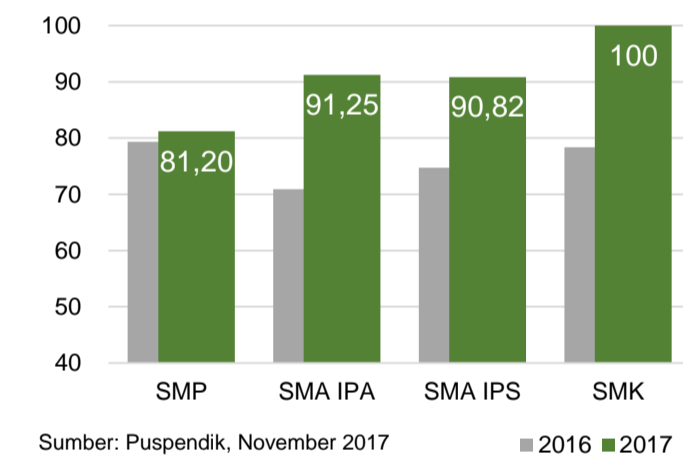


Sumber: Puspendik, November 2017

■ 2016 ■ 2017

SKOR IIUN

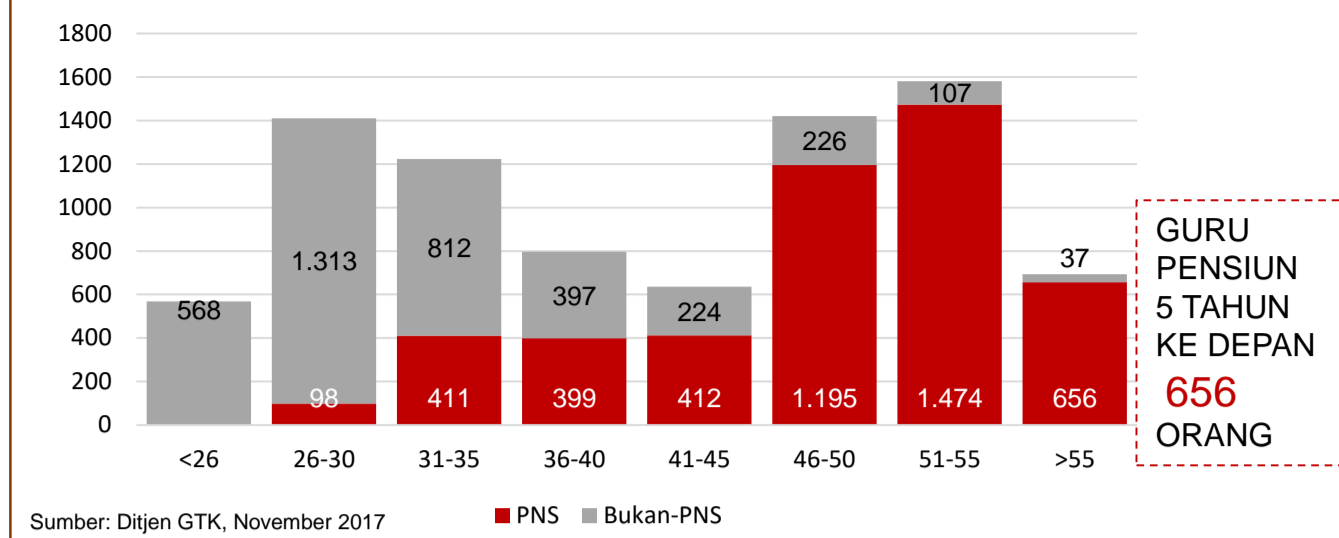
Nas.	76,65	86,69	85,65	92,61
Prov.	75,72	87,31	85,27	98,17



Sumber: Puspendik, November 2017

■ 2016 ■ 2017

GURU MENURUT USIA



Sumber: Ditjen GTK, November 2017

■ PNS ■ Bukan-PNS

SISWA PUTUS SEKOLAH DAN MENGULANG

	SD	SMP	SMA	SMK
PUTUS SEKOLAH	81	72	76	215
MENGULANG	816	15	6	8

Sumber: PDSPK, November 2017

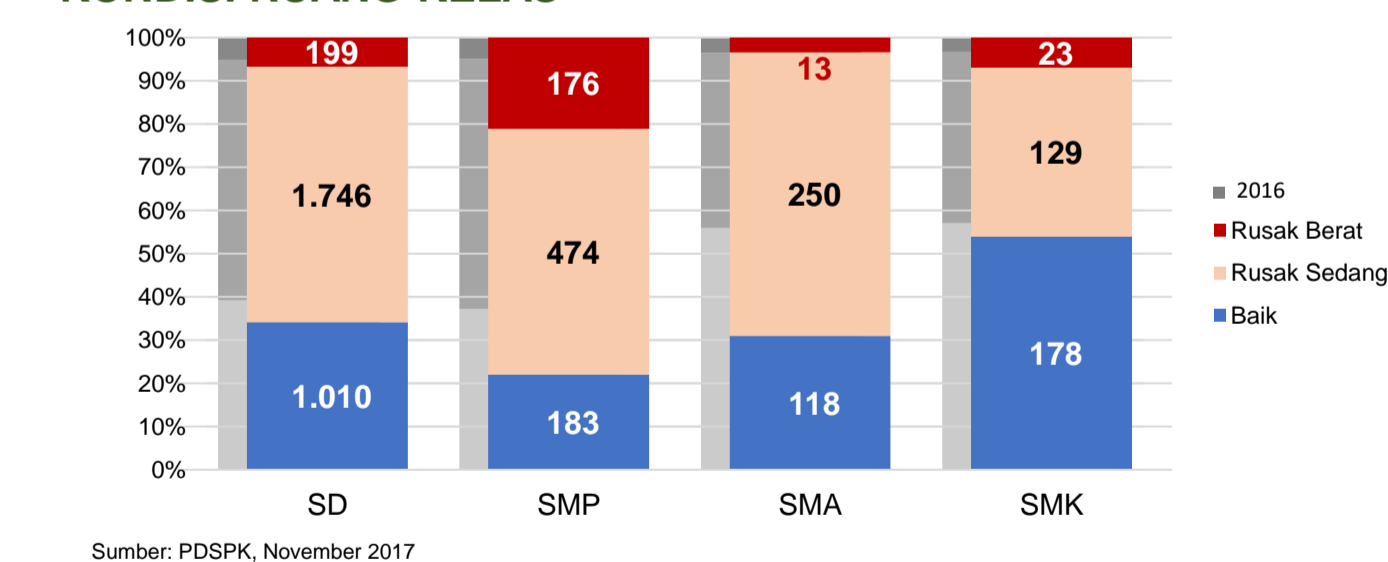
PRESTASI SISWA



OLIMPIADE NASIONAL	0
OLIMPIADE INTERNASIONAL	0

Sumber: Ditjen Dikdasmen, November 2017

KONDISI RUANG KELAS



Sumber: PDSPK, November 2017

SEKOLAH RINTISAN PELAKSANA PPK

SD	SMP	TOTAL
1	4	5

Sumber: Kemendikbud, September 2017

GURU KEAHLIAN GANDA

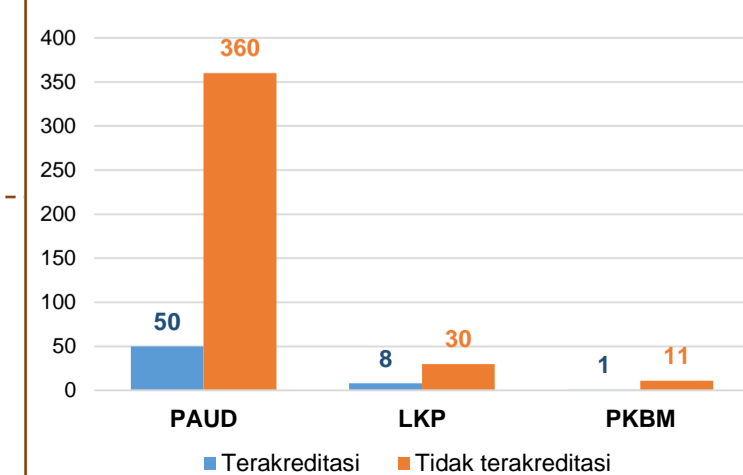
20

GURU GARIS DEPAN

0

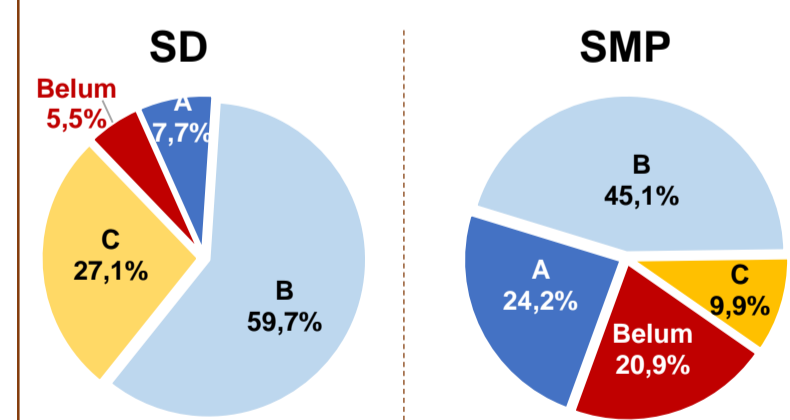
Sumber: Ditjen GTK, November 2017

AKREDITASI PNF

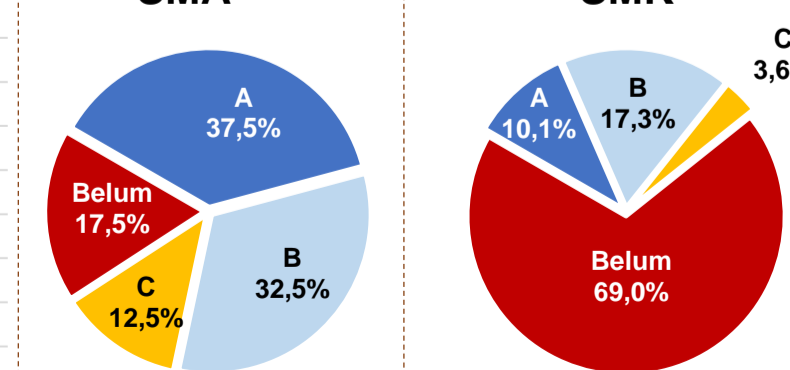


Sumber: BAN-PNF, November 2017

AKREDITASI S/M



SMA



Sumber: BAN-S/M, Desember 2017