

# NERACA PENDIDIKAN DAERAH 2017



## KAB. BATU BARA SUMATERA UTARA

### DATA PENDIDIKAN DAERAH

Satuan Pendidikan **692**

PAUD →	345
SD →	246
SMP →	56
SMA →	22
SMK →	22
SLB →	1

Peserta Didik **91.697**

PAUD →	9.202
SD →	51.482
SMP →	16.083
SMA →	7.214
SMK →	7.579
SLB →	137

Ruang Kelas **2.752**

SD →	1.776
SMP →	521
SMA →	227
SMK →	213
SLB →	15

Guru **5.033**

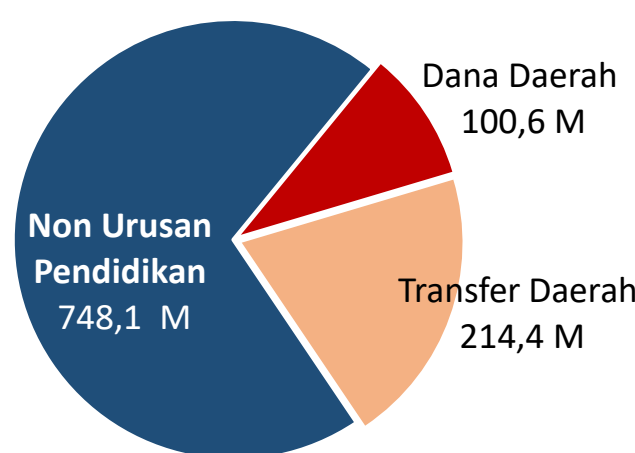
PAUD →	174
SD →	2.939
SMP →	1.063
SMA →	443
SMK →	386
SLB →	28

Sumber: PDSPK, November 2017

Sumber: GTK, Juni 2017

### PENDANAAN PENDIDIKAN

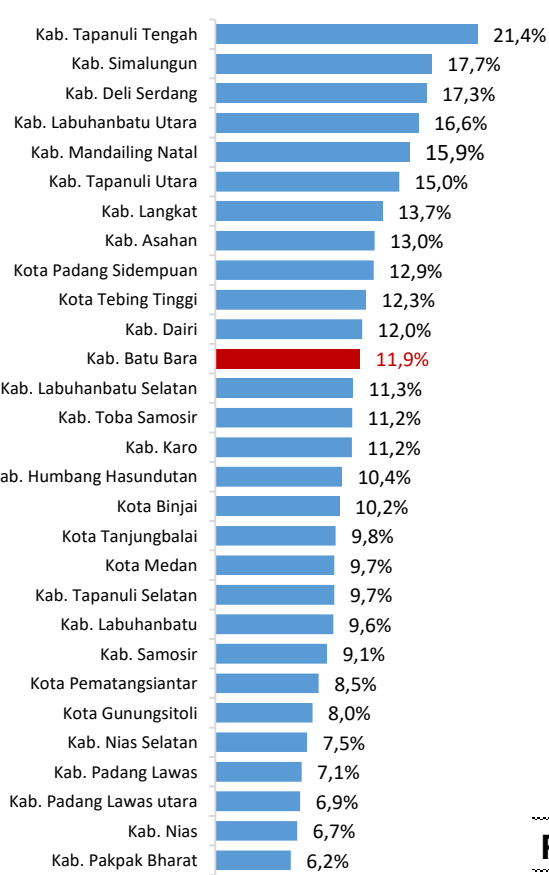
APBD 2017 **Rp1.063,0 M**



Rincian Dana Transfer Daerah Bidang pendidikan

DAK Fisik	12,4 M
TPG	90,2 M
Tamsil	1,6 M
Tunjangan Khusus Guru	0,2 M
DAU (Gaji GTK PNSD)	104,6 M
BOP PAUD	5,3 M

Persentase urusan pendidikan (di luar transfer daerah)



Sumber: Kemdagri, November 2017

Trend Alokasi Anggaran Pendidikan dalam APBD

	2015	2016	2017
	21,9%	18,1%	11,9%

ALOKASI ANGGARAN BANTUAN PEMERINTAH (APBN)

PAUD-DIKMAS	0,4 M
SD	1,7 M
SMP	0 M
GTK	4,2 M
Total	6,3 M

Sumber: Kemendikbud, November 2017

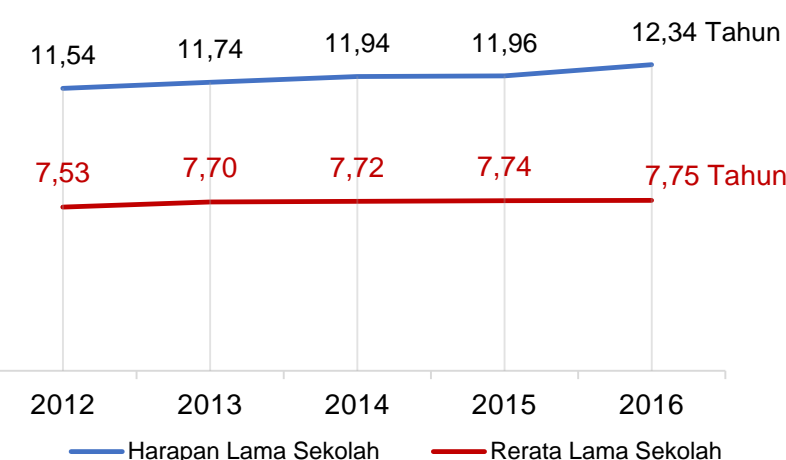
PERSENTASE REALISASI PROGRAM INDONESIA PINTAR

	SD	SMP	SMA	SMK
Penerima	37,1%	43,2%	59,9%	67,9%
Anggaran	38,9%	49,9%	64,8%	70,8%

Sumber: sipintar.web.id, Desember 2017

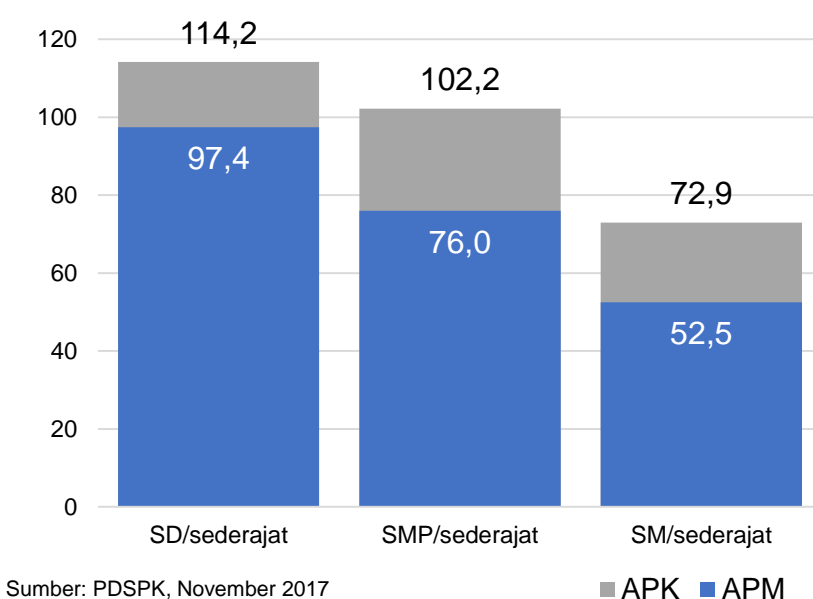
### INDEKS PEMBANGUNAN MANUSIA 2016

**66,7** SUMATERA UTARA **70,0** NASIONAL **70,18**



Sumber: BPS, Oktober 2017

### APK DAN APM 2016/2017 (persentase)



Sumber: PDSPK, November 2017

### KEBUDAYAAN

JENIS	JUMLAH
Cagar Budaya	0
Desa Adat	0
Museum	0
Rumah Budaya Nusantara	0
Sanggar dan Komunitas	0
Warisan Budaya Tak Benda	0

Sumber: Ditjen Kebudayaan, November 2017

### BAHASA DAERAH

**2**

Sumber: BPPB, November 2017

### RASIO PENDIDIKAN

#### GURU:SISWA

SD	SMP	SMA	SMK
1:18	1:15	1:16	1:20

#### GURU PNS:SISWA

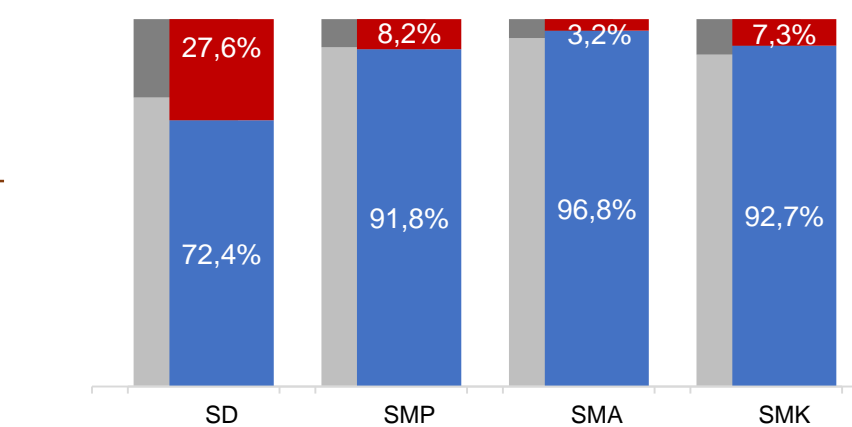
SD	SMP	SMA	SMK
1:30	1:25	1:29	1:85

#### ROMBEL:SISWA

SD	SMP	SMA	SMK
1:26	1:30	1:32	1:31

Sumber: PDSPK, November 2017

### KUALIFIKASI GURU



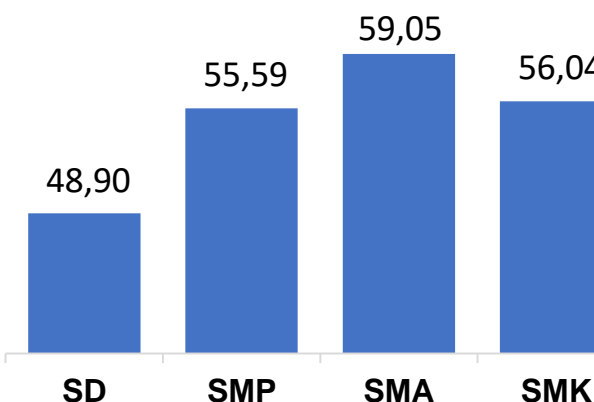
Sumber: Ditjen GTK, 2017

### UJI KOMPETENSI GURU PER JENJANG

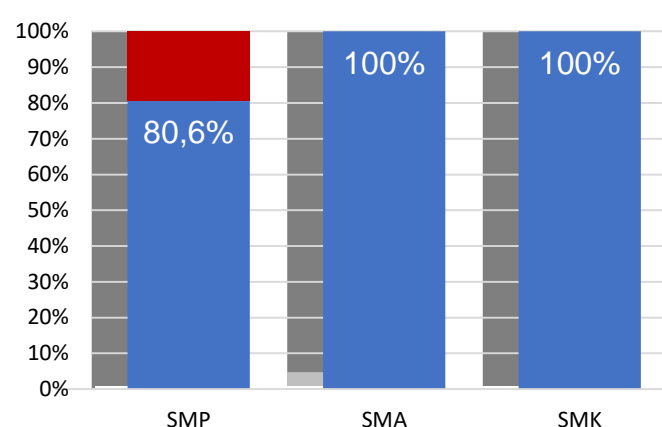


Sumber: Ditjen GTK, 2016

Nas.	54,33	58,25	61,74	58,30
Prov.	50,05	54,25	58,28	53,62



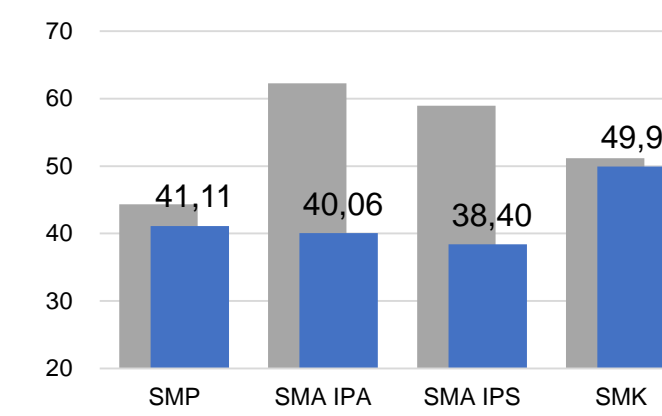
### PERSENTASE PESERTA UNBK PER JENJANG



Sumber: Puspendik, November 2017

### HASIL UN

Nas.	54,25	52,87	47,93	53,75
Prov.	57,75	56,37	53,32	53,33



Sumber: Puspendik, November 2017

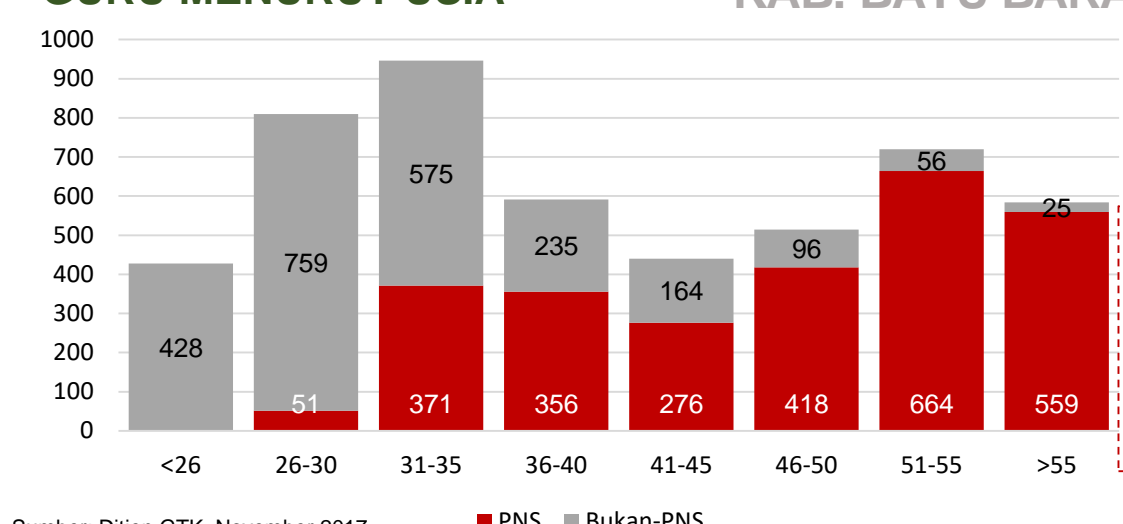
### SKOR IIUN

Nas.	76,65	86,69	85,65	92,61
Prov.	62,68	72,30	72,01	78,74



Sumber: Puspendik, November 2017

### GURU MENURUT USIA



Sumber: Ditjen GTK, November 2017

GURU PENSUN 5 TAHUN KE DEPAN **559** ORANG

### SISWA PUTUS SEKOLAH DAN MENGULANG

	SD	SMP	SMA	SMK
PUTUS SEKOLAH	180	77	57	63
MENGULANG	191	3	-	-

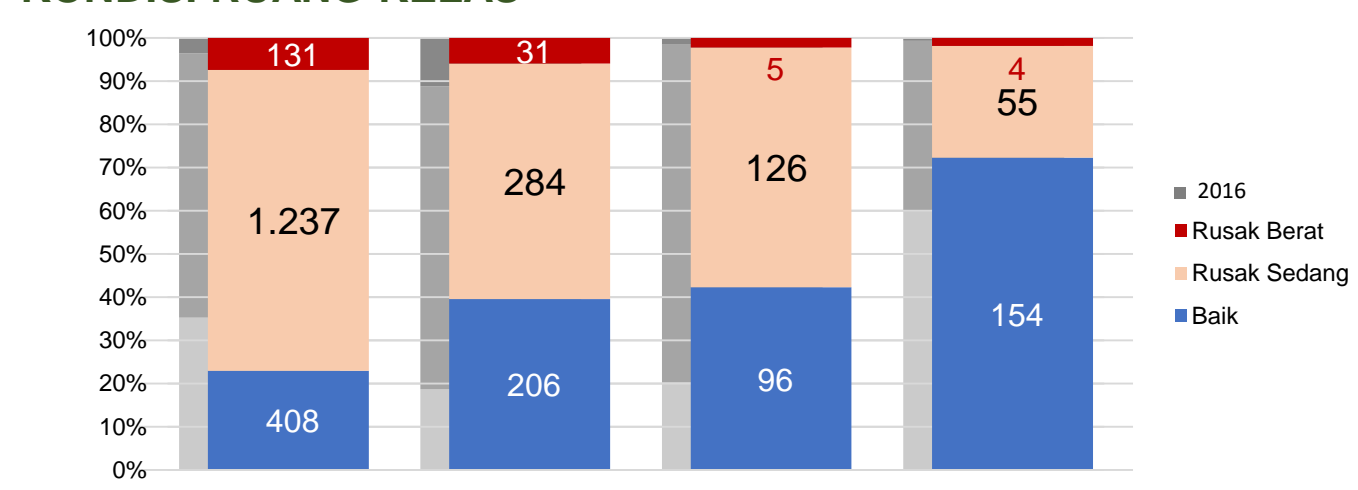
Sumber: PDSPK, November 2017

### PRESTASI SISWA

OLIMPIADE NASIONAL	<b>2</b>
OLIMPIADE INTERNASIONAL	<b>0</b>

Sumber: Ditjen Dikdasmen, November 2017

### KONDISI RUANG KELAS



Sumber: PDSPK, November 2017

### SEKOLAH RINTISAN PELAKSANA PPK

SD	SMP	TOTAL
1	6	7

Sumber: Kemendikbud, September 2017

### GURU KEAHLIAN GANDA

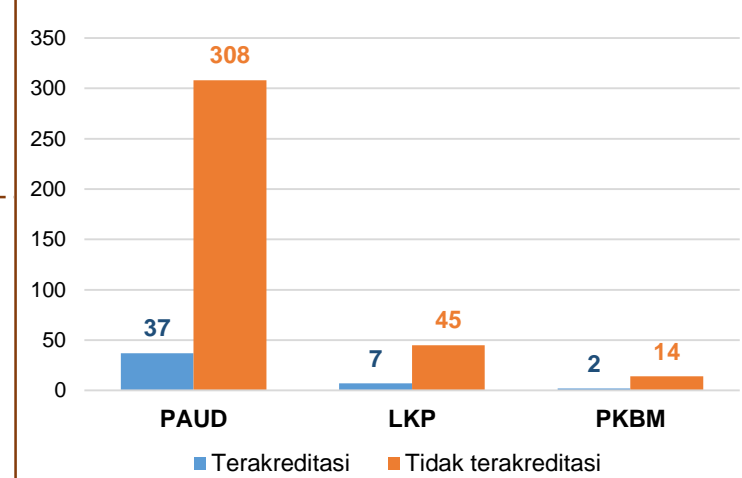
**15**

### GURU GARIS DEPAN

**0**

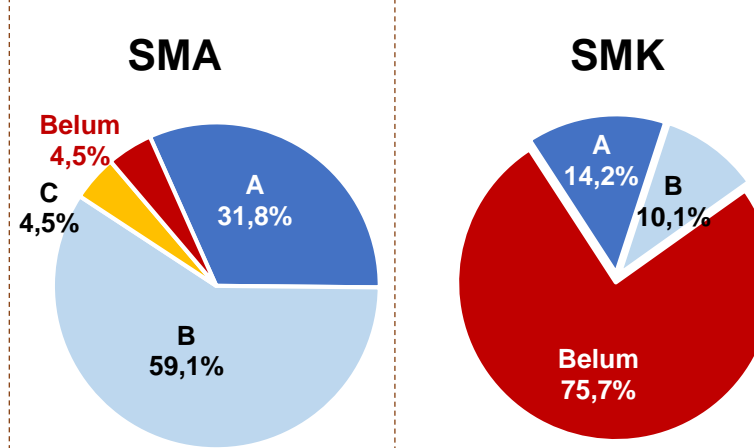
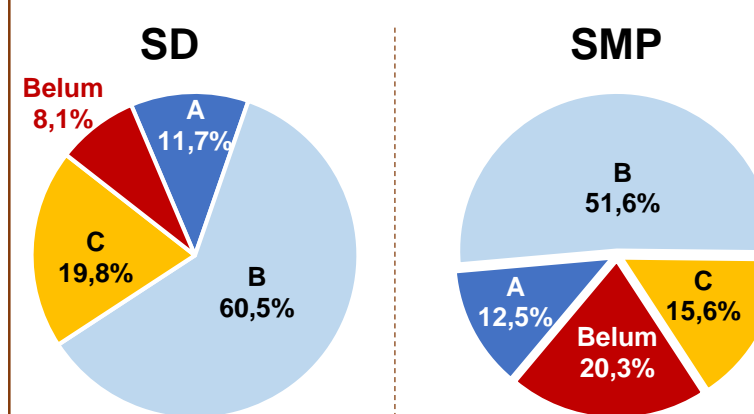
Sumber: Ditjen GTK, November 2017

### AKREDITASI PNF



Sumber: BAN-PNF, November 2017

### AKREDITASI S/M



Sumber: BAN-S/M, Desember 2017