

NERACA PENDIDIKAN DAERAH 2017



KAB. NIAS SELATAN SUMATERA UTARA

DATA PENDIDIKAN DAERAH

Satuan Pendidikan **808**

PAUD → 208
SD → 354
SMP → 133
SMA → 65
SMK → 48
SLB → -

Peserta Didik **95.606**

PAUD → 4.522
SD → 49.691
SMP → 20.933
SMA → 12.677
SMK → 7.783
SLB → -

Ruang Kelas **3.837**

SD → 2.446
SMP → 764
SMA → 357
SMK → 270
SLB → -

Guru **6.966**

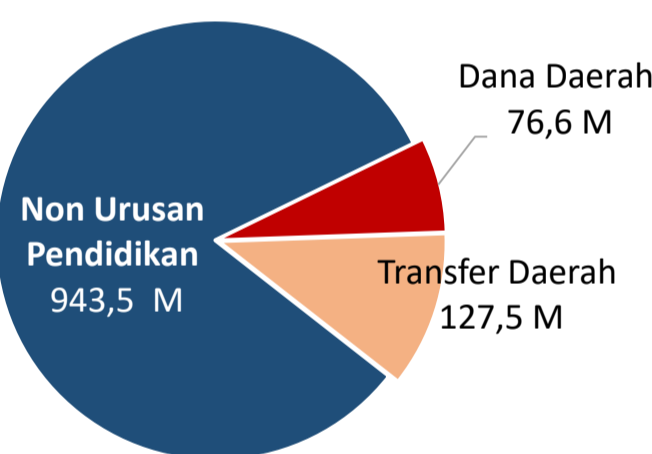
PAUD → 182
SD → 3.594
SMP → 1.518
SMA → 891
SMK → 781
SLB → -

Sumber: PDSPK, November 2017

Sumber: GTK, Juni 2017

PENDANAAN PENDIDIKAN

APBD 2017 Rp1.147,6 M



Rincian Dana Transfer Daerah Bidang pendidikan

DAK Fisik	23,1 M
TPG	21,2 M
Tamsil	2,2 M
Tunjangan Khusus Guru	11,1 M
DAU (Gaji GTK PNSD)	66,9 M
BOP PAUD	3,1 M

Persentase urusan pendidikan (di luar transfer daerah)



Trend Alokasi Anggaran Pendidikan dalam APBD

	2015	2016	2017
	15,2%	10,9%	7,5%

ALOKASI ANGGARAN BANTUAN PEMERINTAH (APBN)

PAUD-DIKMAS	1,2 M
SD	2,4 M
SMP	0 M
GTK	16,4 M
Total	20,1 M

PERSENTASE REALISASI PROGRAM INDONESIA PINTAR

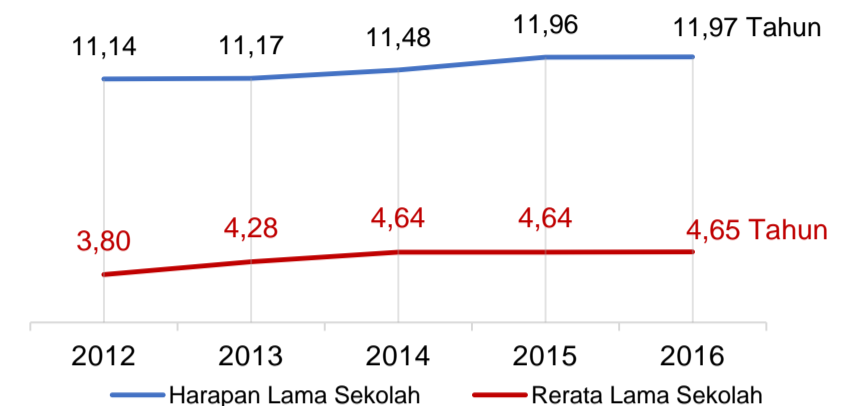
	SD	SMP	SMA	SMK
Penerima	32,2%	44,0%	51,2%	56,7%
Anggaran	32,9%	47,5%	54,6%	62,3%

Sumber: sipintar.web.id, Desember 2017

Sumber: Kemdagri, November 2017

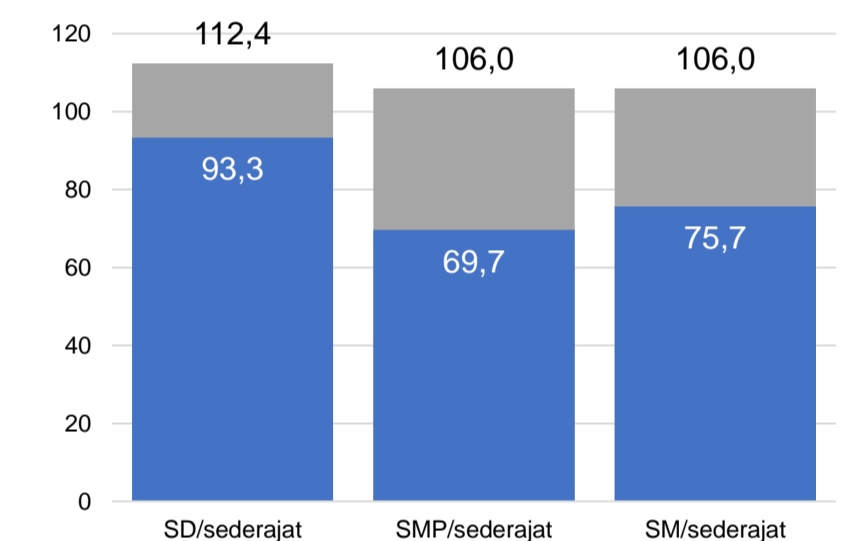
INDEKS PEMBANGUNAN MANUSIA 2016

59,1 SUMATERA UTARA 70,0 NASIONAL 70,18



Sumber: BPS, Oktober 2017

APK DAN APM 2016/2017 (persentase)



Sumber: PDSPK, November 2017

■ APK ■ APM

KEBUDAYAAN

JENIS	JUMLAH
Cagar Budaya	3
Desa Adat	1
Museum	0
Rumah Budaya Nusantara	0
Sanggar dan Komunitas	0
Warisan Budaya Tak Benda	0

Sumber: Ditjen Kebudayaan, November 2017

BAHASA DAERAH

3

Sumber: BPPB, November 2017

RASIO PENDIDIKAN

GURU:SISWA

	SD	SMP	SMA	SMK
	1:14	1:14	1:14	1:10

GURU PNS:SISWA

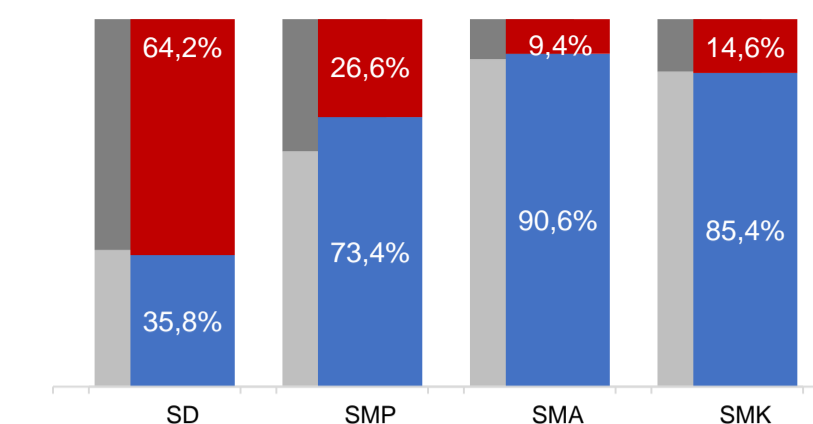
	SD	SMP	SMA	SMK
	1:35	1:54	1:66	1:60

ROMBEL:SISWA

	SD	SMP	SMA	SMK
	1:21	1:27	1:29	1:22

Sumber: PDSPK, November 2017

KUALIFIKASI GURU



Sumber: Ditjen GTK, 2017

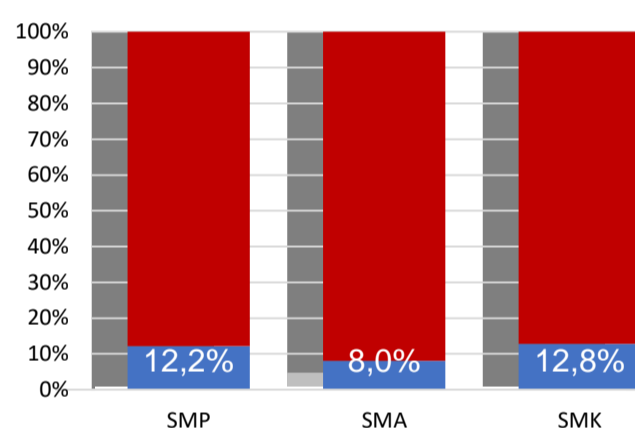
UJI KOMPETENSI GURU PER JENJANG



Sumber: Ditjen GTK, 2016

	SD	SMP	SMA	SMK
Nas.	54,33	58,25	61,74	58,30
Prov.	50,05	54,25	58,28	53,62
	43,47	44,87	46,19	45,81

PERSENTASE PESERTA UNBK PER JENJANG



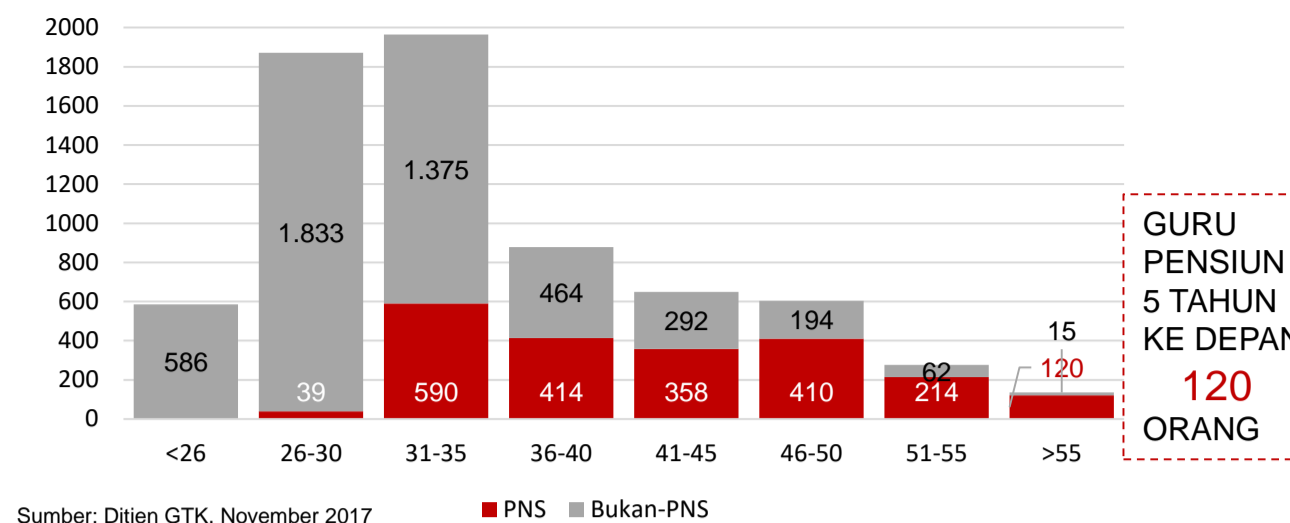
Sumber: Puspendik, November 2017

HASIL UN

	SD	SMP	SMA	SMK
Nas.	54,25	52,87	47,93	53,75
Prov.	57,75	56,37	53,32	53,33
	54,97	50,13	49,34	61,64

Sumber: Puspendik, November 2017

GURU MENURUT USIA



Sumber: Ditjen GTK, November 2017

KAB. NIAS SELATAN

GURU PENSUN 5 TAHUN KE DEPAN 120 ORANG

SISWA PUTUS SEKOLAH DAN MENGULANG

	SD	SMP	SMA	SMK
PUTUS SEKOLAH	298	157	155	261
MENGULANG	1.398	116	43	39

Sumber: PDSPK, November 2017

PRESTASI SISWA

OLIMPIADE NASIONAL	0
OLIMPIADE INTERNASIONAL	0

Sumber: Ditjen Dikdasmen, November 2017

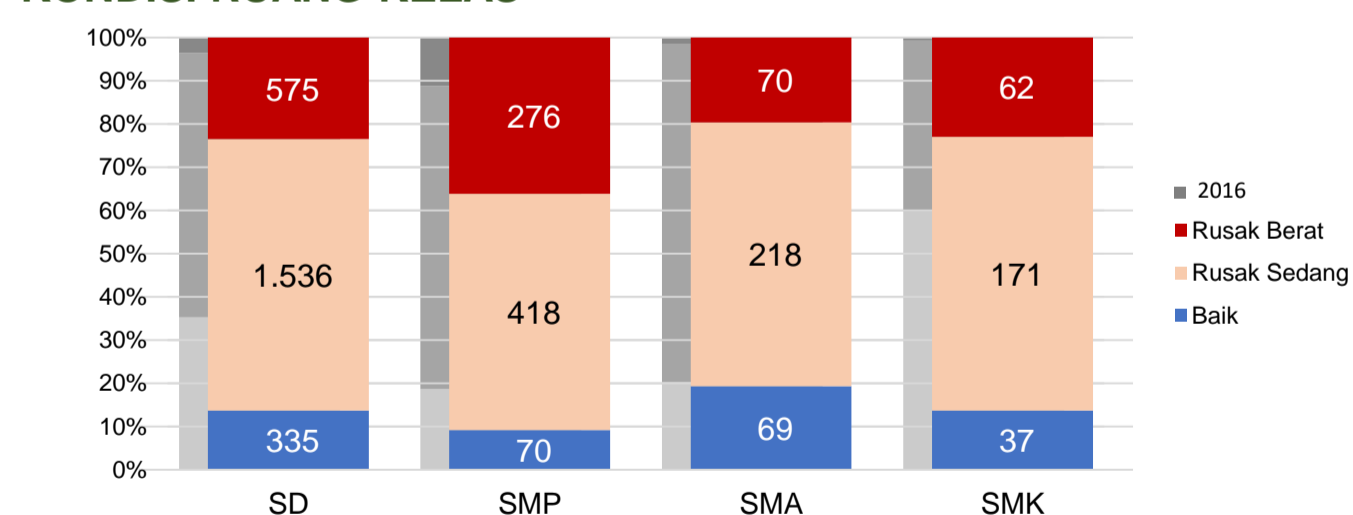
SKOR IIUN

	SD	SMP	SMA	SMK
Nas.	76,65	86,69	85,65	92,61
Prov.	62,68	72,30	72,01	78,74
	38,90	48,06	49,89	34,02

Sumber: Puspendik, November 2017

■ 2016 ■ 2017

KONDISI RUANG KELAS



Sumber: PDSPK, November 2017

SEKOLAH RINTISAN PELAKSANA PPK

	SD	SMP	TOTAL
	1	2	3

Sumber: Kemendikbud, September 2017

GURU KEAHLIAN GANDA

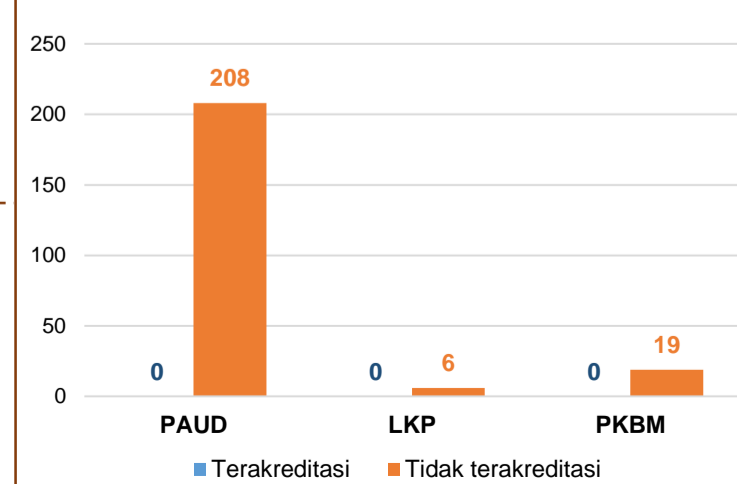
18

GURU GARIS DEPAN

264

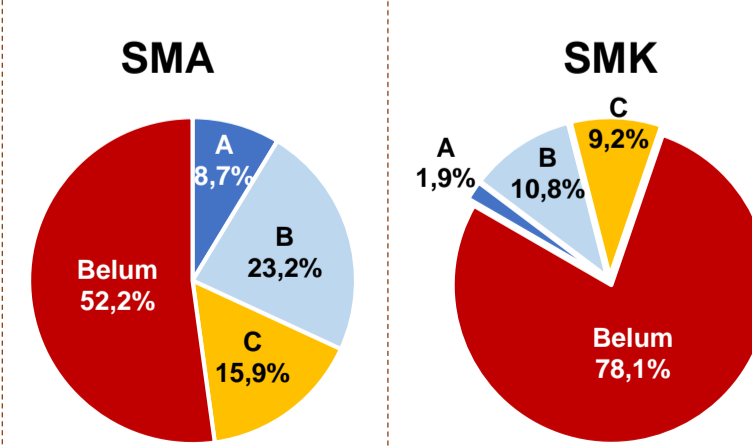
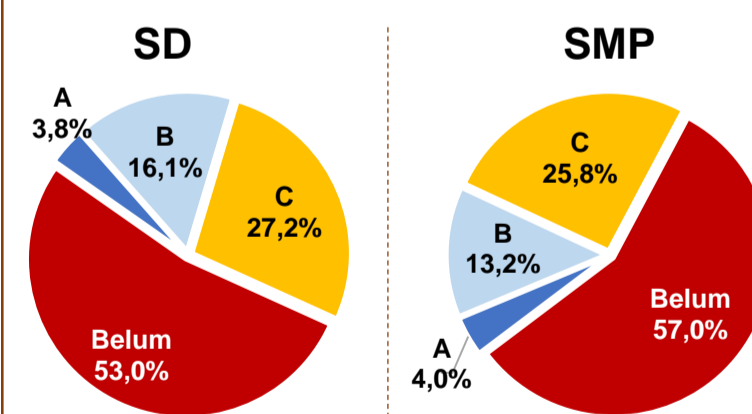
Sumber: Ditjen GTK, November 2017

AKREDITASI PNF



Sumber: BAN-PNF, November 2017

AKREDITASI S/M



Sumber: BAN-S/M, Desember 2017