

NERACA PENDIDIKAN DAERAH 2017



KAB. LABUHANBATU SUMATERA UTARA

DATA PENDIDIKAN DAERAH

Satuan Pendidikan **662**

PAUD →	250
SD →	284
SMP →	66
SMA →	30
SMK →	31
SLB →	1

Peserta Didik **105.488**

PAUD →	8.460
SD →	57.953
SMP →	17.484
SMA →	12.773
SMK →	8.719
SLB →	99

Ruang Kelas **3.272**

SD →	2.122
SMP →	534
SMA →	352
SMK →	256
SLB →	8

Guru **5.605**

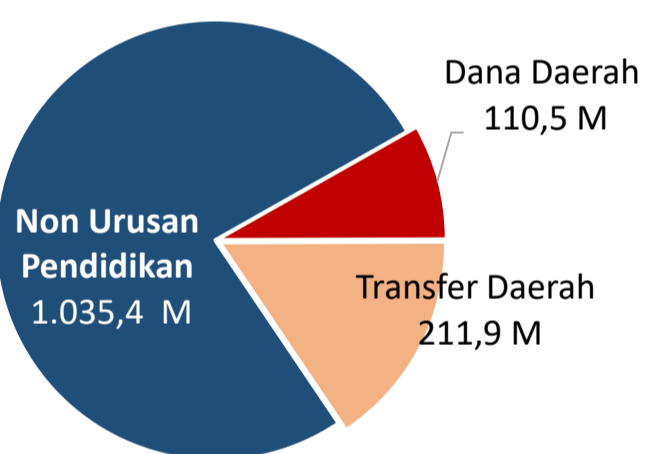
PAUD →	159
SD →	3.256
SMP →	983
SMA →	662
SMK →	536
SLB →	9

Sumber: PDSPK, November 2017

Sumber: GTK, Juni 2017

PENDANAAN PENDIDIKAN

APBD 2017 **Rp1.357,7 M**



Rincian Dana Transfer Daerah Bidang pendidikan

DAK Fisik	5,4 M
TPG	87,8 M
Tamsil	1,4 M
Tunjangan Khusus Guru	6,4 M
DAU (Gaji GTK PNSD)	106,4 M
BOP PAUD	4,5 M

Persentase urusan pendidikan (di luar transfer daerah)



Trend Alokasi Anggaran Pendidikan dalam APBD

	2015	2016	2017
	16,9%	13,4%	9,6%

ALOKASI ANGGARAN BANTUAN PEMERINTAH (APBN)

PAUD-DIKMAS	0,6 M
SD	3,2 M
SMP	1,9 M
GTK	6,2 M
Total	11,9 M

PERSENTASE REALISASI PROGRAM INDONESIA PINTAR

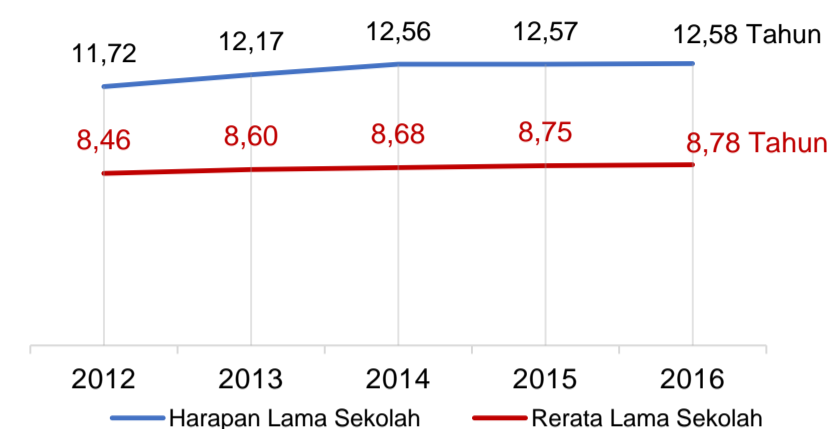
	SD	SMP	SMA	SMK
Penerima	49,4%	50,3%	63,0%	77,2%
Anggaran	52,3%	56,6%	67,9%	79,2%

Sumber: sipintar.web.id, Desember 2017

Sumber: Kemdagri, November 2017

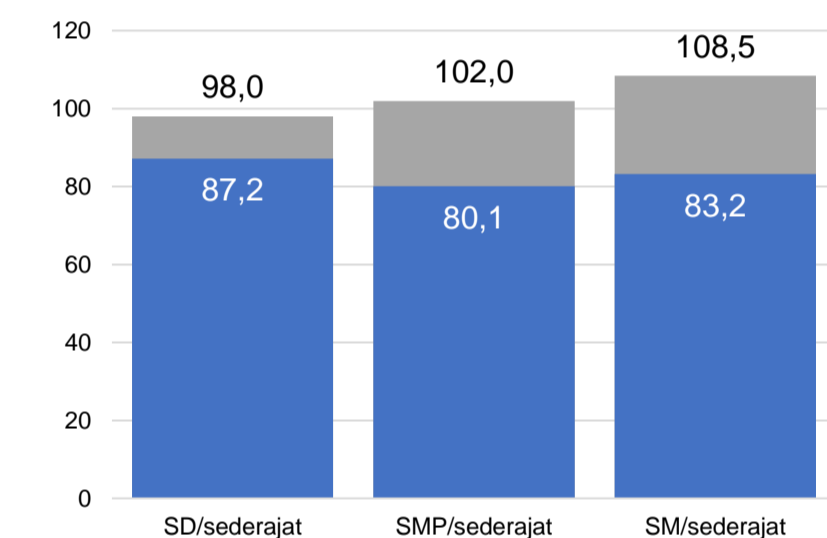
INDEKS PEMBANGUNAN MANUSIA 2016

70,5 SUMATERA UTARA **70,0** NASIONAL **70,18**



Sumber: BPS, Oktober 2017

APK DAN APM 2016/2017 (persentase)



Sumber: PDSPK, November 2017

KEBUDAYAAN

JENIS	JUMLAH
Cagar Budaya	0
Desa Adat	0
Museum	0
Rumah Budaya Nusantara	0
Sanggar dan Komunitas	0
Warisan Budaya Tak Benda	0

Sumber: Ditjen Kebudayaan, November 2017

BAHASA DAERAH

Sumber: BPPB, November 2017

RASIO PENDIDIKAN

GURU:SISWA

SD	SMP	SMA	SMK
1:18	1:18	1:19	1:16

GURU PNS:SISWA

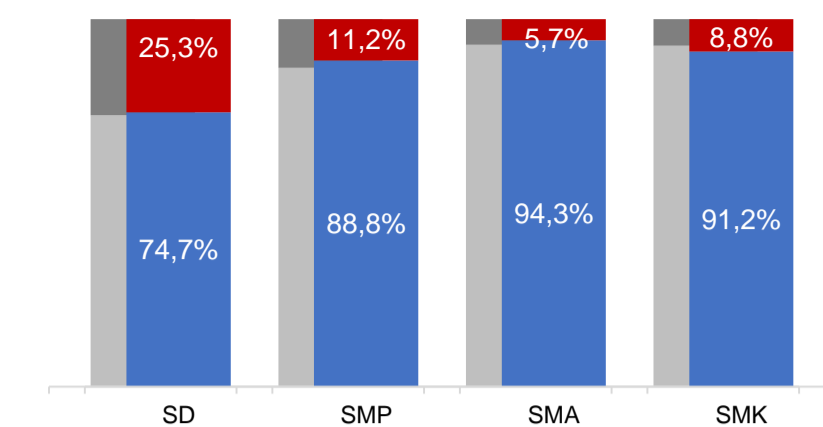
SD	SMP	SMA	SMK
1:30	1:39	1:34	1:47

ROMBEL:SISWA

SD	SMP	SMA	SMK
1:25	1:32	1:34	1:31

Sumber: PDSPK, November 2017

KUALIFIKASI GURU



Sumber: Ditjen GTK, 2017

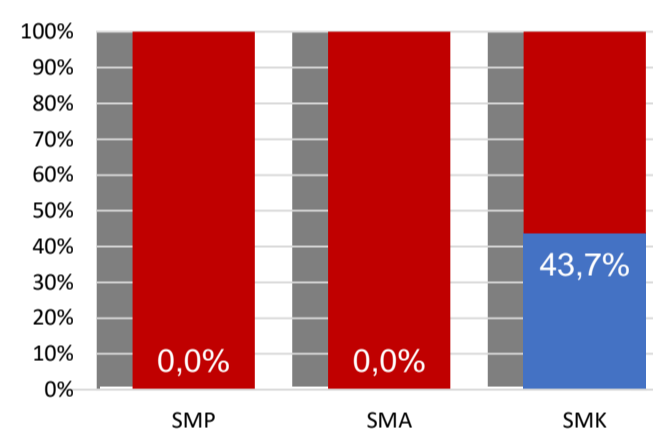
UJI KOMPETENSI GURU PER JENJANG



Sumber: Ditjen GTK, 2016

Nas.	54,33	58,25	61,74	58,30
Prov.	50,05	54,25	58,28	53,62
SD	50,21	54,98	58,00	53,64

PERSENTASE PESERTA UNBK PER JENJANG



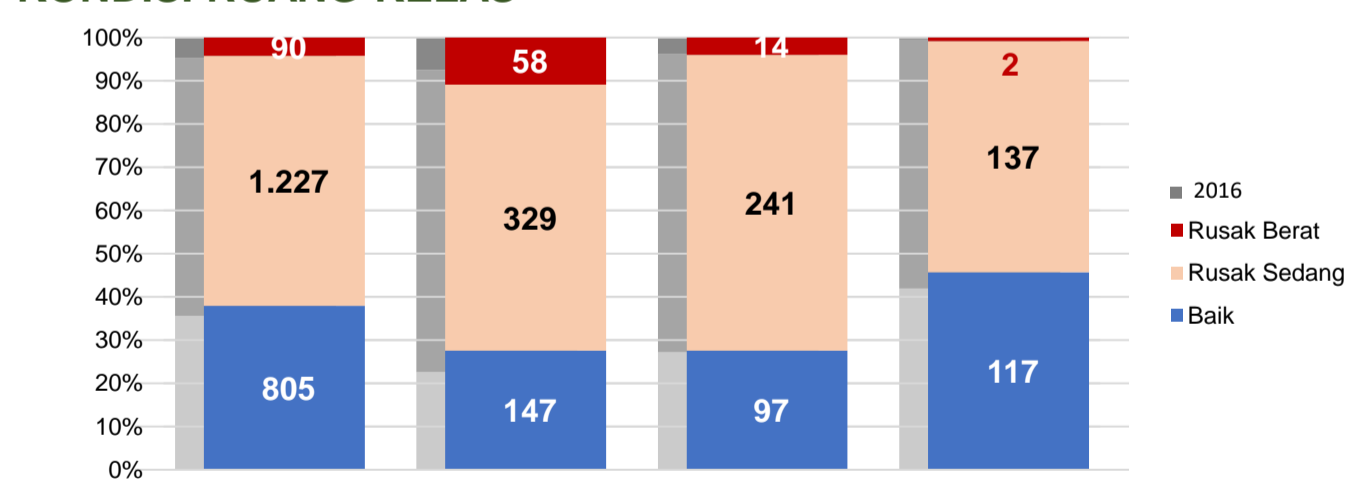
Sumber: Puspendik, November 2017

HASIL UN

Nas.	54,25	52,87	47,93	53,75
Prov.	57,75	56,37	53,32	53,33
SMP	76,93	63,66	61,05	63,92

Sumber: Puspendik, November 2017

KONDISI RUANG KELAS



Sumber: PDSPK, November 2017

SEKOLAH RINTISAN PELAKSANA PPK

SD	SMP	TOTAL
1	2	3

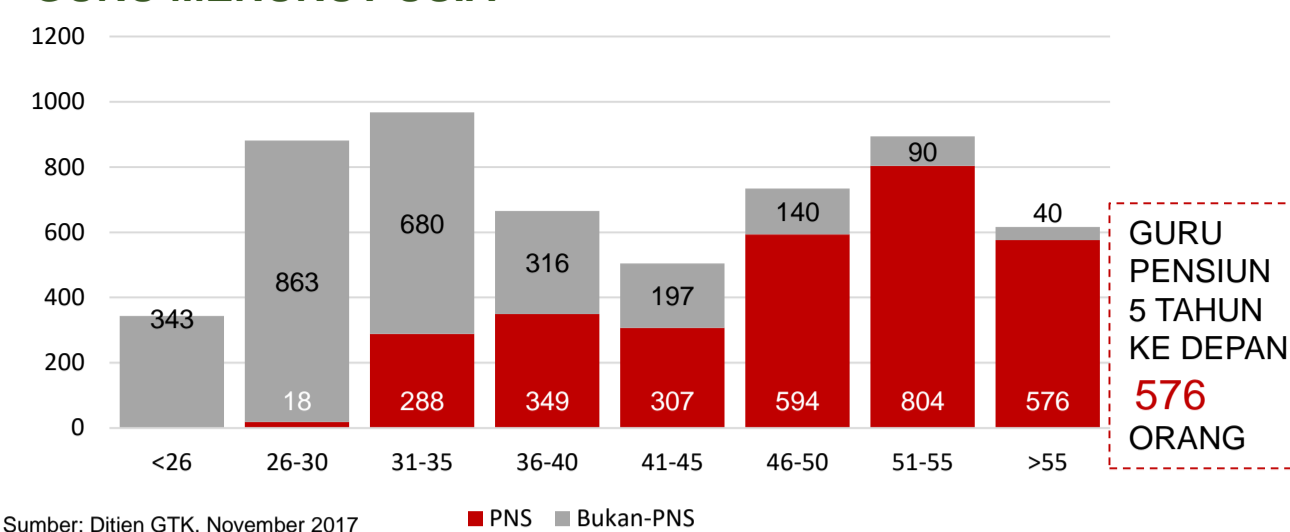
Sumber: Kemendikbud, September 2017

GURU KEAHLIAN GANDA

10
0

Sumber: Ditjen GTK, November 2017

GURU MENURUT USIA



Sumber: Ditjen GTK, November 2017

SISWA PUTUS SEKOLAH DAN MENGULANG

	SD	SMP	SMA	SMK
PUTUS SEKOLAH	145	58	137	96
MENGULANG	579	3	4	7

Sumber: PDSPK, November 2017

PRESTASI SISWA

OLIMPIADE NASIONAL	1
OLIMPIADE INTERNASIONAL	0

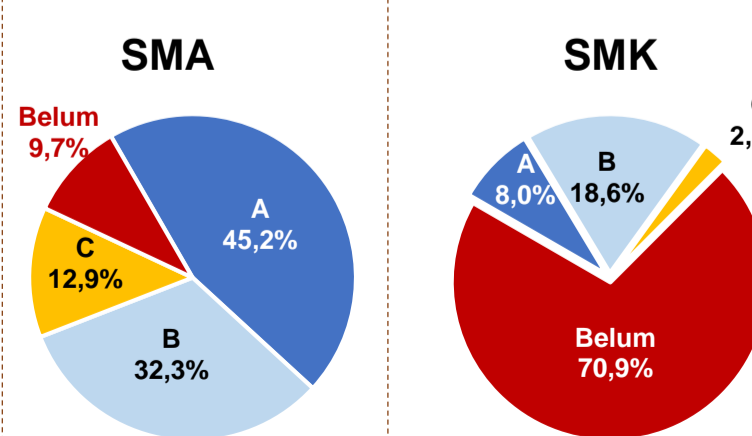
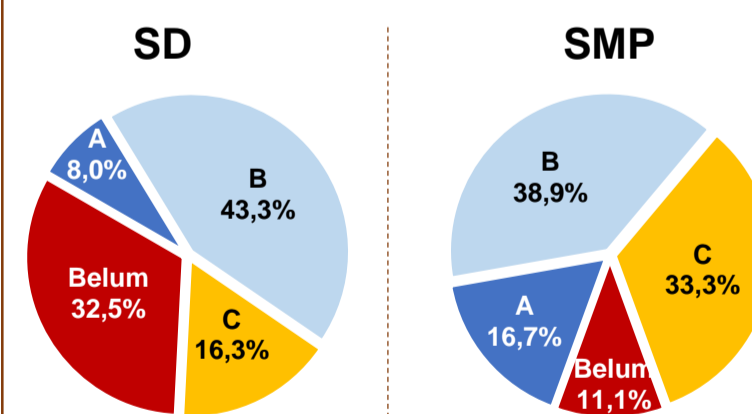
Sumber: Ditjen Dikdasmen, November 2017

SKOR IUUN

Nas.	76,65	86,69	85,65	92,61
Prov.	62,68	72,30	72,01	78,74
SMP	38,06	63,13	59,56	76,11

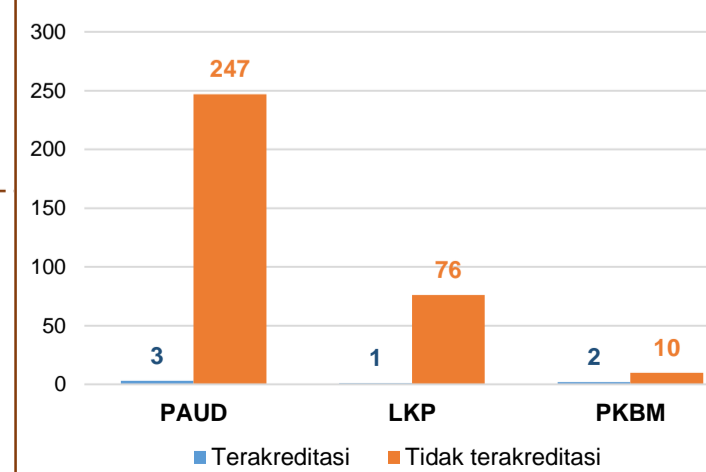
Sumber: Puspendik, November 2017

AKREDITASI S/M



Sumber: BAN-S/M, Desember 2017

AKREDITASI PNF



Sumber: BAN-PNF, November 2017