

NERACA PENDIDIKAN DAERAH 2017



KAB. GROBOGAN JAWA TENGAH

DATA PENDIDIKAN DAERAH

Satuan Pendidikan **2.294**

PAUD → 1.246
SD → 810
SMP → 141
SMA → 35
SMK → 58
SLB → 4

Peserta Didik **245.419**

PAUD → 38.222
SD → 124.703
SMP → 42.906
SMA → 16.285
SMK → 23.032
SLB → 271

Ruang Kelas **7.702**

SD → 5.097
SMP → 1.511
SMA → 452
SMK → 599
SLB → 43

Guru **13.366**

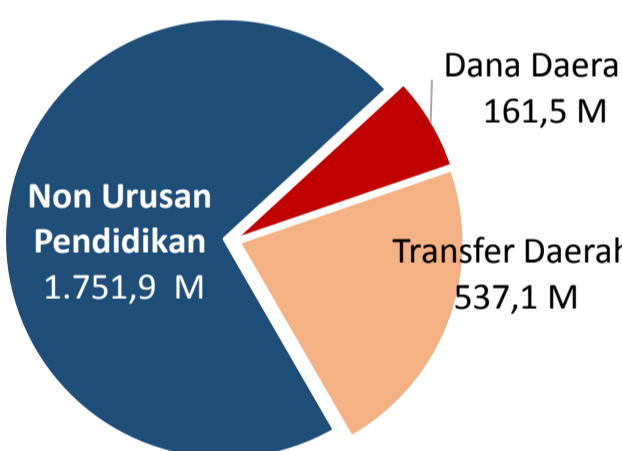
PAUD → 1.495
SD → 6.950
SMP → 2.650
SMA → 897
SMK → 1.325
SLB → 49

Sumber: PDSPK, November 2017

Sumber: GTK, Juni 2017

PENDANAAN PENDIDIKAN

APBD 2017 Rp2.450,5 M



Rincian Dana Transfer Daerah Bidang pendidikan

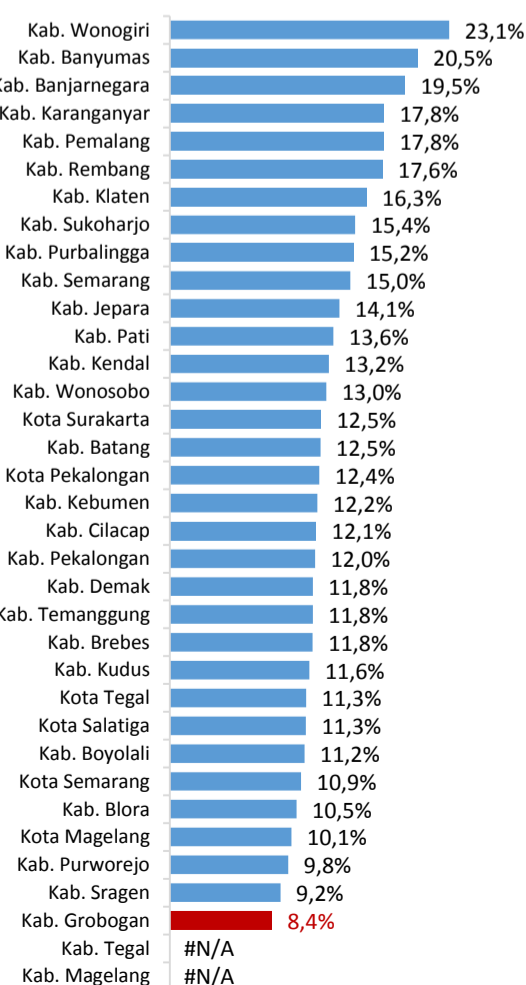
DAK Fisik	23,5 M
TPG	224,9 M
Tamsil	2,1 M
Tunjangan Khusus Guru	0,2 M
DAU (Gaji GTK PNSD)	265,4 M
BOP PAUD	21,0 M

Persentase urusan pendidikan (di luar transfer daerah)



Trend Alokasi Anggaran Pendidikan dalam APBD

	2015	2016	2017
	19,7%	14,6%	8,4%



ALOKASI ANGGARAN BANTUAN PEMERINTAH (APBN)

PAUD-DIKMAS	1,9 M
SD	5,3 M
SMP	1,8 M
GTK	20,8 M
Total	29,7 M

Sumber: Kemendikbud, November 2017

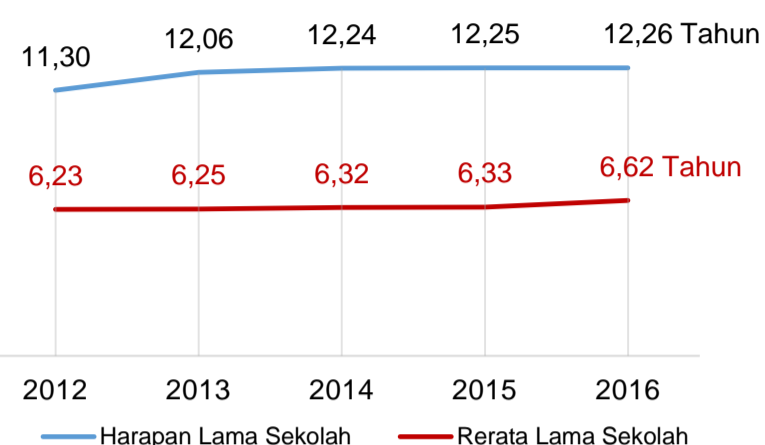
PERSENTASE REALISASI PROGRAM INDONESIA PINTAR

	SD	SMP	SMA	SMK
Penerima	62,6%	51,8%	50,7%	0,0%
Anggaran	65,4%	57,8%	54,9%	0,0%

Sumber: sipintar.web.id, Desember 2017

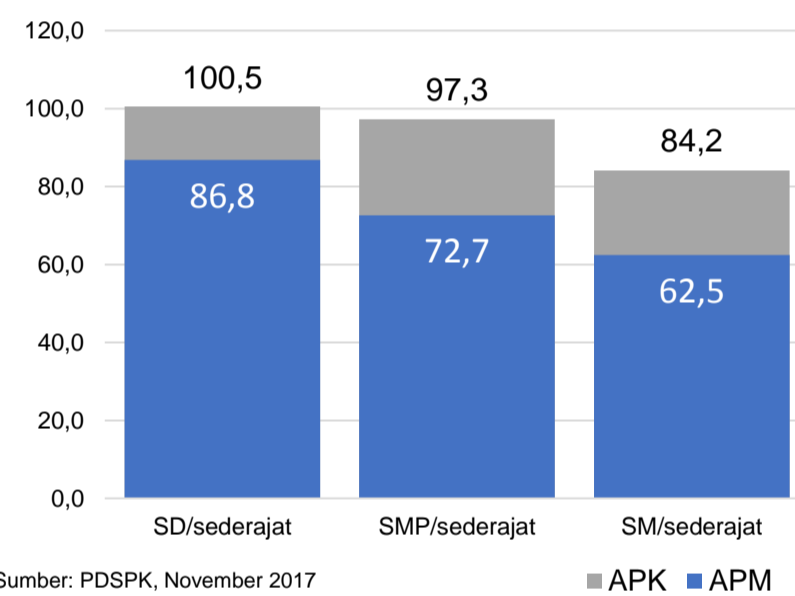
INDEKS PEMBANGUNAN MANUSIA 2016

68,5 JAWA TENGAH **70,0** NASIONAL **70,18**



Sumber: BPS, Oktober 2017

APK DAN APM 2016/2017 (persentase)



Sumber: PDSPK, November 2017

KEBUDAYAAN

JENIS	JUMLAH
Cagar Budaya	0
Desa Adat	0
Museum	0
Rumah Budaya Nusantara	0
Sanggar dan Komunitas	0
Warisan Budaya Tak Benda	0

Sumber: Ditjen Kebudayaan, November 2017

BAHASA DAERAH

1

Sumber: BPPB, November 2017

RASIO PENDIDIKAN

GURU:SISWA

	SD	SMP	SMA	SMK
	1:18	1:16	1:18	1:17

GURU PNS:SISWA

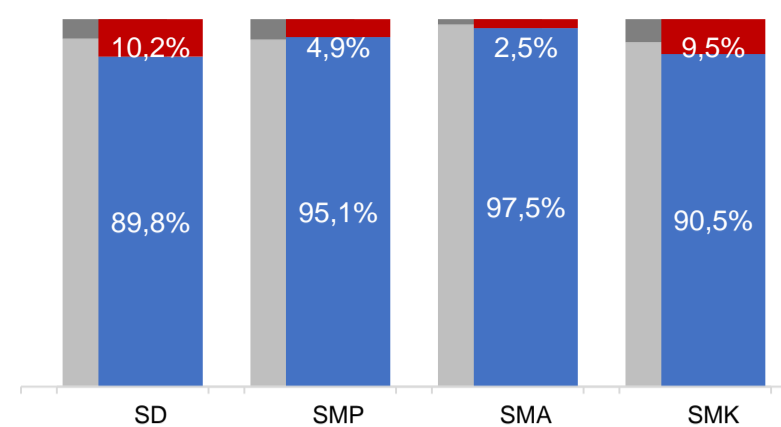
	SD	SMP	SMA	SMK
	1:33	1:31	1:45	1:155

ROMBEL:SISWA

	SD	SMP	SMA	SMK
	1:25	1:29	1:32	1:27

Sumber: PDSPK, November 2017

KUALIFIKASI GURU



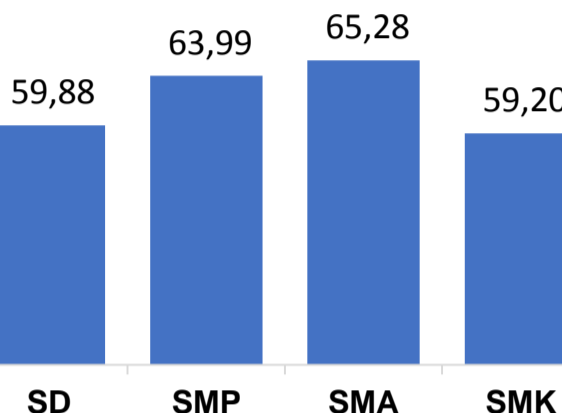
Sumber: Ditjen GTK, 2017

UJI KOMPETENSI GURU PER JENJANG

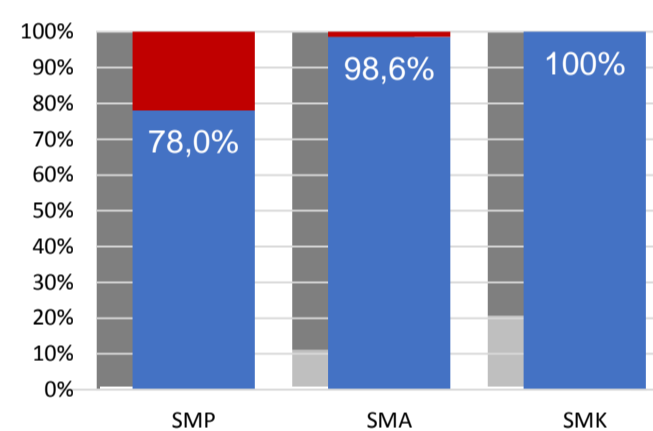


Sumber: Ditjen GTK, 2016

Nas. 54,33 58,25 61,74 58,30
Prov. 61,88 66,14 70,10 61,91



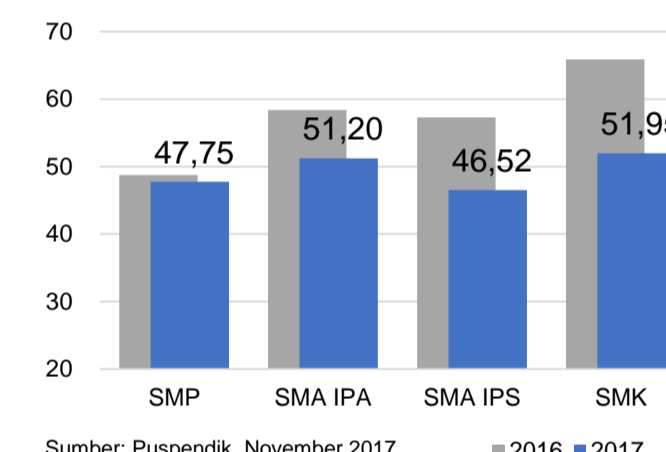
PERSENTASE PESERTA UNBK PER JENJANG



Sumber: Puspendik, November 2017

HASIL UN

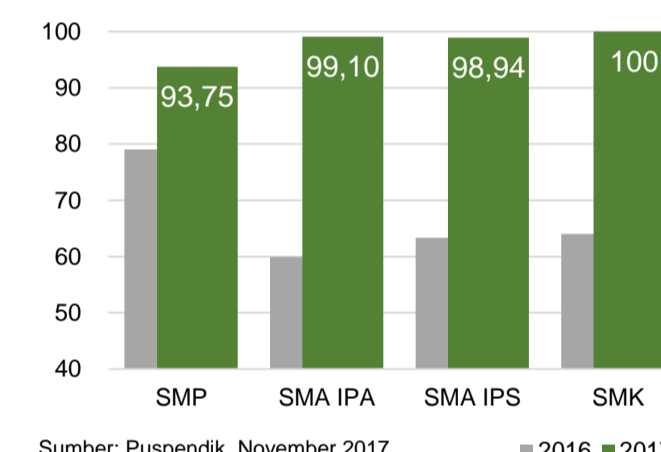
Nas. 54,25 52,87 47,93 53,75
Prov. 54,06 58,03 53,29 57,59



Sumber: Puspendik, November 2017

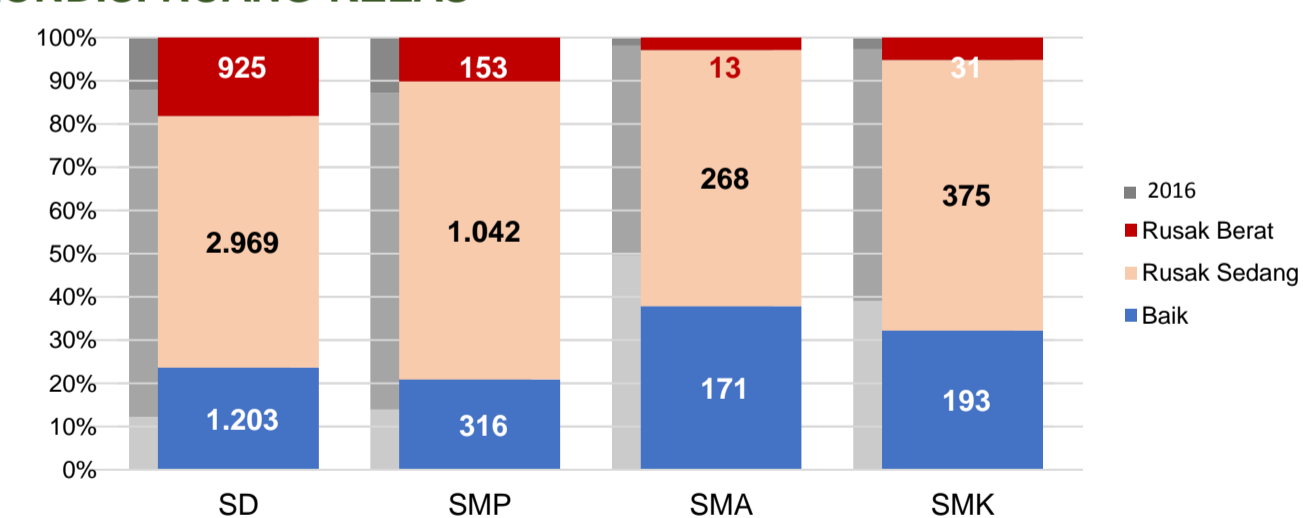
SKOR IIUN

Nas. 76,65 86,69 85,65 92,61
Prov. 87,25 95,94 94,45 99,71



Sumber: Puspendik, November 2017

KONDISI RUANG KELAS



Sumber: PDSPK, November 2017

SEKOLAH RINTISAN PELAKSANA PPK

	SD	SMP	TOTAL
	2	2	4

Sumber: Kemendikbud, September 2017

GURU KEAHLIAN GANDA

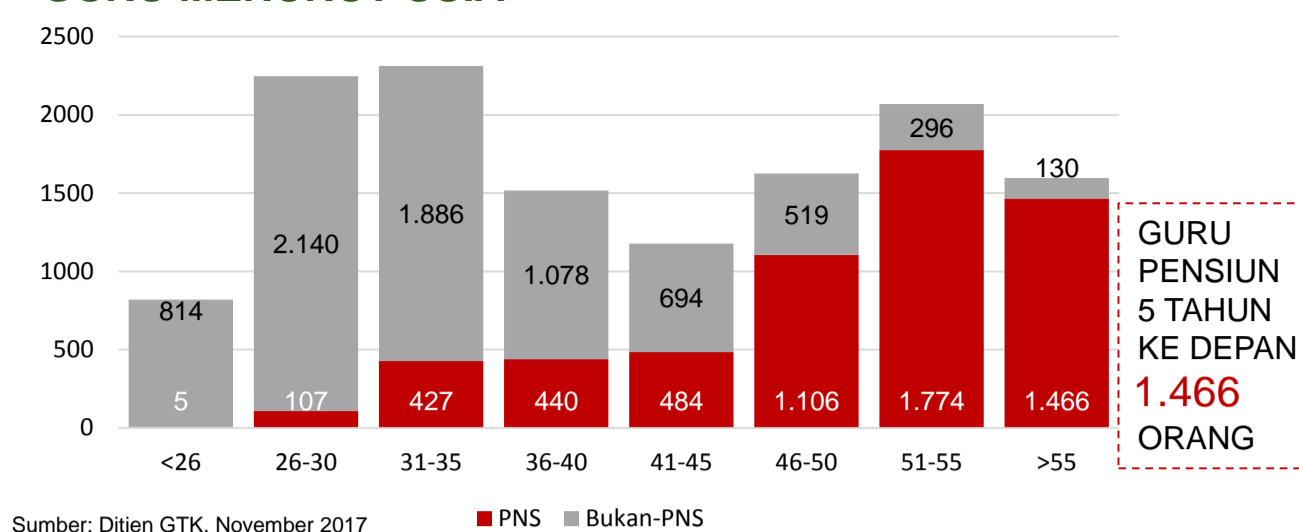
13

GURU GARIS DEPAN

0

Sumber: Ditjen GTK, November 2017

GURU MENURUT USIA



Sumber: Ditjen GTK, November 2017

SISWA PUTUS SEKOLAH DAN MENGULANG

	SD	SMP	SMA	SMK
PUTUS SEKOLAH	56	185	342	561
MENGULANG	1.317	71	5	40

Sumber: PDSPK, November 2017

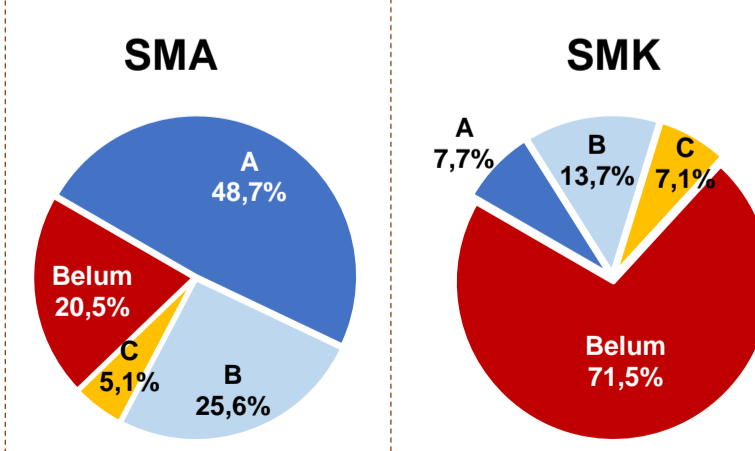
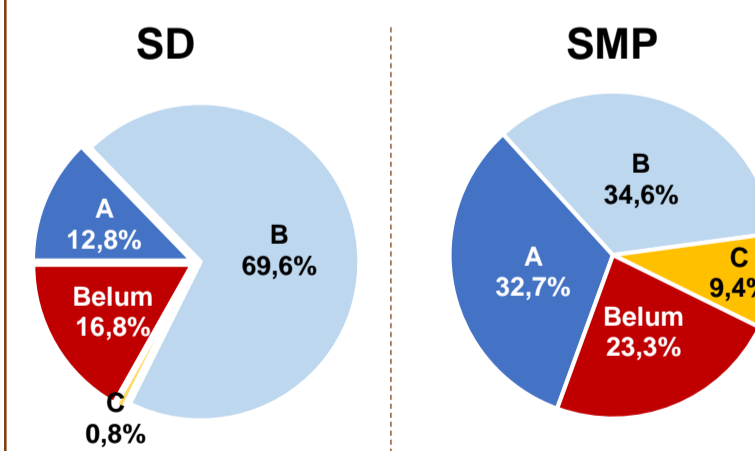
PRESTASI SISWA



OLIMPIADE NASIONAL **0**
OLIMPIADE INTERNASIONAL **0**

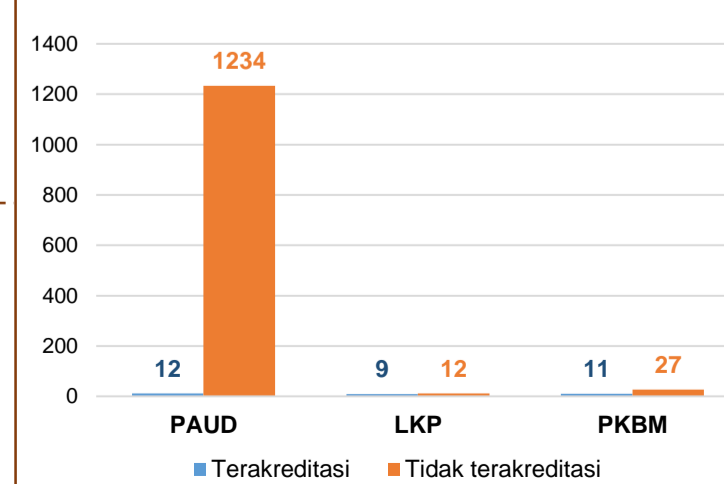
Sumber: Ditjen Dikdasmen, November 2017

AKREDITASI S/M



Sumber: BAN-S/M, Desember 2017

AKREDITASI PNF



Sumber: BAN-PNF, November 2017