

# NERACA PENDIDIKAN DAERAH 2017



## KAB. ASAHAN SUMATERA UTARA

### DATA PENDIDIKAN DAERAH

Satuan Pendidikan **1.002**

PAUD → 372  
SD → 438  
SMP → 106  
SMA → 44  
SMK → 40  
SLB → 2

Peserta Didik **143.572**

PAUD → 9.714  
SD → 78.615  
SMP → 28.170  
SMA → 14.694  
SMK → 12.250  
SLB → 129

Ruang Kelas **4.874**

SD → 3.158  
SMP → 860  
SMA → 457  
SMK → 378  
SLB → 21

Guru **8.407**

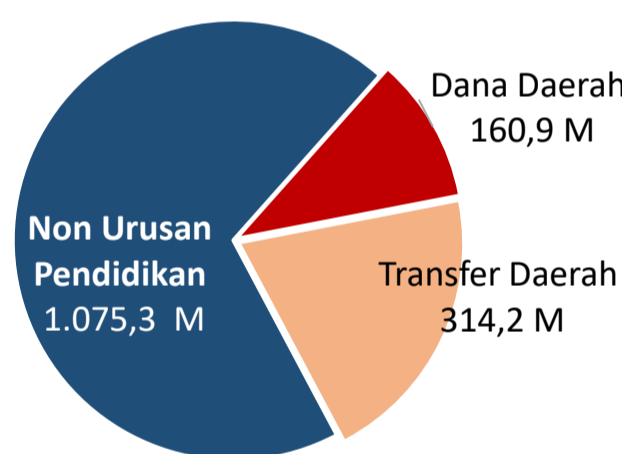
PAUD → 380  
SD → 4.754  
SMP → 1.661  
SMA → 844  
SMK → 757  
SLB → 11

Sumber: PDSPK, November 2017

Sumber: GTK, Juni 2017

### PENDANAAN PENDIDIKAN

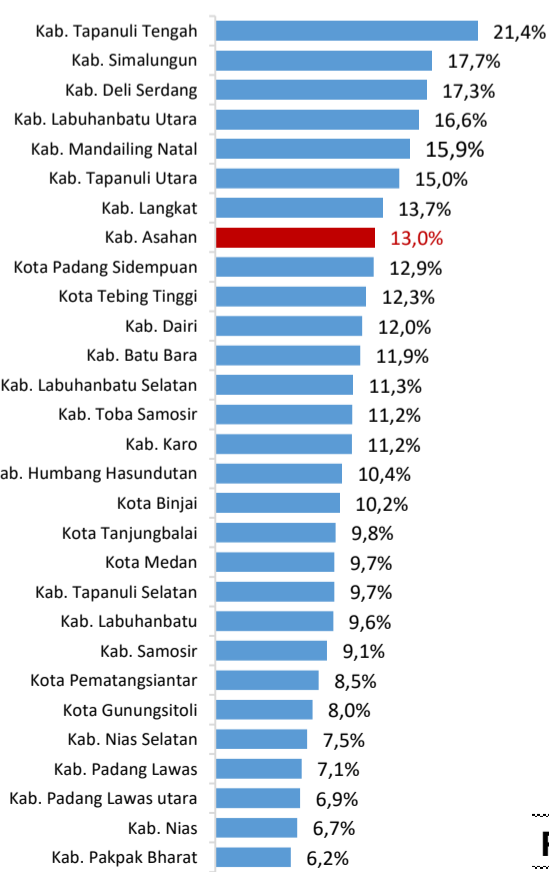
APBD 2017 **Rp1.550,4 M**



Rincian Dana Transfer Daerah Bidang pendidikan

DAK Fisik	23,2 M
TPG	112,1 M
Tamsil	2,9 M
Tunjangan Khusus Guru	2,8 M
DAU (Gaji GTK PNSD)	166,8 M
BOP PAUD	6,3 M

Persentase urusan pendidikan (di luar transfer daerah)



Sumber: Kemdagri, November 2017

Trend Alokasi Anggaran Pendidikan dalam APBD

Tahun	2015	2016	2017
Persentase	17,1%	13,9%	13,0%

ALOKASI ANGGARAN BANTUAN PEMERINTAH (APBN)

PAUD-DIKMAS	0,5 M
SD	5,3 M
SMP	1 M
GTK	10 M
Total	16,8 M

Sumber: Kemendikbud, November 2017

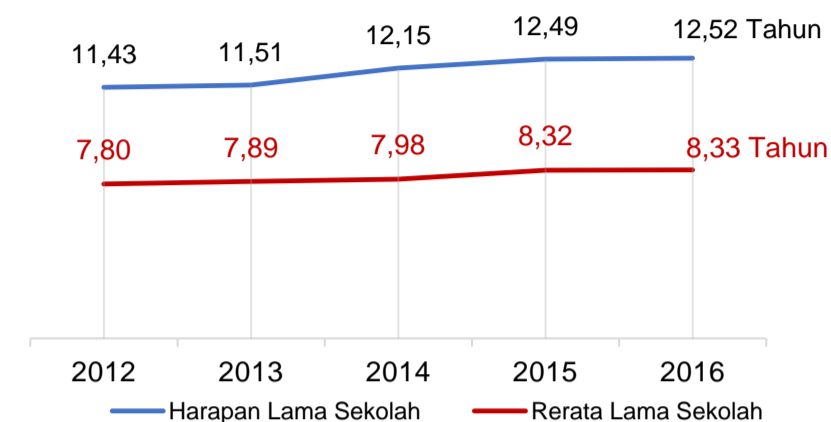
PERSENTASE REALISASI PROGRAM INDONESIA PINTAR

	SD	SMP	SMA	SMK
Penerima	56,2%	57,9%	63,6%	70,5%
Anggaran	59,0%	65,1%	68,7%	75,0%

Sumber: sipintar.web.id, Desember 2017

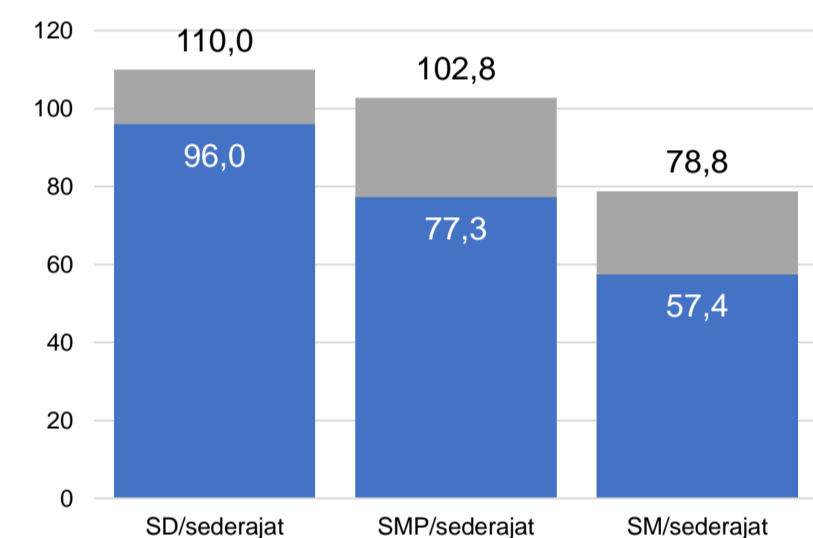
### INDEKS PEMBANGUNAN MANUSIA 2016

**68,7** SUMATERA UTARA **70,0** NASIONAL **70,18**



Sumber: BPS, Oktober 2017

### APK DAN APM 2016/2017 (persentase)



Sumber: PDSPK, November 2017

### KEBUDAYAAN

JENIS	JUMLAH
Cagar Budaya	0
Desa Adat	0
Museum	0
Rumah Budaya Nusantara	0
Sanggar dan Komunitas	2
Warisan Budaya Tak Benda	0

Sumber: Ditjen Kebudayaan, November 2017

### BAHASA DAERAH

**3**

Sumber: BPPB, November 2017

### RASIO PENDIDIKAN

GURU:SISWA

	SD	SMP	SMA	SMK
Rasio	1:17	1:17	1:17	1:16

GURU PNS:SISWA

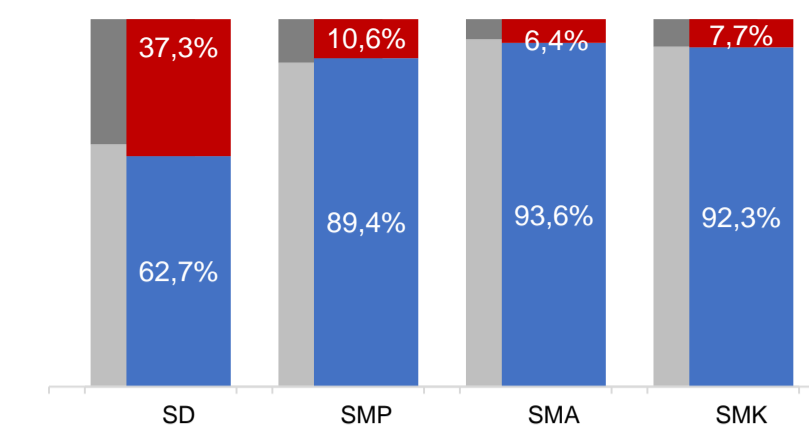
	SD	SMP	SMA	SMK
Rasio	1:28	1:34	1:38	1:55

ROMBEL:SISWA

	SD	SMP	SMA	SMK
Rasio	1:24	1:31	1:31	1:29

Sumber: PDSPK, November 2017

### KUALIFIKASI GURU



Sumber: Ditjen GTK, 2017

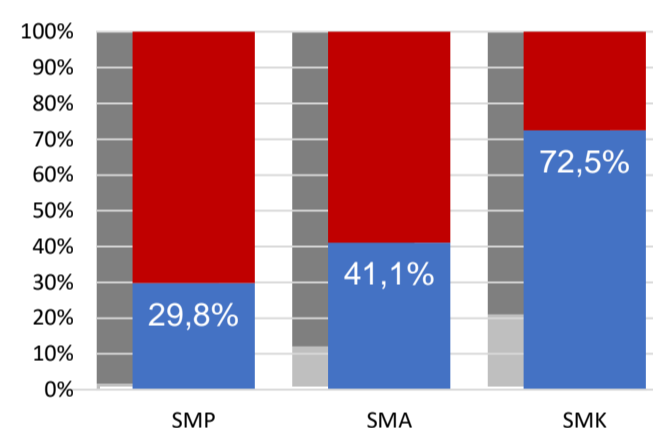
### UJI KOMPETENSI GURU PER JENJANG



Sumber: Ditjen GTK, 2016

	SD	SMP	SMA	SMK
Nas.	54,33	58,25	61,74	58,30
Prov.	50,05	54,25	58,28	53,62
Peringkat	50,62	54,76	58,09	54,74

### PERSENTASE PESERTA UNBK PER JENJANG



Sumber: Puspendik, November 2017

### HASIL UN

	SD	SMP	SMA	SMK
Nas.	54,25	52,87	47,93	53,75
Prov.	57,75	56,37	53,32	53,33
Peringkat	47,17	56,10	52,85	50,13

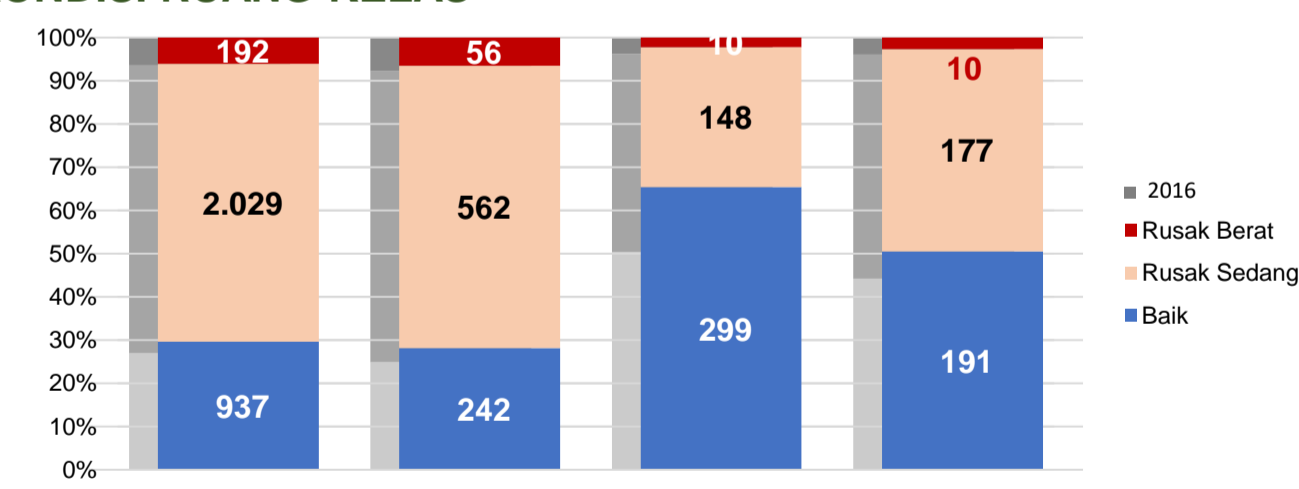
Sumber: Puspendik, November 2017

### SKOR IUUN

	SD	SMP	SMA	SMK
Nas.	76,65	86,69	85,65	92,61
Prov.	62,68	72,30	72,01	78,74
Peringkat	75,14	71,91	69,63	83,03

Sumber: Puspendik, November 2017

### KONDISI RUANG KELAS



Sumber: PDSPK, November 2017

### SEKOLAH RINTISAN PELAKSANA PPK

	SD	SMP	TOTAL
Jumlah	1	3	4

Sumber: Kemendikbud, September 2017

### GURU KEAHLIAN GANDA

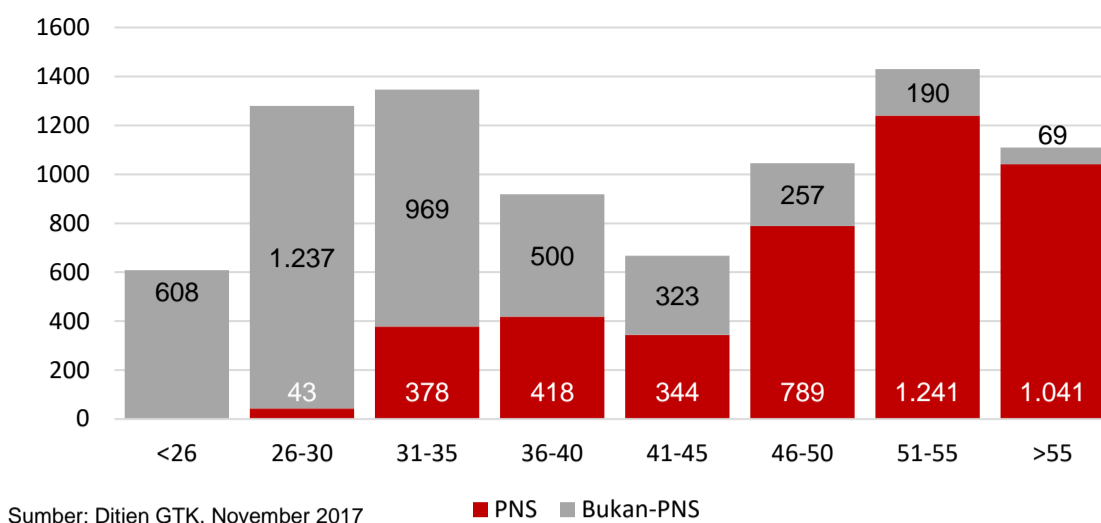
**10**

### GURU GARIS DEPAN

**0**

Sumber: Ditjen GTK, November 2017

### GURU MENURUT USIA



Sumber: Ditjen GTK, November 2017

GURU PENSUN 5 TAHUN KE DEPAN **1.041** ORANG

### SISWA PUTUS SEKOLAH DAN MENGULANG

	SD	SMP	SMA	SMK
PUTUS SEKOLAH	246	49	56	179
MENGULANG	1.012	34	-	4

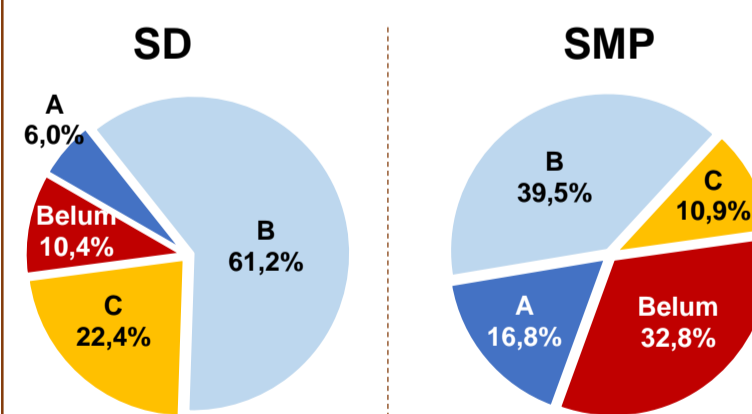
Sumber: PDSPK, November 2017

### PRESTASI SISWA

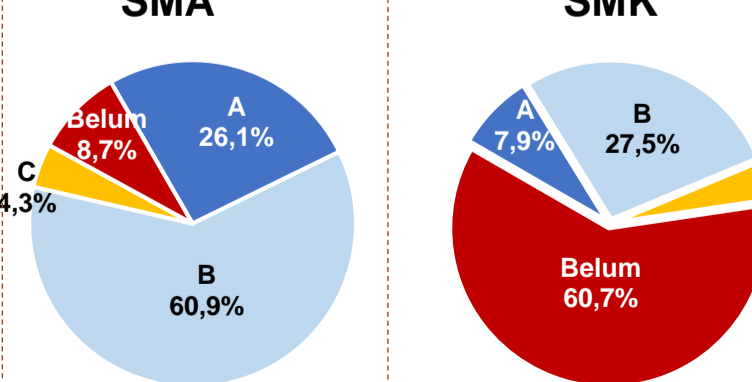
OLIMPIADE NASIONAL	<b>0</b>
OLIMPIADE INTERNASIONAL	<b>0</b>

Sumber: Ditjen Dikdasmen, November 2017

### AKREDITASI S/M

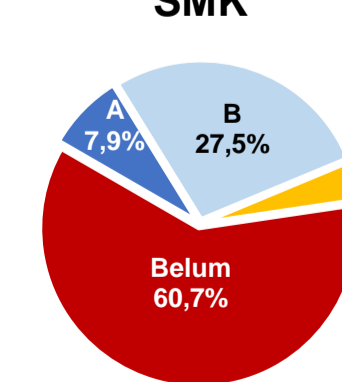


### SMA



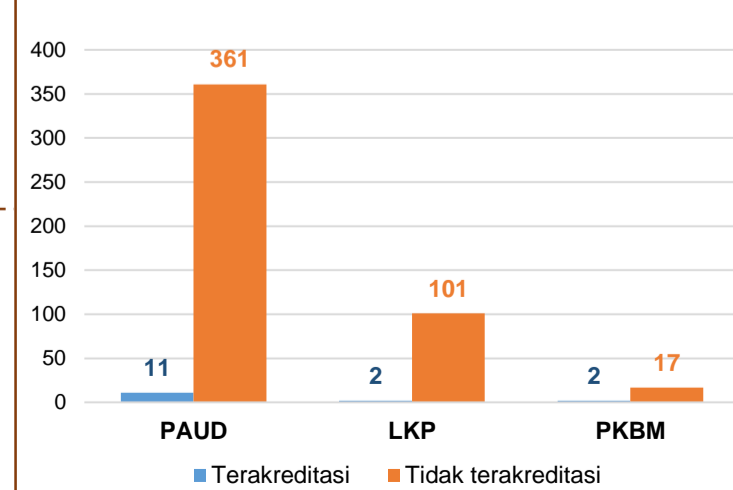
Sumber: BAN-S/M, Desember 2017

### SMK



Diterbitkan oleh Kementerian Pendidikan dan Kebudayaan  
Jalan Jenderal Sudirman, Senayan, Jakarta 10270, Telepon 021-5711144  
Desember 2017

### AKREDITASI PNF



Sumber: BAN-PNF, November 2017