

NERACA PENDIDIKAN DAERAH 2017



KAB. KARANGANYAR JAWA TENGAH

DATA PENDIDIKAN DAERAH

Satuan Pendidikan 1.541

PAUD →	903
SD →	498
SMP →	79
SMA →	14
SMK →	35
SLB →	12

Peserta Didik 161.291

PAUD →	28.678
SD →	69.253
SMP →	31.919
SMA →	11.065
SMK →	19.617
SLB →	759

Ruang Kelas 5.411

SD →	3.327
SMP →	1.103
SMA →	307
SMK →	510
SLB →	164

Guru 10.674

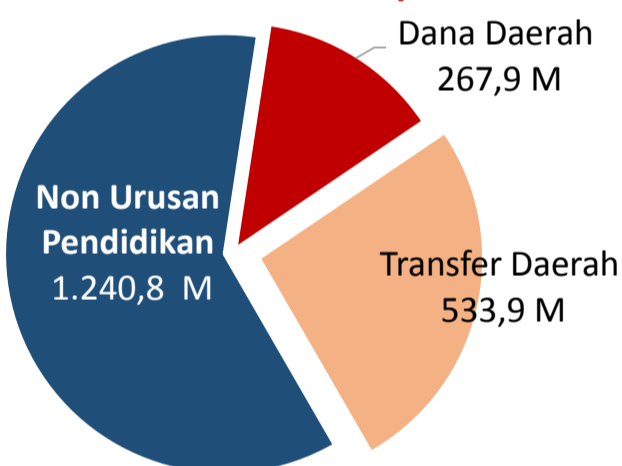
PAUD →	1.773
SD →	4.999
SMP →	2.055
SMA →	618
SMK →	1.058
SLB →	171

Sumber: PDSPK, November 2017

Sumber: GTK, Juni 2017

PENDANAAN PENDIDIKAN

APBD 2017 Rp2.042,5 M



Rincian Dana Transfer Daerah Bidang pendidikan

DAK Fisik	7,1 M
TPG	233,5 M
Tamsil	3,2 M
Tunjangan Khusus Guru	1,3 M
DAU (Gaji GTK PNSD)	271,1 M
BOP PAUD	17,7 M

Persentase urusan pendidikan (di luar transfer daerah)



Trend Alokasi Anggaran Pendidikan dalam APBD

2015	2016	2017
23,5%	20,1%	17,8%

ALOKASI ANGGARAN BANTUAN PEMERINTAH (APBN)

PAUD-DIKMAS	0,7 M
SD	0,8 M
SMP	4,2 M
GTK	10,2 M
Total	15,9 M

Sumber: Kemendikbud, November 2017

PERSENTASE REALISASI PROGRAM INDONESIA PINTAR

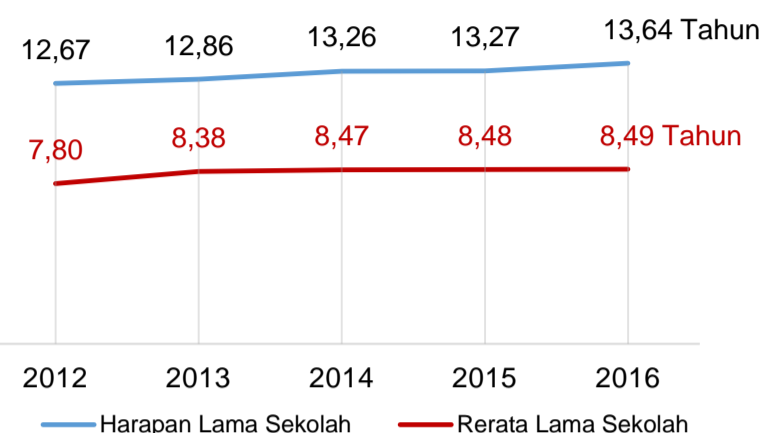
	SD	SMP	SMA	SMK
Penerima	35,4%	40,5%	30,6%	0,0%
Anggaran	36,5%	46,2%	32,3%	0,0%

Sumber: sipintar.web.id, Desember 2017

Sumber: Kemdagri, November 2017

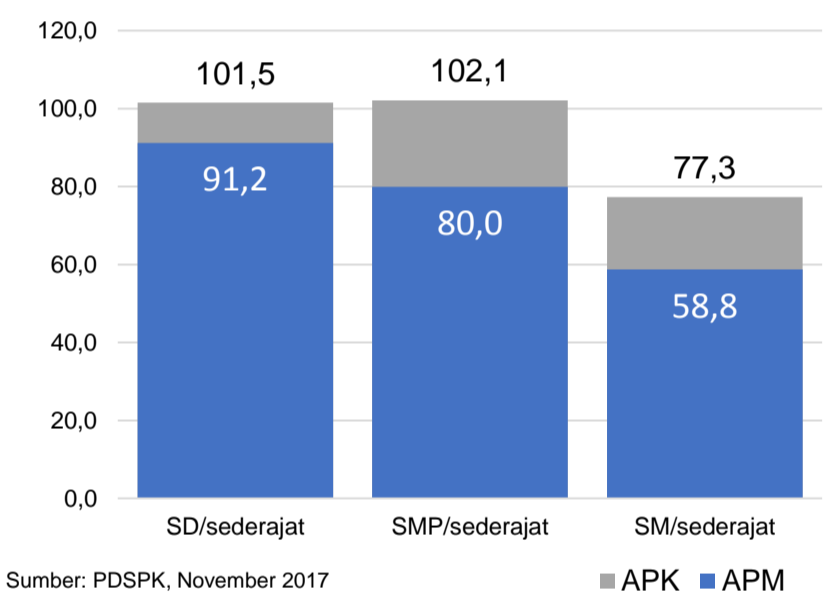
INDEKS PEMBANGUNAN MANUSIA 2016

74,9 JAWA TENGAH **70,0** NASIONAL **70,18**



Sumber: BPS, Oktober 2017

APK DAN APM 2016/2017 (persentase)



Sumber: PDSPK, November 2017

■ APK ■ APM

KEBUDAYAAN

JENIS	JUMLAH
Cagar Budaya	7
Desa Adat	0
Museum	0
Rumah Budaya Nusantara	2
Sanggar dan Komunitas	1
Warisan Budaya Tak Benda	0

Sumber: Ditjen Kebudayaan, November 2017

BAHASA DAERAH

1

Sumber: BPPB, November 2017

RASIO PENDIDIKAN

GURU:SISWA

SD	SMP	SMA	SMK
1:14	1:16	1:18	1:19

GURU PNS:SISWA

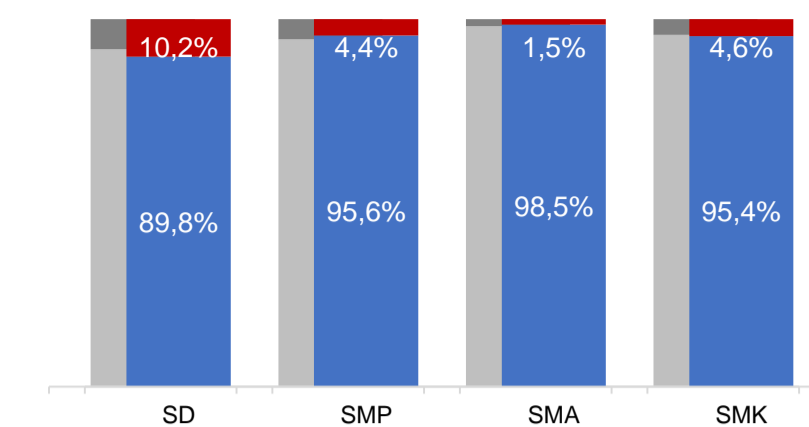
SD	SMP	SMA	SMK
1:22	1:19	1:24	1:51

ROMBEL:SISWA

SD	SMP	SMA	SMK
1:21	1:30	1:35	1:32

Sumber: PDSPK, November 2017

KUALIFIKASI GURU



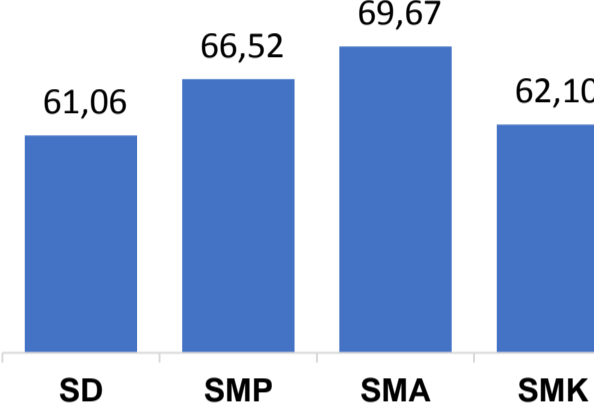
Sumber: Ditjen GTK, 2017

Nas.	54,33	58,25	61,74	58,30
Prov.	61,88	66,14	70,10	61,91

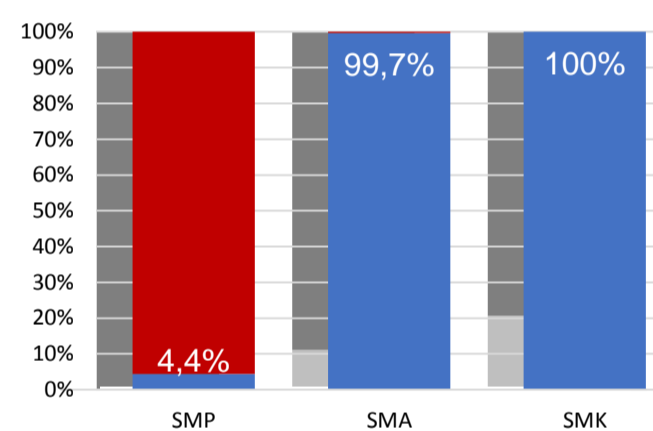
UJI KOMPETENSI GURU PER JENJANG



Sumber: Ditjen GTK, 2016

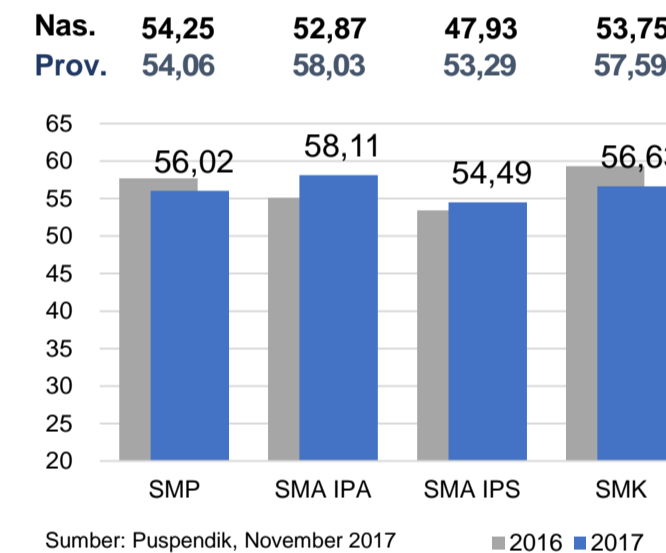


PERSENTASE PESERTA UNBK PER JENJANG



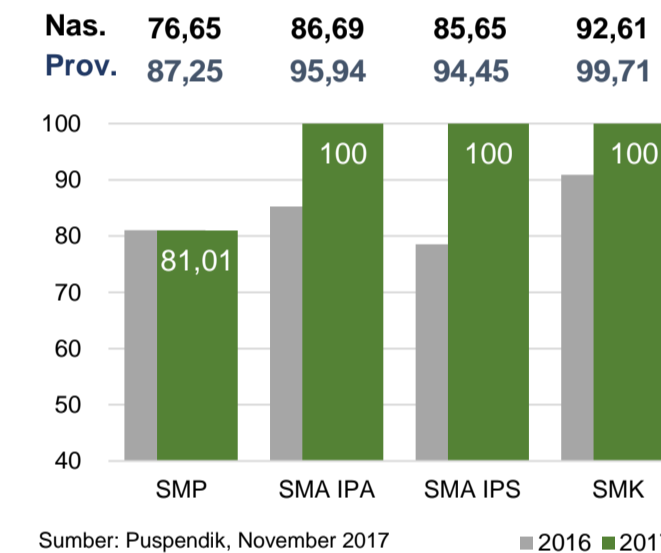
Sumber: Puspendik, November 2017

HASIL UN



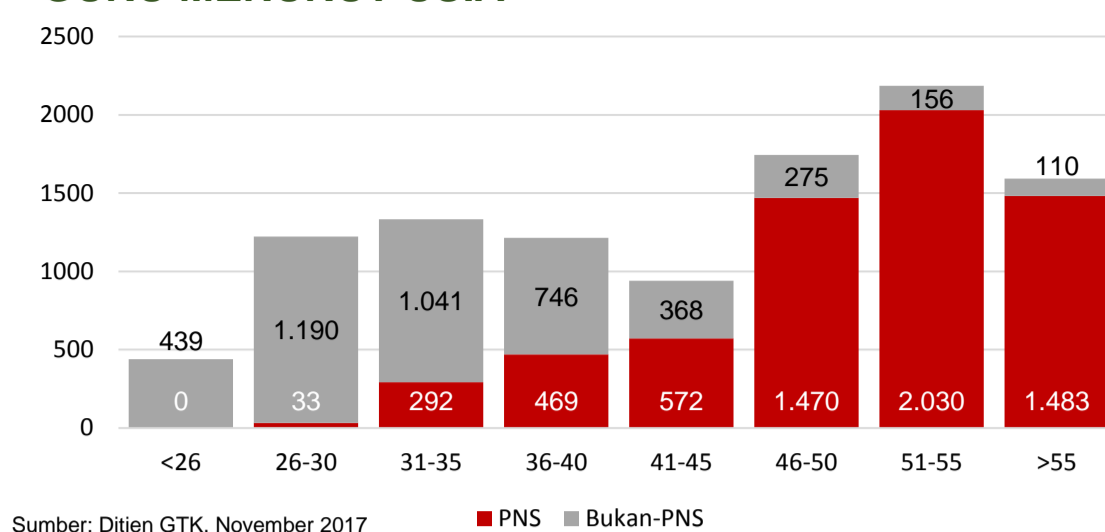
Sumber: Puspendik, November 2017

SKOR IIUN



Sumber: Puspendik, November 2017

GURU MENURUT USIA



Sumber: Ditjen GTK, November 2017

KAB. KARANGANYAR

GURU PENSUN 5 TAHUN KE DEPAN 1.483 ORANG

SISWA PUTUS SEKOLAH DAN MENGULANG

	SD	SMP	SMA	SMK
PUTUS SEKOLAH	35	44	64	303
MENGULANG	809	39	4	21

Sumber: PDSPK, November 2017

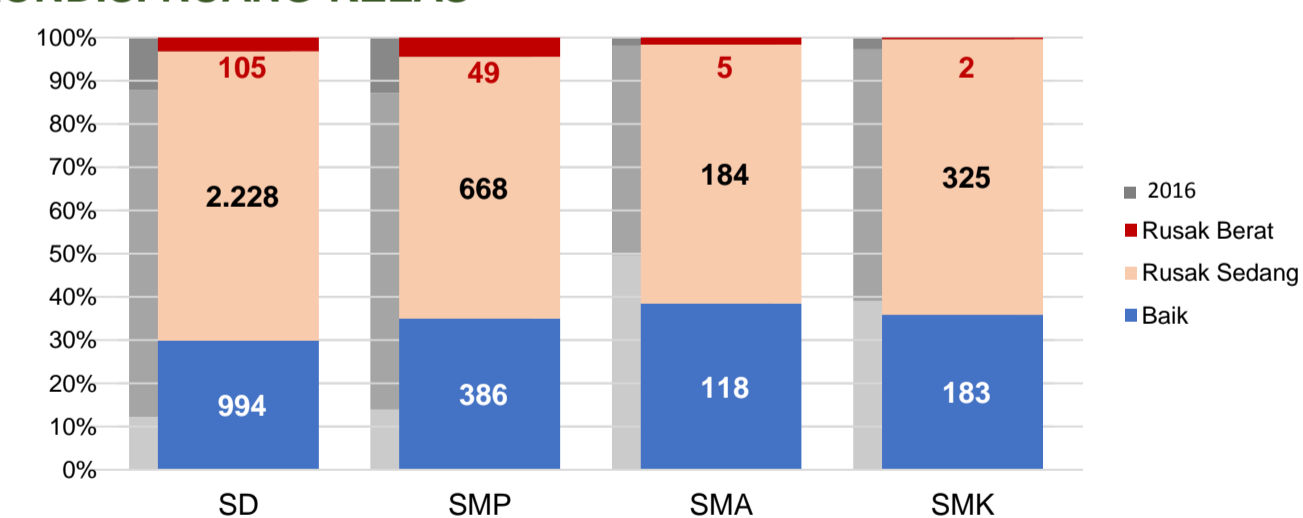
PRESTASI SISWA



OLIMPIADE NASIONAL	0
OLIMPIADE INTERNASIONAL	0

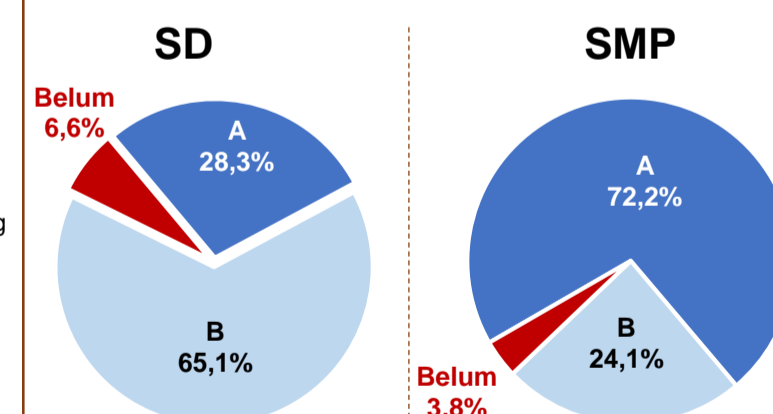
Sumber: Ditjen Dikdasmen, November 2017

KONDISI RUANG KELAS



Sumber: PDSPK, November 2017

AKREDITASI S/M



SEKOLAH RINTISAN PELAKSANA PPK

SD	SMP	TOTAL
2	2	4

Sumber: Kemendikbud, September 2017

GURU KEAHLIAN GANDA

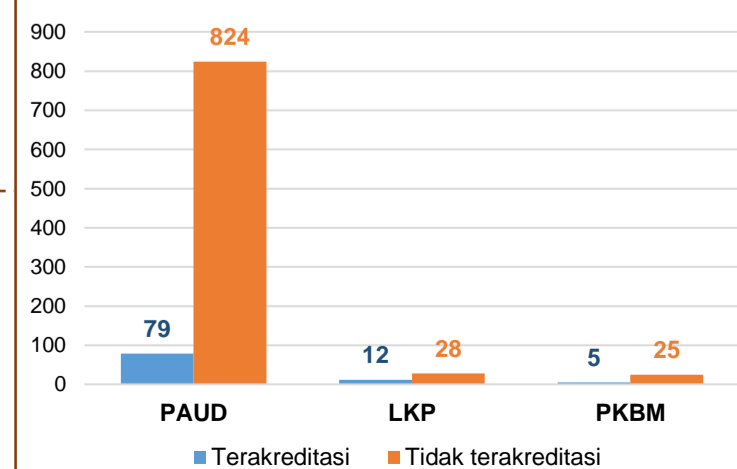
65

GURU GARIS DEPAN

0

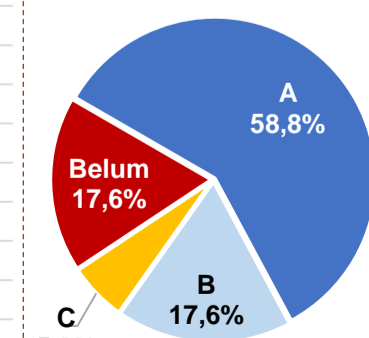
Sumber: Ditjen GTK, November 2017

AKREDITASI PNF



Sumber: BAN-PNF, November 2017

SMA



Sumber: BAN-S/M, Desember 2017

SMK

