

NERACA PENDIDIKAN DAERAH 2017



KAB. WONOGIRI JAWA TENGAH

DATA PENDIDIKAN DAERAH

Satuan Pendidikan 1.977

PAUD → 1.010
SD → 773
SMP → 119
SMA → 22
SMK → 46
SLB → 7

Peserta Didik 166.058

PAUD → 22.918
SD → 74.847
SMP → 36.297
SMA → 9.619
SMK → 21.855
SLB → 522

Ruang Kelas 7.469

SD → 4.885
SMP → 1.444
SMA → 362
SMK → 670
SLB → 108

Guru 13.363

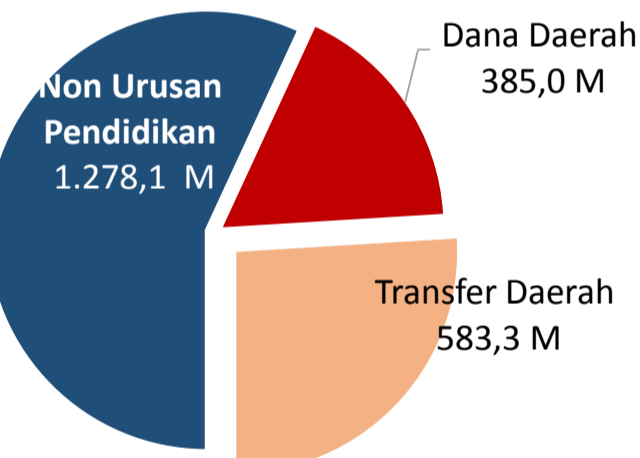
PAUD → 1.305
SD → 7.139
SMP → 2.845
SMA → 726
SMK → 1.254
SLB → 94

Sumber: PDSPK, November 2017

Sumber: GTK, Juni 2017

PENDANAAN PENDIDIKAN

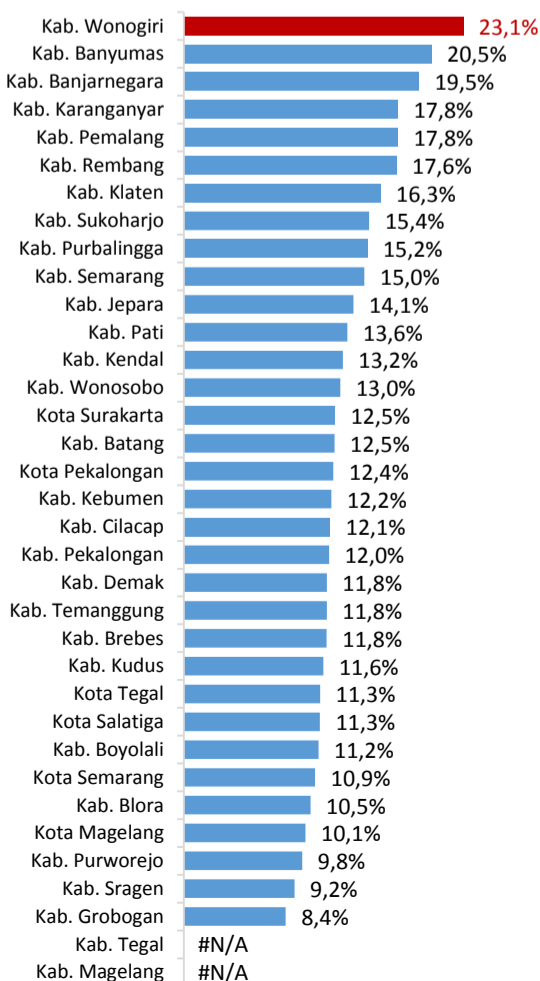
APBD 2017 Rp2.246,4 M



Rincian Dana Transfer Daerah Bidang pendidikan

| | |
|-----------------------|---------|
| DAK Fisik | 16,0 M |
| TPG | 245,4 M |
| Tamsil | 3,8 M |
| Tunjangan Khusus Guru | 0,0 M |
| DAU (Gaji GTK PNSD) | 303,1 M |
| BOP PAUD | 15,1 M |

Persentase urusan pendidikan (di luar transfer daerah)



Sumber: Kemdagri, November 2017

Trend Alokasi Anggaran Pendidikan dalam APBD

| Tahun | 2015 | 2016 | 2017 |
|------------|-------|-------|-------|
| Persentase | 20,4% | 23,9% | 23,1% |

ALOKASI ANGGARAN BANTUAN PEMERINTAH (APBN)

| | |
|-------------|--------|
| PAUD-DIKMAS | 0,6 M |
| SD | 0,8 M |
| SMP | 5,4 M |
| GTK | 17,9 M |
| Total | 24,7 M |

Sumber: Kemendikbud, November 2017

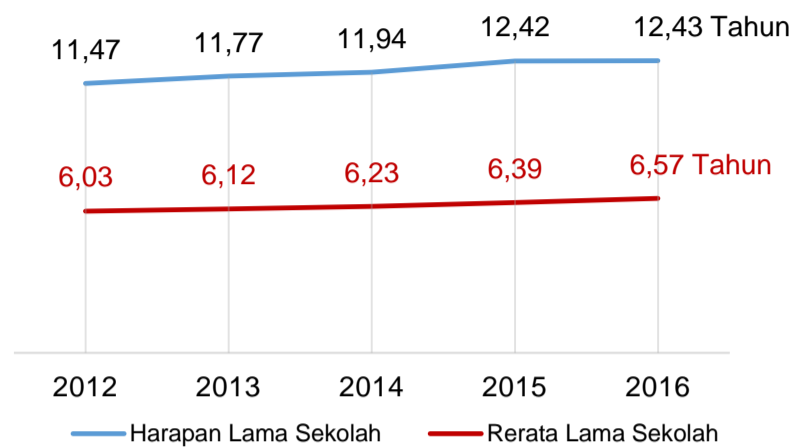
PERSENTASE REALISASI PROGRAM INDONESIA PINTAR

| | SD | SMP | SMA | SMK |
|----------|-------|-------|-------|------|
| Penerima | 55,3% | 61,7% | 32,4% | 0,0% |
| Anggaran | 56,6% | 69,5% | 33,4% | 0,0% |

Sumber: sipintar.web.id, Desember 2017

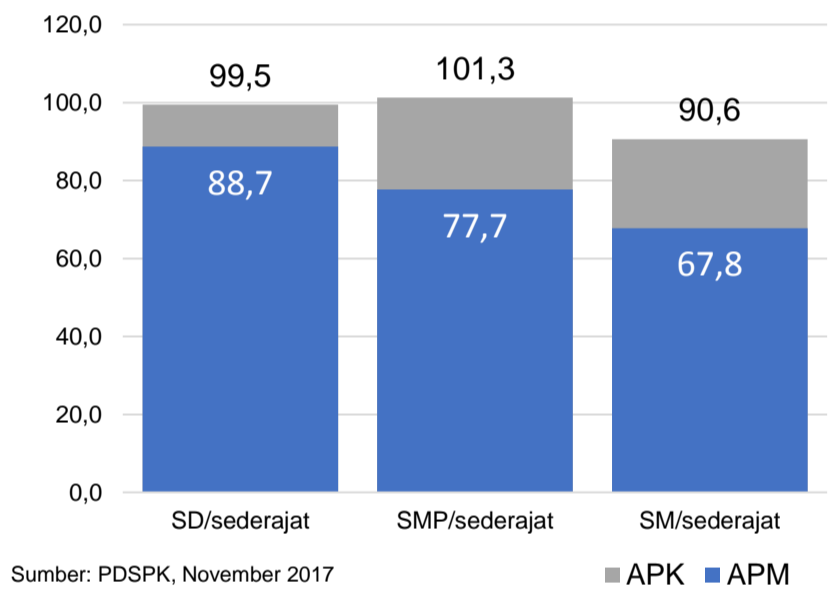
INDEKS PEMBANGUNAN MANUSIA 2016

68,2 JAWA TENGAH 70,0 NASIONAL 70,18



Sumber: BPS, Oktober 2017

APK DAN APM 2016/2017 (persentase)



Sumber: PDSPK, November 2017

KEBUDAYAAN

| JENIS | JUMLAH |
|--------------------------|--------|
| Cagar Budaya | 0 |
| Desa Adat | 0 |
| Museum | 0 |
| Rumah Budaya Nusantara | 3 |
| Sanggar dan Komunitas | 1 |
| Warisan Budaya Tak Benda | 0 |

Sumber: Ditjen Kebudayaan, November 2017

BAHASA DAERAH

1

Sumber: BPPB, November 2017

RASIO PENDIDIKAN

GURU:SISWA

| | SD | SMP | SMA | SMK |
|-------|------|------|------|------|
| Rasio | 1:10 | 1:13 | 1:13 | 1:17 |

GURU PNS:SISWA

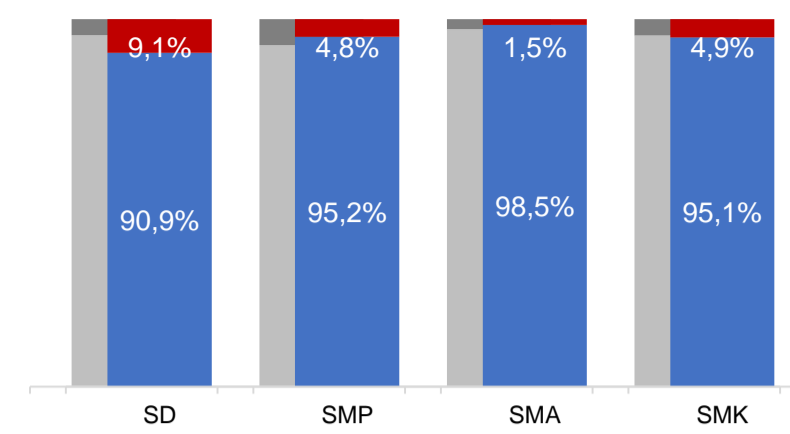
| | SD | SMP | SMA | SMK |
|-------|------|------|------|------|
| Rasio | 1:19 | 1:19 | 1:22 | 1:87 |

ROMBEL:SISWA

| | SD | SMP | SMA | SMK |
|-------|------|------|------|------|
| Rasio | 1:16 | 1:26 | 1:28 | 1:31 |

Sumber: PDSPK, November 2017

KUALIFIKASI GURU



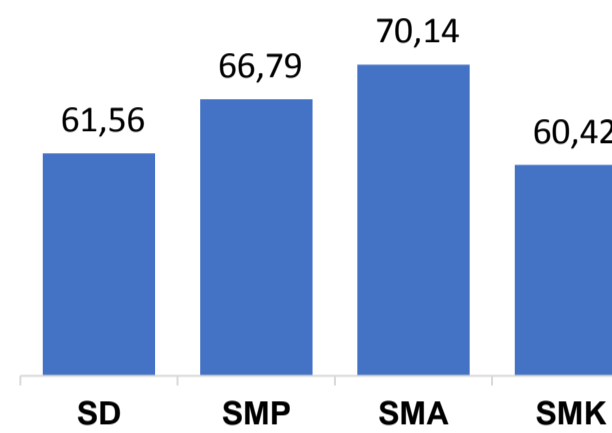
Sumber: Ditjen GTK, 2017

UJI KOMPETENSI GURU PER JENJANG

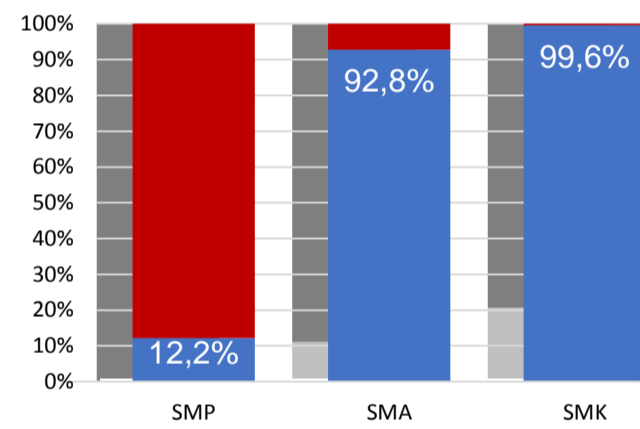


Sumber: Ditjen GTK, 2016

Nas. 54,33 58,25 61,74 58,30
Prov. 61,88 66,14 70,10 61,91



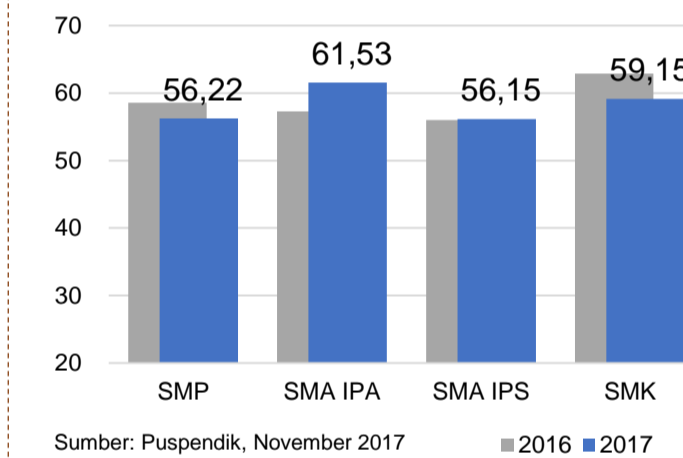
PERSENTASE PESERTA UNBK PER JENJANG



Sumber: Puspendik, November 2017

HASIL UN

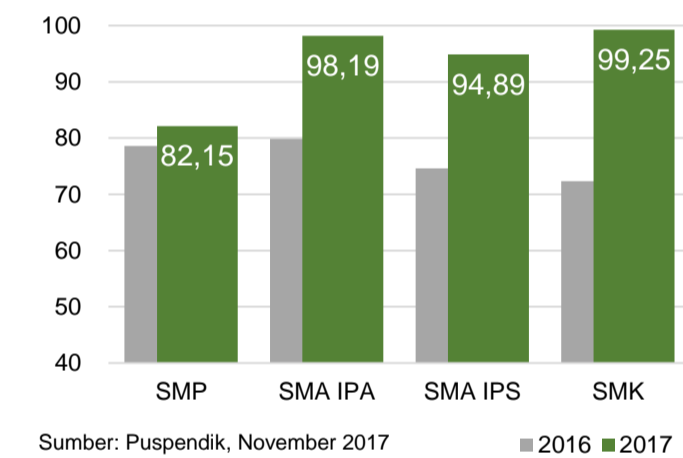
Nas. 54,25 52,87 47,93 53,75
Prov. 54,06 58,03 53,29 57,59



Sumber: Puspendik, November 2017

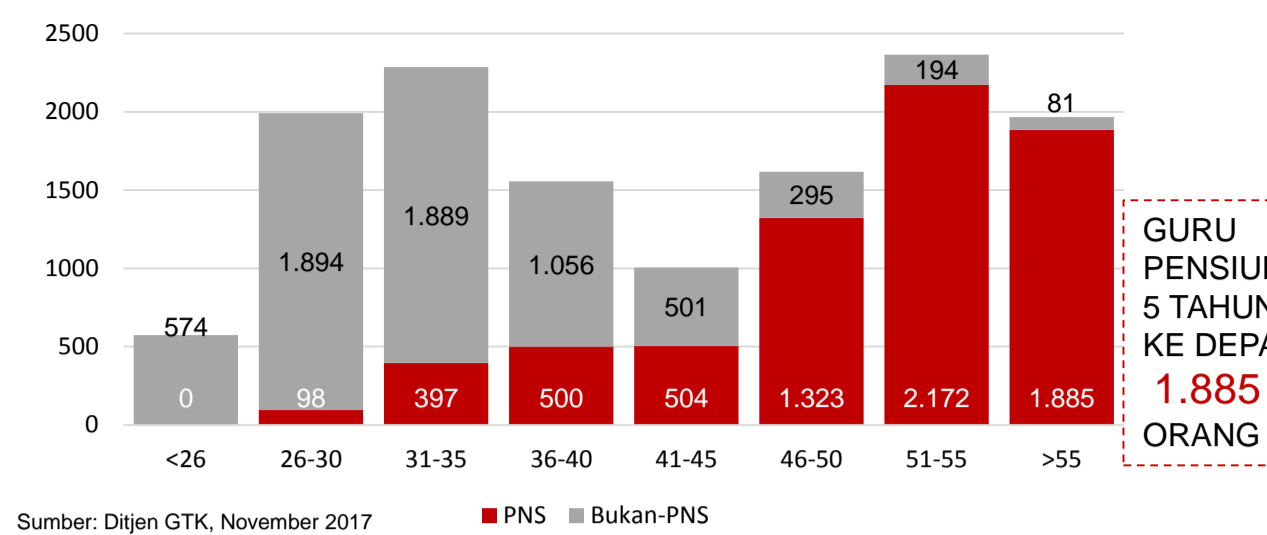
SKOR IIUN

Nas. 76,65 86,69 85,65 92,61
Prov. 87,25 95,94 94,45 99,71



Sumber: Puspendik, November 2017

GURU MENURUT USIA



Sumber: Ditjen GTK, November 2017

GURU PENSUN 5 TAHUN KE DEPAN 1.885 ORANG

SISWA PUTUS SEKOLAH DAN MENGULANG

| | SD | SMP | SMA | SMK |
|---------------|-----|-----|-----|-----|
| PUTUS SEKOLAH | 44 | 78 | 73 | 174 |
| MENGULANG | 878 | 6 | - | 5 |

Sumber: PDSPK, November 2017

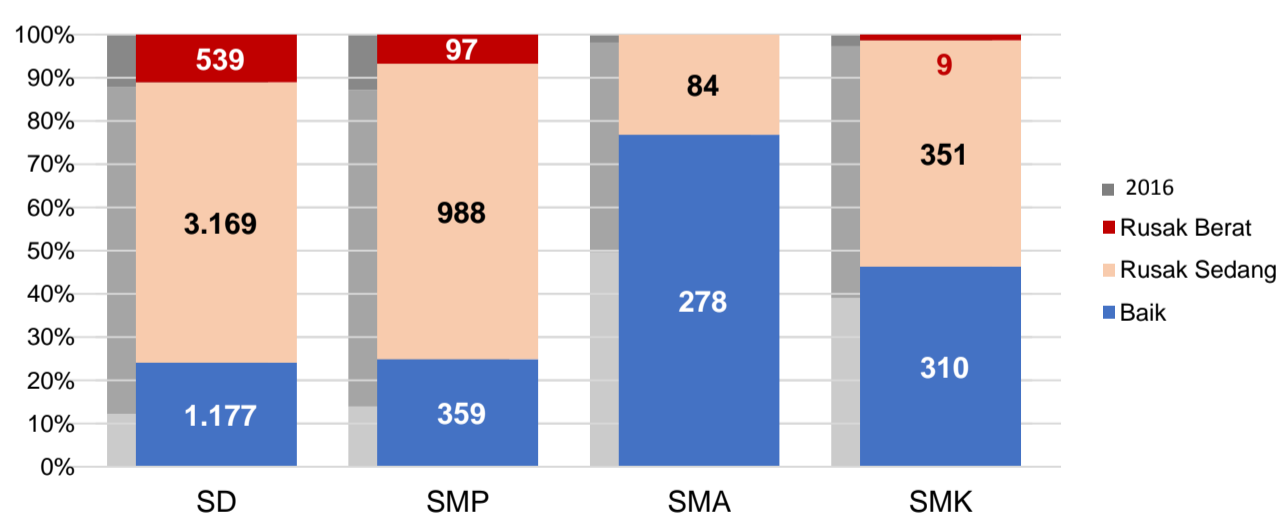
PRESTASI SISWA



OLIMPIADE NASIONAL 6
OLIMPIADE INTERNASIONAL 0

Sumber: Ditjen Dikdasmen, November 2017

KONDISI RUANG KELAS



Sumber: PDSPK, November 2017

SEKOLAH RINTISAN PELAKSANA PPK

| | SD | SMP | TOTAL |
|--------|----|-----|-------|
| Jumlah | 1 | 3 | 4 |

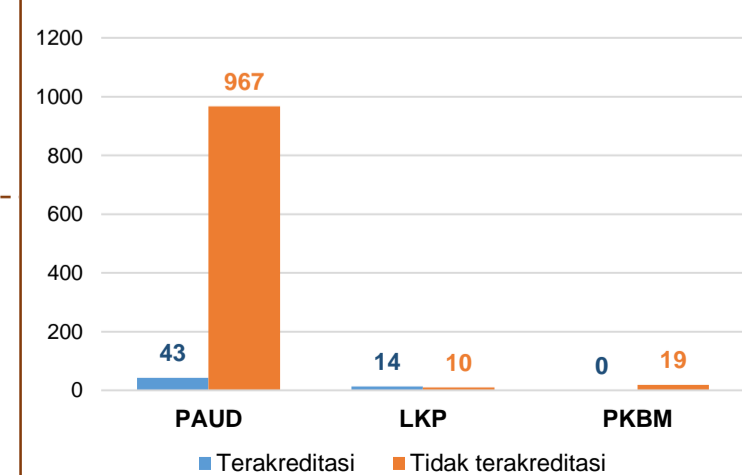
Sumber: Kemendikbud, September 2017

GURU KEAHLIAN GANDA

29
0

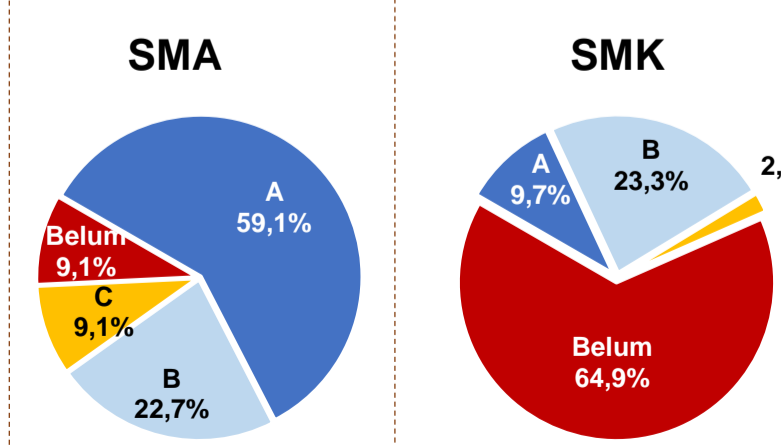
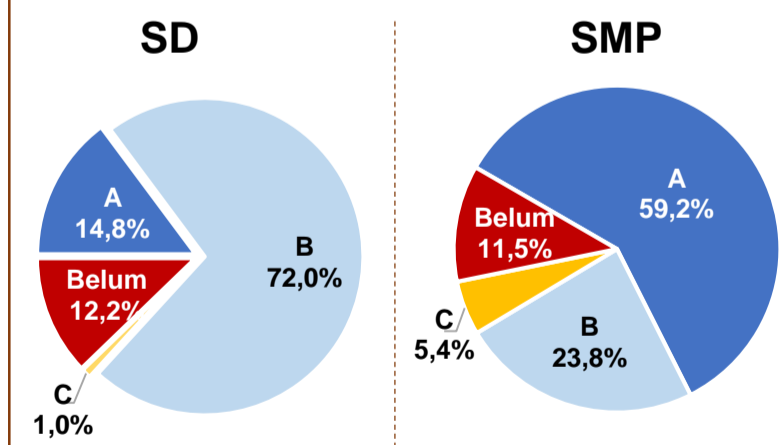
Sumber: Ditjen GTK, November 2017

AKREDITASI PNF



Sumber: BAN-PNF, November 2017

AKREDITASI S/M



Sumber: BAN-S/M, Desember 2017