

NERACA PENDIDIKAN DAERAH 2017



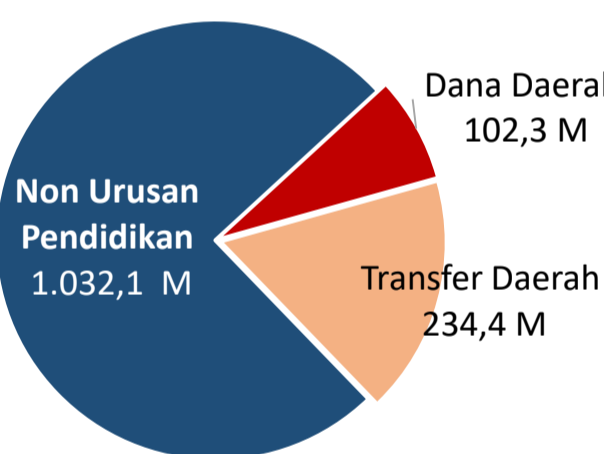
KAB. MERANGIN JAMBI

DATA PENDIDIKAN DAERAH

Satuan Pendidikan	849	Peserta Didik	74.934
PAUD →	399	PAUD →	7.040
SD →	320	SD →	44.473
SMP →	88	SMP →	12.332
SMA →	23	SMA →	6.842
SMK →	17	SMK →	4.170
SLB →	2	SLB →	77
Ruang Kelas	3.060	Guru	6.158
SD →	2.094	PAUD →	517
SMP →	566	SD →	3.596
SMA →	223	SMP →	1.124
SMK →	165	SMA →	516
SLB →	12	SMK →	387
		SLB →	18

PENDANAAN PENDIDIKAN

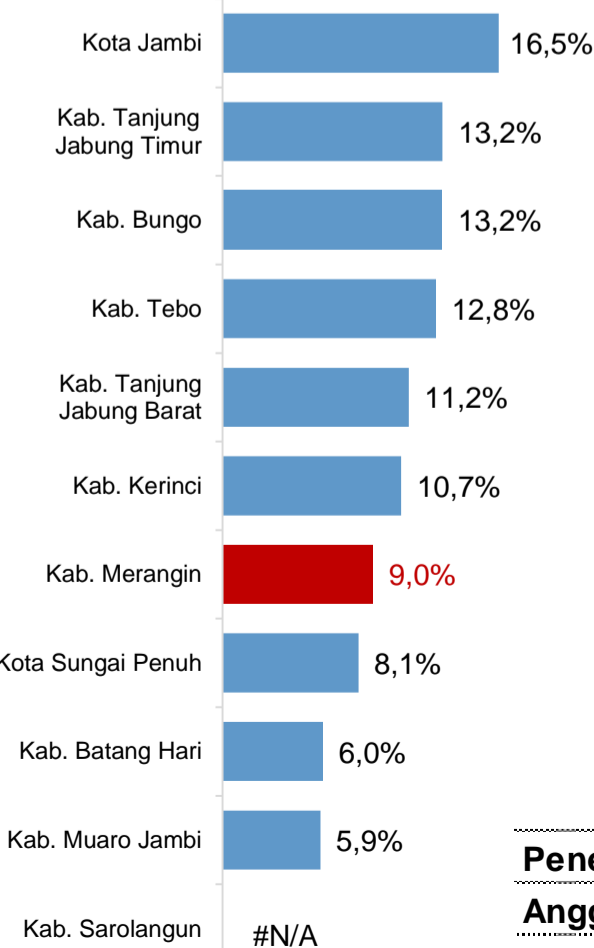
APBD 2017 Rp1.368,8 M



Rincian Dana Transfer Daerah Bidang pendidikan

DAK Fisik	11,5 M
TPG	86,4 M
Tamsil	2,8 M
Tunjangan Khusus Guru	9,3 M
DAU (Gaji GTK PNSD)	120,8 M
BOP PAUD	3,6 M

Persentase urusan pendidikan (di luar transfer daerah)



Trend Alokasi Anggaran Pendidikan dalam APBD

Tahun	2015	2016	2017
Persentase	15,0%	12,1%	9,0%

ALOKASI ANGGARAN BANTUAN PEMERINTAH (APBN)

PAUD-DIKMAS	0,6 M
SD	5,2 M
SMP	2,5 M
GTK	6,4 M
Total	14,6 M

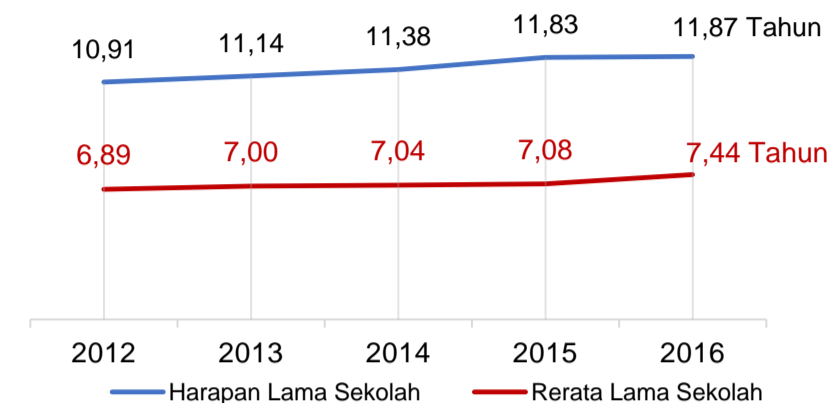
PERSENTASE REALISASI PROGRAM INDONESIA PINTAR

	SD	SMP	SMA	SMK
Penerima	38,4%	30,1%	74,1%	29,9%
Anggaran	41,6%	33,5%	77,0%	29,3%

Sumber: sipintar.web.id, Desember 2017

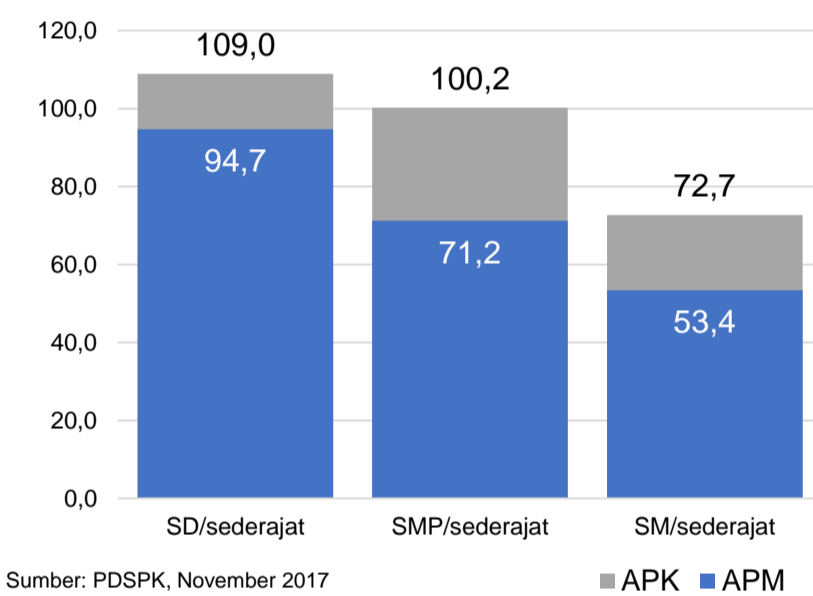
INDEKS PEMBANGUNAN MANUSIA 2016

67,9 JAMBI 69,6 NASIONAL 70,18



Sumber: BPS, Oktober 2017

APK DAN APM 2016/2017 (persentase)



Sumber: PDSPK, November 2017

KEBUDAYAAN

JENIS	JUMLAH
Cagar Budaya	2
Desa Adat	0
Museum	0
Rumah Budaya Nusantara	0
Sanggar dan Komunitas	3
Warisan Budaya Tak Benda	0

Sumber: Ditjen Kebudayaan, November 2017

BAHASA DAERAH

2

Sumber: BPPB, November 2017

RASIO PENDIDIKAN

GURU:SISWA

SD	SMP	SMA	SMK
1:12	1:11	1:13	1:11

GURU PNS:SISWA

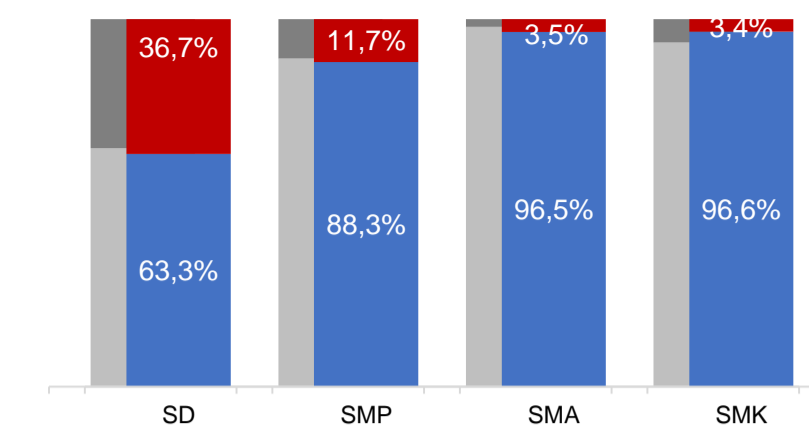
SD	SMP	SMA	SMK
1:20	1:23	1:25	1:29

ROMBEL:SISWA

SD	SMP	SMA	SMK
1:19	1:23	1:28	1:24

Sumber: PDSPK, November 2017

KUALIFIKASI GURU

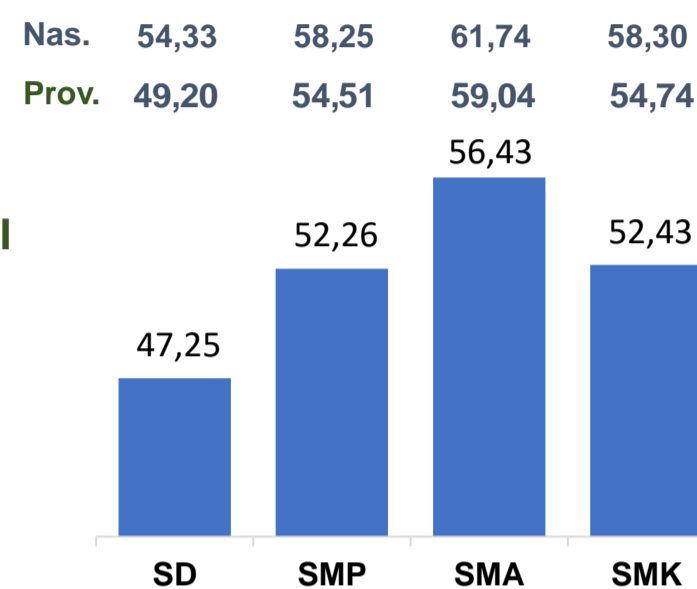


Sumber: Ditjen GTK, 2017

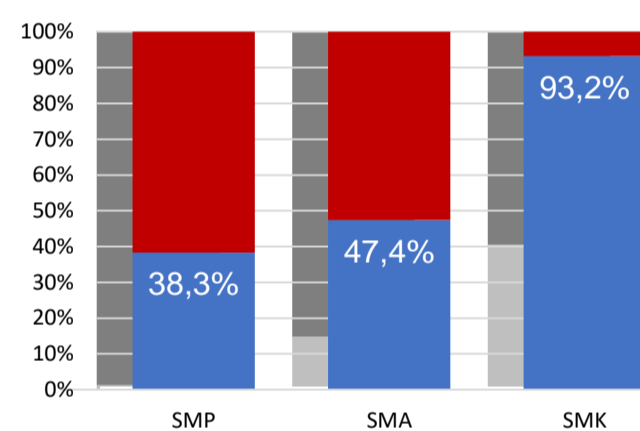
UJI KOMPETENSI GURU PER JENJANG



Sumber: Ditjen GTK, 2016

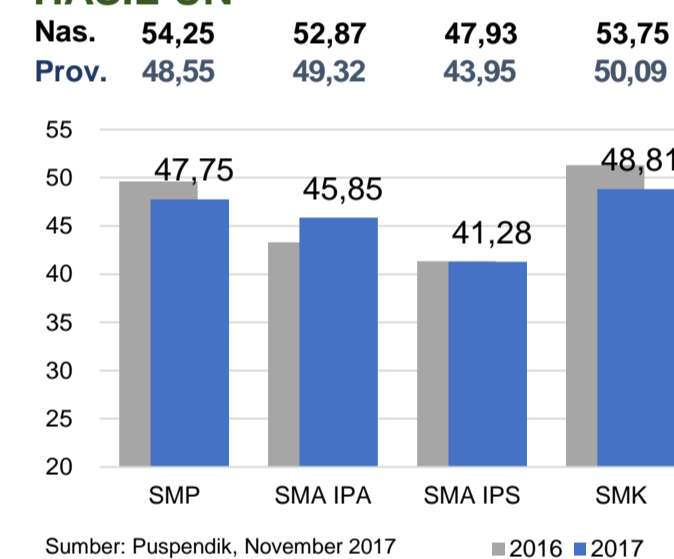


PERSENTASE PESERTA UNBK PER JENJANG



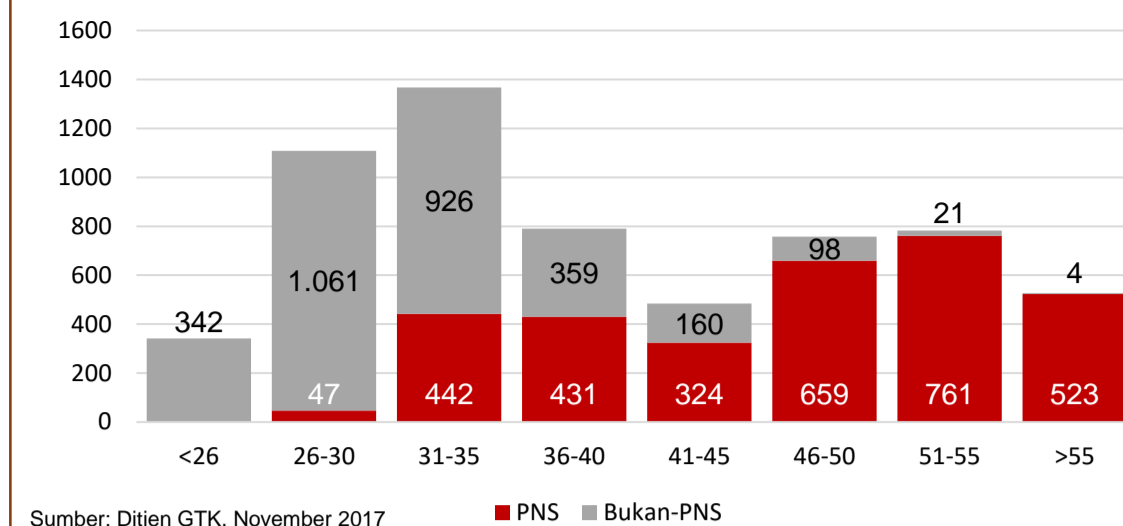
Sumber: Puspendik, November 2017

HASIL UN



Sumber: Puspendik, November 2017

GURU MENURUT USIA



Sumber: Ditjen GTK, November 2017

GURU PENSUN 5 TAHUN KE DEPAN 523 ORANG

SISWA PUTUS SEKOLAH DAN MENGULANG

	SD	SMP	SMA	SMK
PUTUS SEKOLAH	87	119	37	25
MENGULANG	717	48	15	-

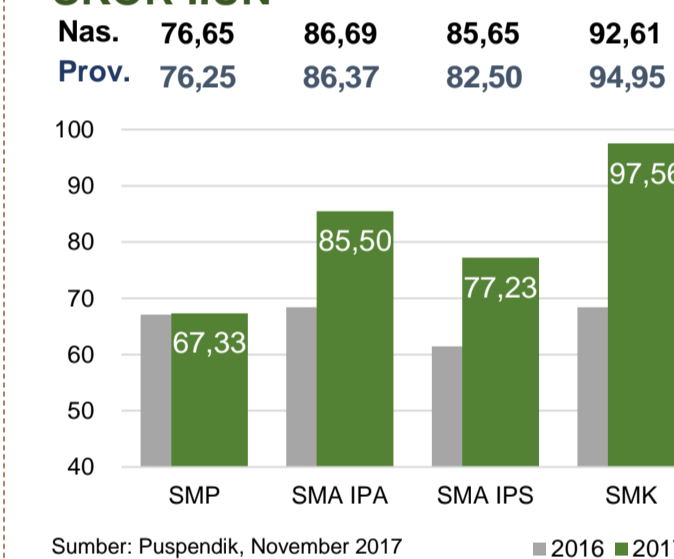
Sumber: PDSPK, November 2017

PRESTASI SISWA

OLIMPIADE NASIONAL	0
OLIMPIADE INTERNASIONAL	0

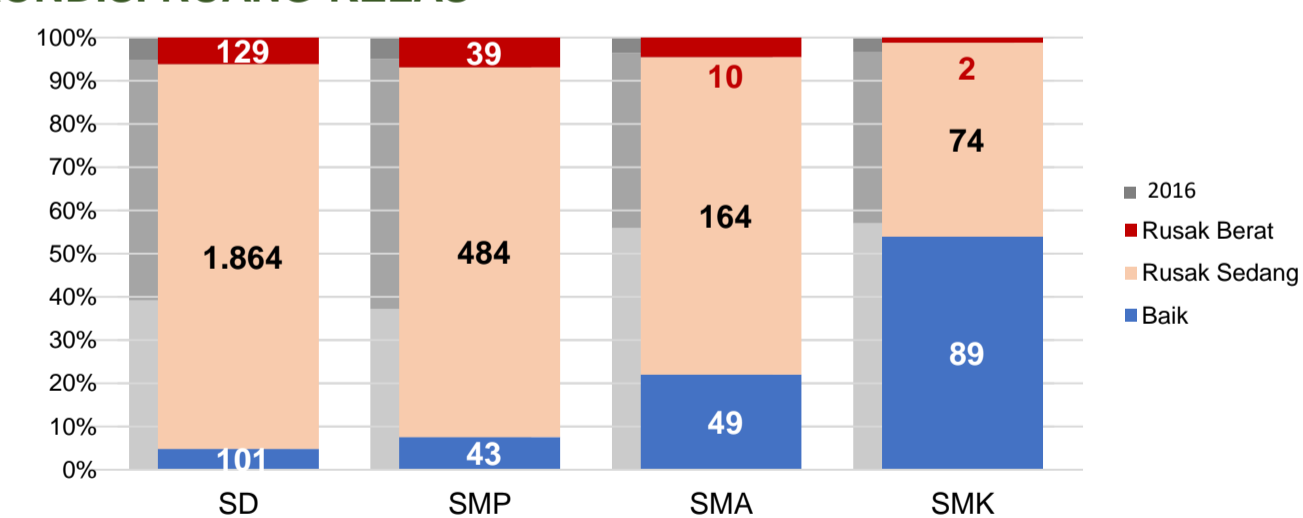
Sumber: Ditjen Dikdasmen, November 2017

SKOR IIUN



Sumber: Puspendik, November 2017

KONDISI RUANG KELAS



Sumber: PDSPK, November 2017

SEKOLAH RINTISAN PELAKSANA PPK

SD	SMP	TOTAL
2	2	4

Sumber: Kemendikbud, September 2017

GURU KEAHLIAN GANDA

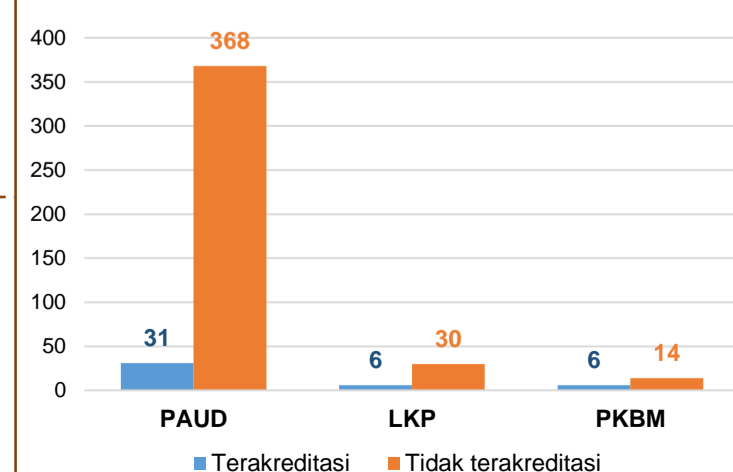
18

GURU GARIS DEPAN

0

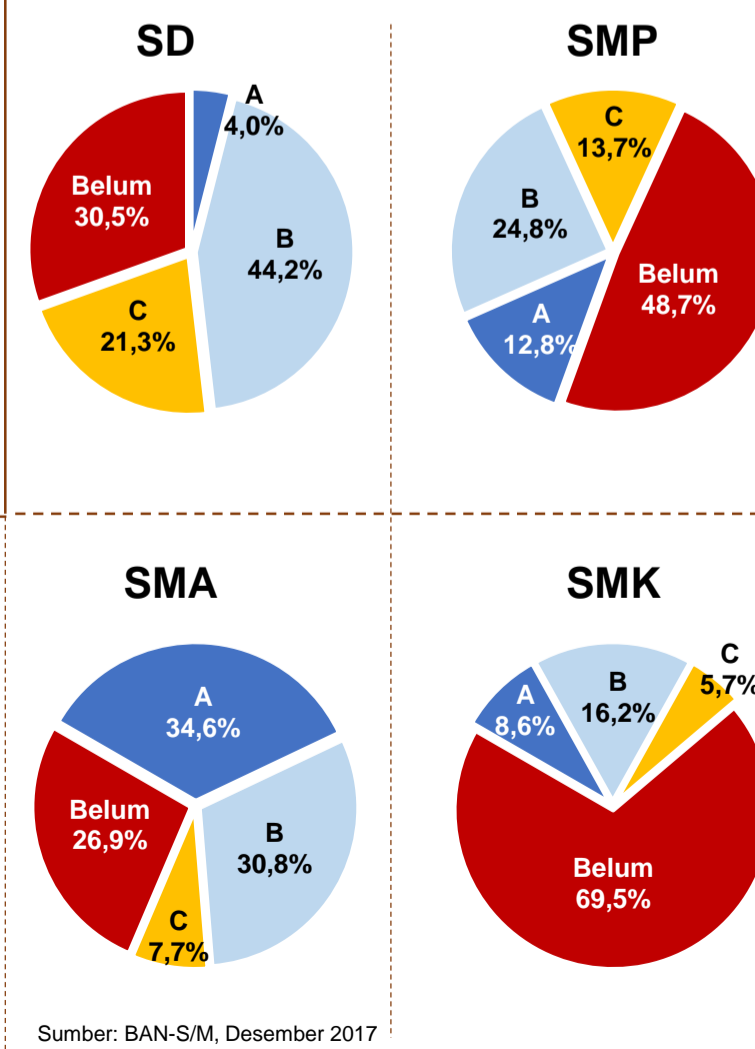
Sumber: Ditjen GTK, November 2017

AKREDITASI PNF



Sumber: BAN-PNF, November 2017

AKREDITASI S/M



Sumber: BAN-S/M, Desember 2017