

NERACA PENDIDIKAN DAERAH 2017



KAB. SIMALUNGUN SUMATERA UTARA

DATA PENDIDIKAN DAERAH

Satuan Pendidikan **1.590**

PAUD → 525
SD → 822
SMP → 148
SMA → 50
SMK → 43
SLB → 2

Peserta Didik **185.900**

PAUD → 13.297
SD → 102.652
SMP → 38.177
SMA → 19.322
SMK → 12.398
SLB → 54

Ruang Kelas **7.640**

SD → 5.261
SMP → 1.306
SMA → 591
SMK → 470
SLB → 12

Guru **11.985**

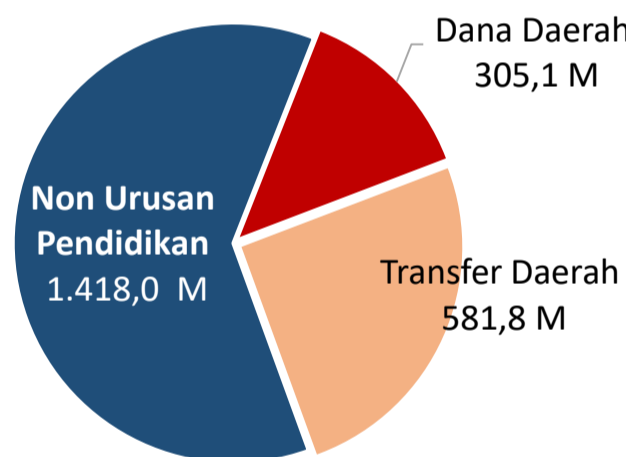
PAUD → 364
SD → 7.235
SMP → 2.483
SMA → 1.111
SMK → 781
SLB → 11

Sumber: PDSPK, November 2017

Sumber: GTK, Juni 2017

PENDANAAN PENDIDIKAN

APBD 2017 **Rp2.304,9 M**



Rincian Dana Transfer Daerah Bidang pendidikan

| | |
|-----------------------|---------|
| DAK Fisik | 12,7 M |
| TPG | 253,7 M |
| Tamsil | 3,5 M |
| Tunjangan Khusus Guru | 3,6 M |
| DAU (Gaji GTK PNSD) | 303,5 M |
| BOP PAUD | 4,8 M |

Persentase urusan pendidikan (di luar transfer daerah)



Trend Alokasi Anggaran Pendidikan dalam APBD

| | 2015 | 2016 | 2017 |
|--|-------|-------|-------|
| | 12,9% | 17,9% | 17,7% |

ALOKASI ANGGARAN BANTUAN PEMERINTAH (APBN)

| | |
|-------------|--------|
| PAUD-DIKMAS | 0,5 M |
| SD | 0 M |
| SMP | 5,4 M |
| GTK | 14,9 M |
| Total | 20,8 M |

Sumber: Kemendikbud, November 2017

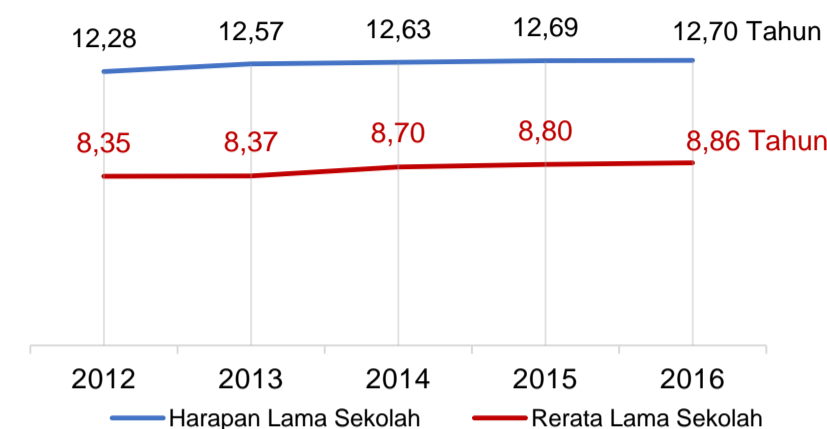
PERSENTASE REALISASI PROGRAM INDONESIA PINTAR

| | SD | SMP | SMA | SMK |
|----------|-------|-------|-------|-------|
| Penerima | 42,5% | 49,9% | 60,2% | 48,8% |
| Anggaran | 44,0% | 55,3% | 65,5% | 53,8% |

Sumber: sipintar.web.id, Desember 2017

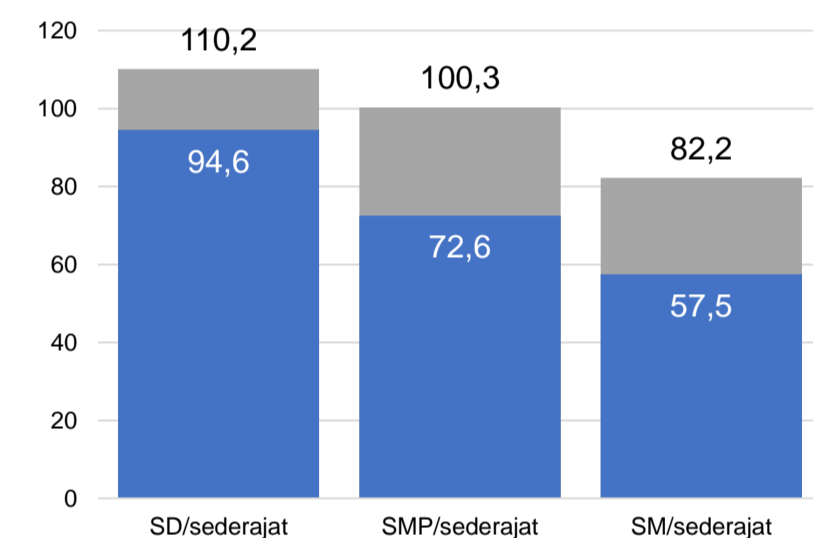
INDEKS PEMBANGUNAN MANUSIA 2016

71,5 SUMATERA UTARA **70,0** NASIONAL **70,18**



Sumber: BPS, Oktober 2017

APK DAN APM 2016/2017 (persentase)



Sumber: PDSPK, November 2017

■ APK ■ APM

KEBUDAYAAN

| JENIS | JUMLAH |
|--------------------------|--------|
| Cagar Budaya | 2 |
| Desa Adat | 0 |
| Museum | 0 |
| Rumah Budaya Nusantara | 0 |
| Sanggar dan Komunitas | 5 |
| Warisan Budaya Tak Benda | 0 |

Sumber: Ditjen Kebudayaan, November 2017

BAHASA DAERAH

3

Sumber: BPPB, November 2017

RASIO PENDIDIKAN

GURU:SISWA

| | SD | SMP | SMA | SMK |
|--|------|------|------|------|
| | 1:14 | 1:15 | 1:17 | 1:16 |

GURU PNS:SISWA

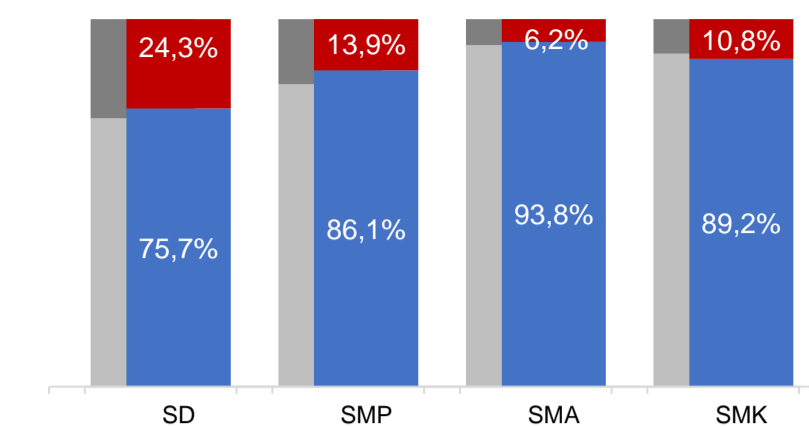
| | SD | SMP | SMA | SMK |
|--|------|------|------|------|
| | 1:21 | 1:26 | 1:32 | 1:89 |

ROMBEL:SISWA

| | SD | SMP | SMA | SMK |
|--|------|------|------|------|
| | 1:20 | 1:29 | 1:31 | 1:26 |

Sumber: PDSPK, November 2017

KUALIFIKASI GURU

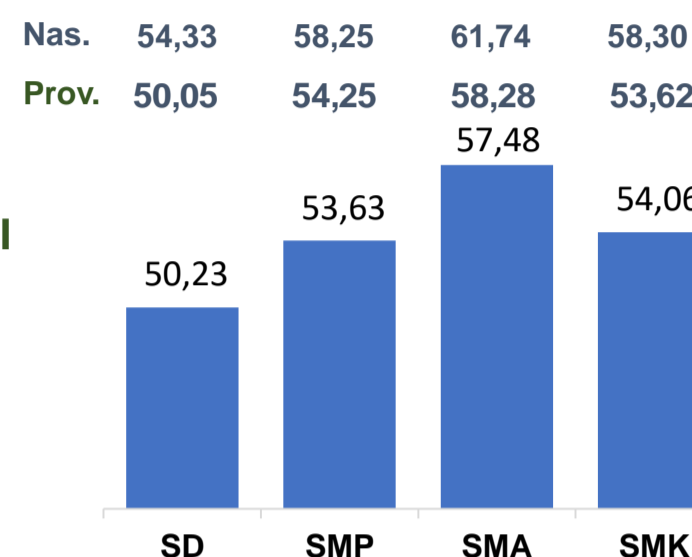


Sumber: Ditjen GTK, 2017

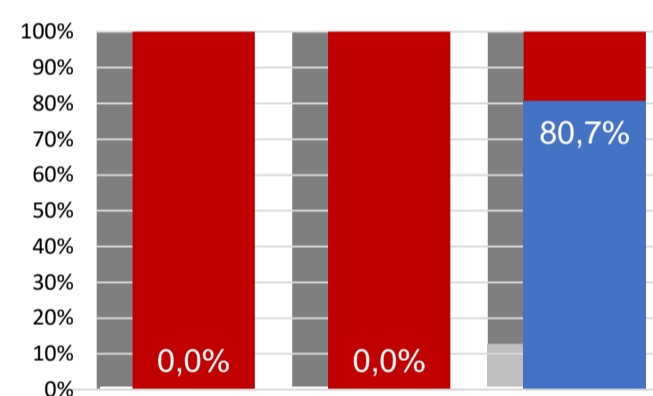
UJI KOMPETENSI GURU PER JENJANG



Sumber: Ditjen GTK, 2016

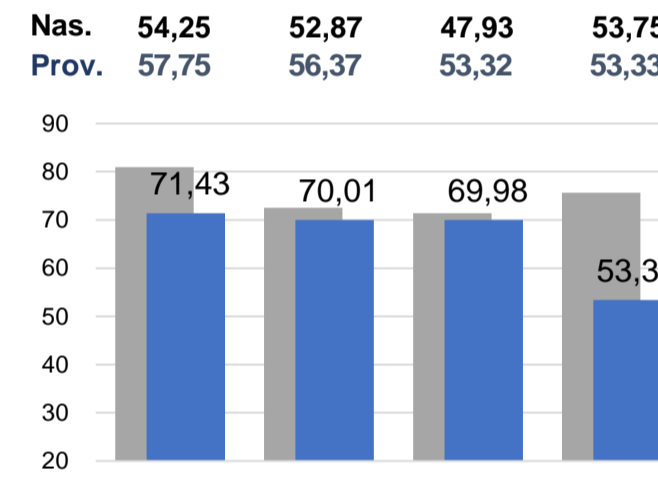


PERSENTASE PESERTA UNBK PER JENJANG



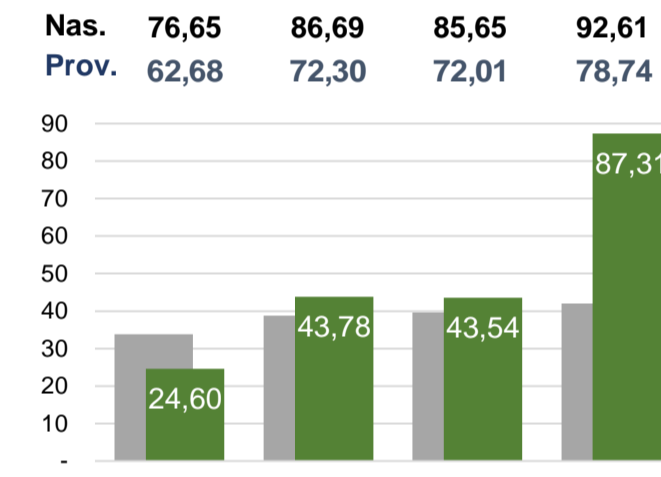
Sumber: Puspendik, November 2017

HASIL UN



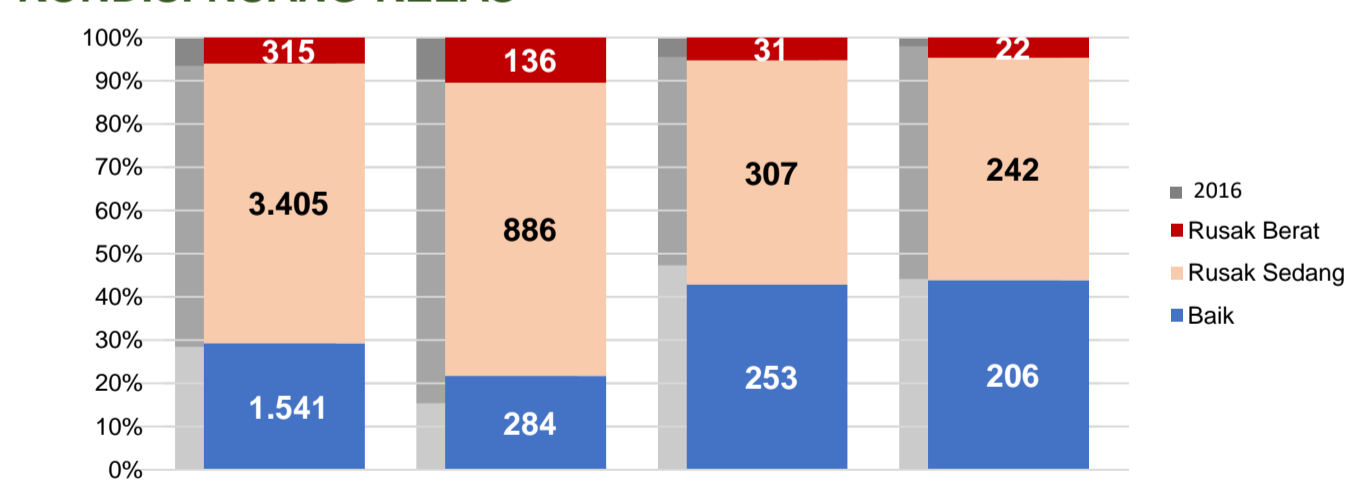
Sumber: Puspendik, November 2017

SKOR IIUN



Sumber: Puspendik, November 2017

KONDISI RUANG KELAS



Sumber: PDSPK, November 2017

SEKOLAH RINTISAN PELAKSANA PPK

| | SD | SMP | TOTAL |
|--|----|-----|-------|
| | 3 | 4 | 7 |

Sumber: Kemendikbud, September 2017

GURU KEAHLIAN GANDA

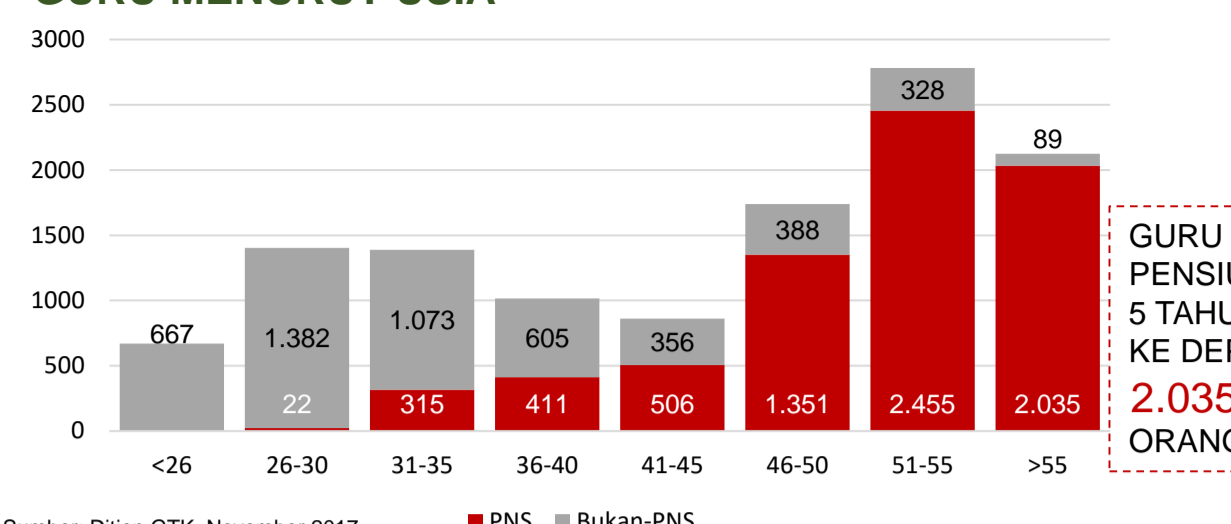
22

GURU GARIS DEPAN

0

Sumber: Ditjen GTK, November 2017

GURU MENURUT USIA



Sumber: Ditjen GTK, November 2017

SISWA PUTUS SEKOLAH DAN MENGULANG

| | SD | SMP | SMA | SMK |
|---------------|-----|-----|-----|-----|
| PUTUS SEKOLAH | 173 | 126 | 160 | 258 |
| MENGULANG | 926 | 22 | 18 | 8 |

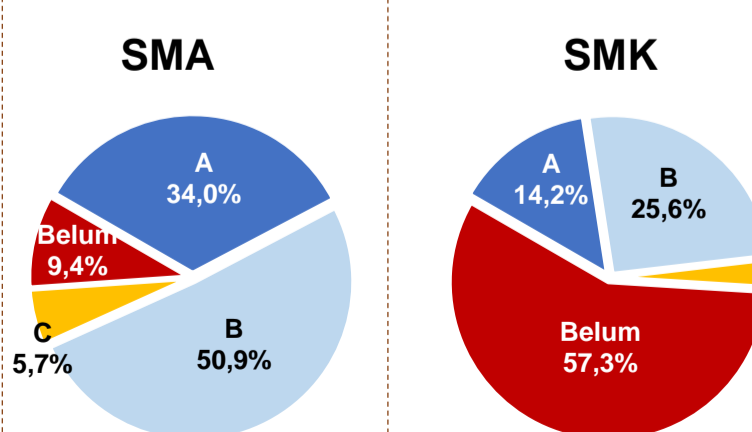
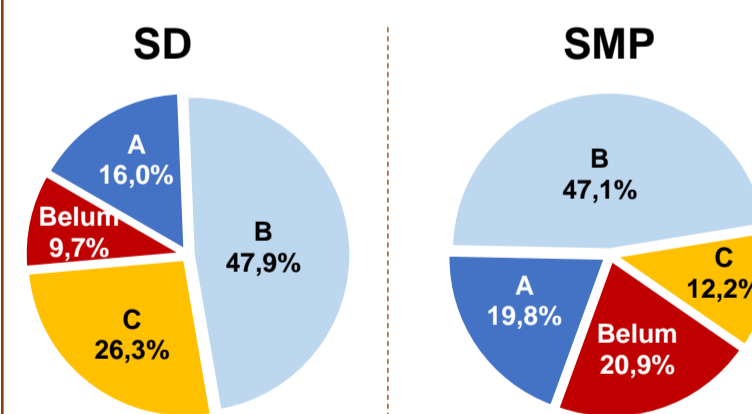
Sumber: PDSPK, November 2017

PRESTASI SISWA

| | |
|-------------------------|----------|
| OLIMPIADE NASIONAL | 0 |
| OLIMPIADE INTERNASIONAL | 0 |

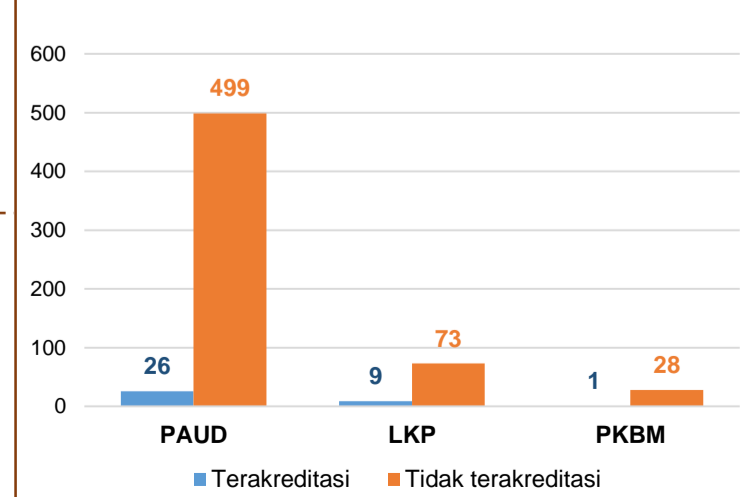
Sumber: Ditjen Dikdasmen, November 2017

AKREDITASI S/M



Sumber: BAN-S/M, Desember 2017

AKREDITASI PNF



Sumber: BAN-PNF, November 2017