

# NERACA PENDIDIKAN DAERAH 2017



## KAB. LANGKAT SUMATERA UTARA

### DATA PENDIDIKAN DAERAH

Satuan Pendidikan **1.555**

PAUD → 626  
SD → 632  
SMP → 159  
SMA → 68  
SMK → 69  
SLB → 1

Peserta Didik **202.892**

PAUD → 17.871  
SD → 107.620  
SMP → 39.018  
SMA → 19.265  
SMK → 18.909  
SLB → 209

Ruang Kelas **6.975**

SD → 4.444  
SMP → 1.344  
SMA → 577  
SMK → 594  
SLB → 16

Guru **12.571**

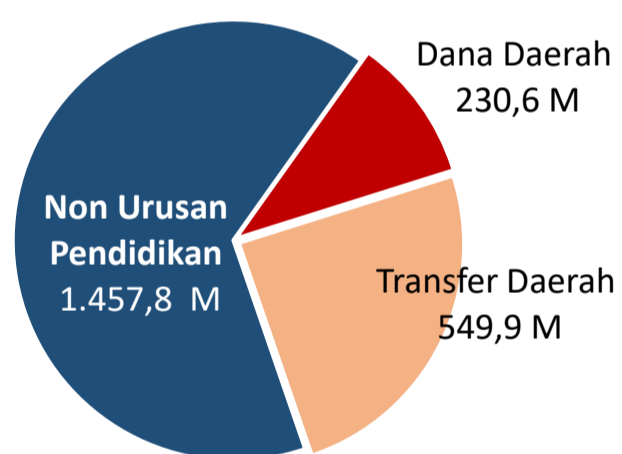
PAUD → 490  
SD → 7.244  
SMP → 2.587  
SMA → 1.147  
SMK → 1.087  
SLB → 16

Sumber: PDSPK, November 2017

Sumber: GTK, Juni 2017

### PENDANAAN PENDIDIKAN

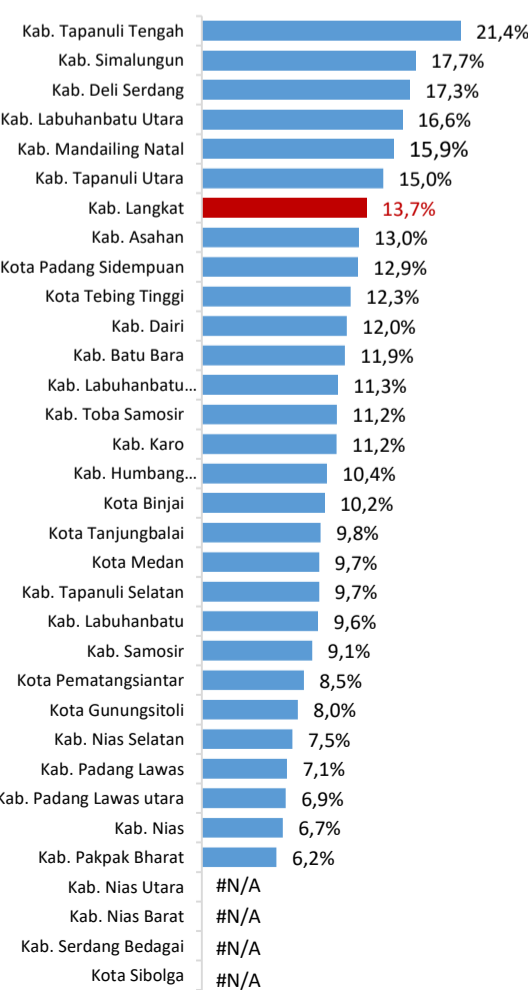
APBD 2017 **Rp2.238,4 M**



Rincian Dana Transfer Daerah Bidang pendidikan

DAK Fisik	7,3 M
TPG	237,4 M
Tamsil	3,4 M
Tunjangan Khusus Guru	8,4 M
DAU (Gaji GTK PNSD)	284,5 M
BOP PAUD	9,0 M

Persentase urusan pendidikan (di luar transfer daerah)



Trend Alokasi Anggaran Pendidikan dalam APBD

2015	2016	2017
22,6%	18,6%	13,7%

ALOKASI ANGGARAN BANTUAN PEMERINTAH (APBN)

PAUD-DIKMAS	1,5 M
SD	10,2 M
SMP	3,5 M
GTK	16,9 M
Total	32,2 M

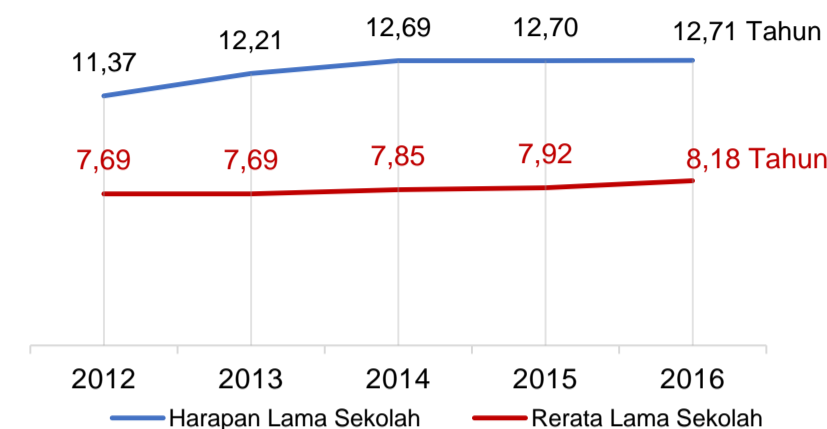
PERSENTASE REALISASI PROGRAM INDONESIA PINTAR

	SD	SMP	SMA	SMK
Penerima	46,3%	51,4%	41,0%	47,5%
Anggaran	48,2%	57,2%	44,9%	54,8%

Sumber: sipintar.web.id, Desember 2017

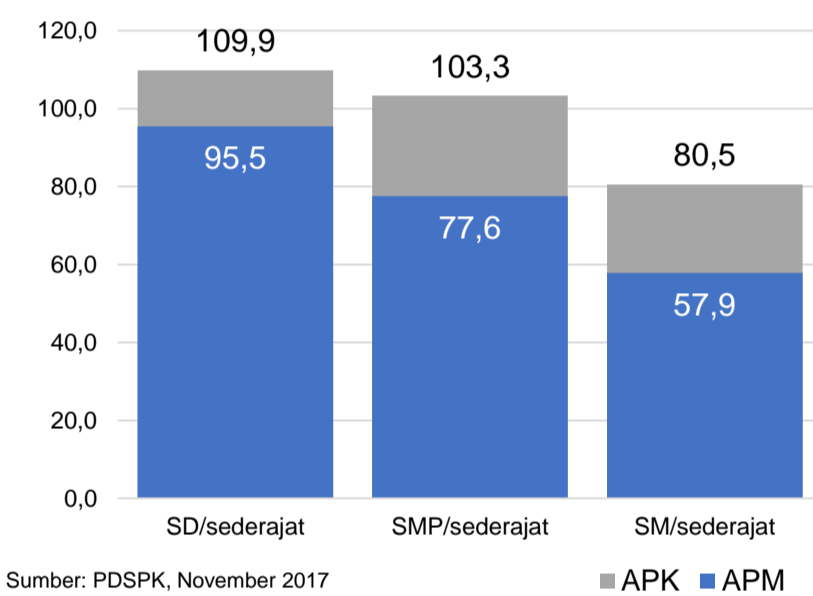
### INDEKS PEMBANGUNAN MANUSIA 2016

**69,1** SUMATERA UTARA **70,0** NASIONAL **70,18**



Sumber: BPS, Oktober 2017

### APK DAN APM 2016/2017 (persentase)



Sumber: PDSPK, November 2017

### KEBUDAYAAN

JENIS	JUMLAH
Cagar Budaya	3
Desa Adat	0
Museum	0
Rumah Budaya Nusantara	0
Sanggar dan Komunitas	5
Warisan Budaya Tak Benda	0

Sumber: Ditjen Kebudayaan, November 2017

### BAHASA DAERAH

**3**

Sumber: BPPB, November 2017

### RASIO PENDIDIKAN

#### GURU:SISWA

SD	SMP	SMA	SMK
1:15	1:15	1:17	1:17

#### GURU PNS:SISWA

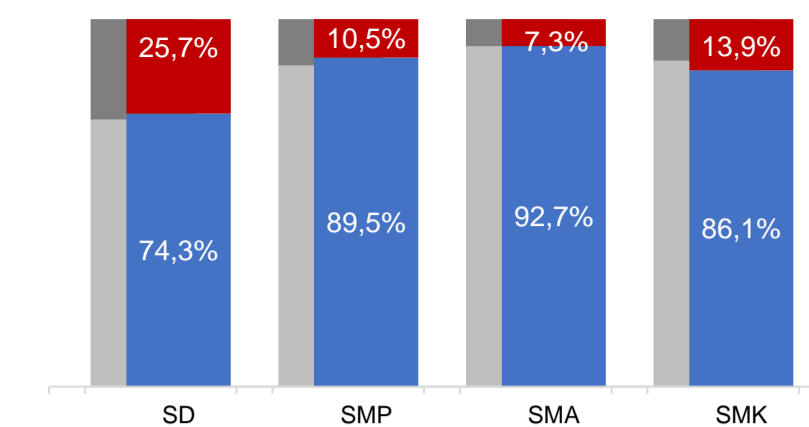
SD	SMP	SMA	SMK
1:22	1:30	1:37	1:116

#### ROMBEL:SISWA

SD	SMP	SMA	SMK
1:23	1:29	1:32	1:27

Sumber: PDSPK, November 2017

### KUALIFIKASI GURU



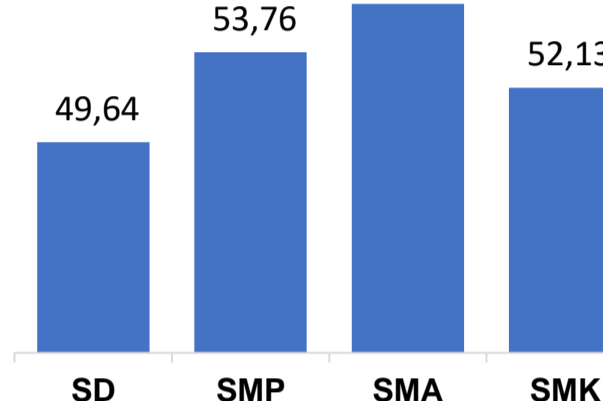
Sumber: Ditjen GTK, 2017

### UJI KOMPETENSI GURU PER JENJANG

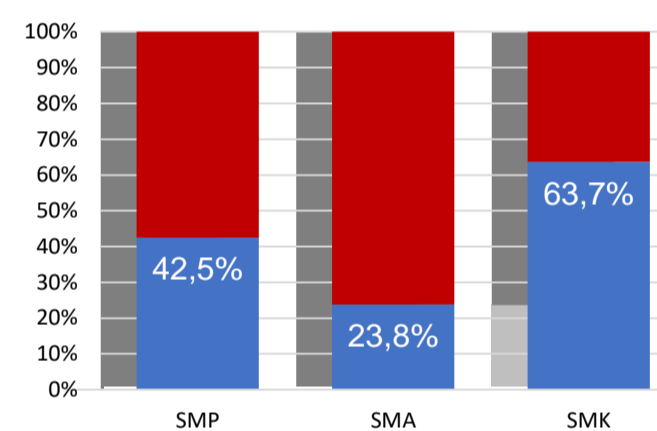


Sumber: Ditjen GTK, 2016

Nas. 54,33 58,25 61,74 58,30  
Prov. 50,05 54,25 58,28 53,62



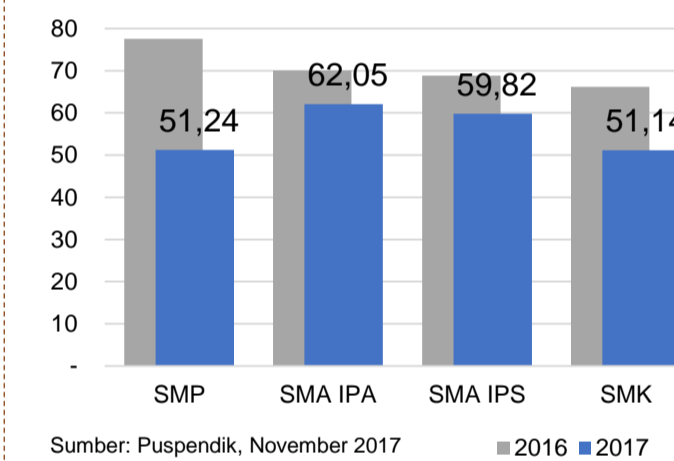
### PERSENTASE PESERTA UNBK PER JENJANG



Sumber: Puspendik, November 2017

### HASIL UN

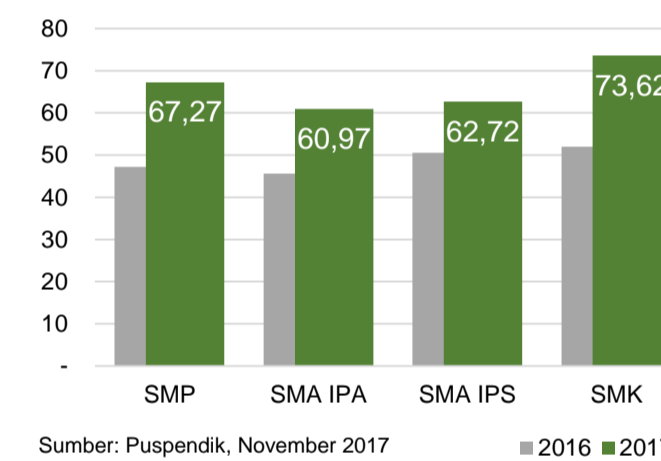
Nas. 54,25 52,87 47,93 53,75  
Prov. 57,75 56,37 53,32 53,33



Sumber: Puspendik, November 2017

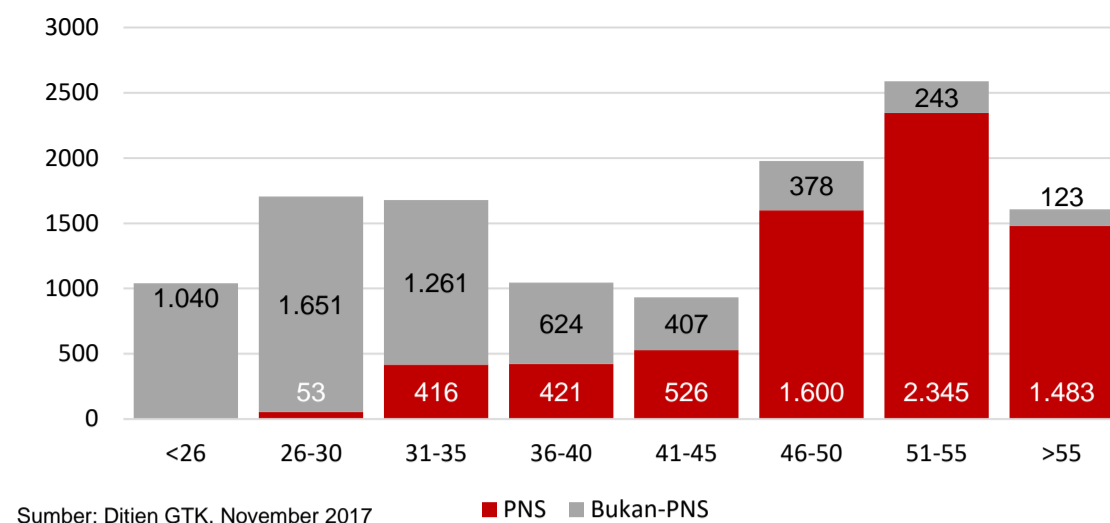
### SKOR IUUN

Nas. 76,65 86,69 85,65 92,61  
Prov. 62,68 72,30 72,01 78,74



Sumber: Puspendik, November 2017

### GURU MENURUT USIA



Sumber: Ditjen GTK, November 2017

### KAB. LANGKAT

GURU PENSUN 5 TAHUN KE DEPAN **1.483** ORANG

### SISWA PUTUS SEKOLAH DAN MENGULANG

	SD	SMP	SMA	SMK
PUTUS SEKOLAH	200	157	259	412
MENGULANG	1.090	36	9	9

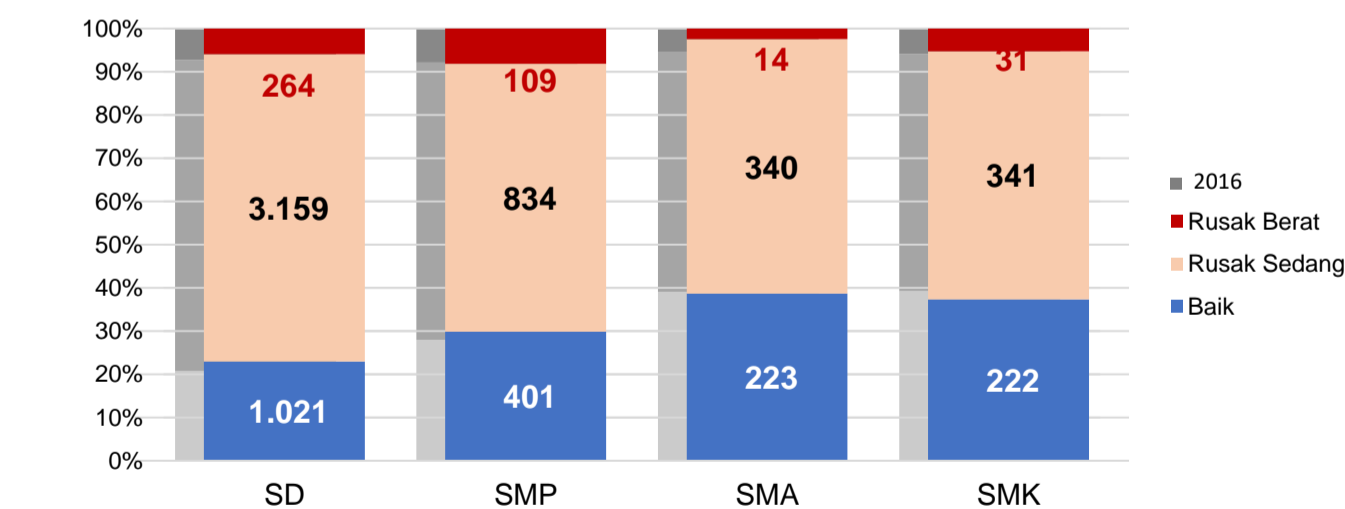
Sumber: PDSPK, November 2017

### PRESTASI SISWA

OLIMPIADE NASIONAL **0**  
OLIMPIADE INTERNASIONAL **0**

Sumber: Ditjen Dikdasmen, November 2017

### KONDISI RUANG KELAS



Sumber: PDSPK, November 2017

### SEKOLAH RINTISAN PELAKSANA PPK

SD	SMP	TOTAL
2	4	6

Sumber: Kemendikbud, September 2017

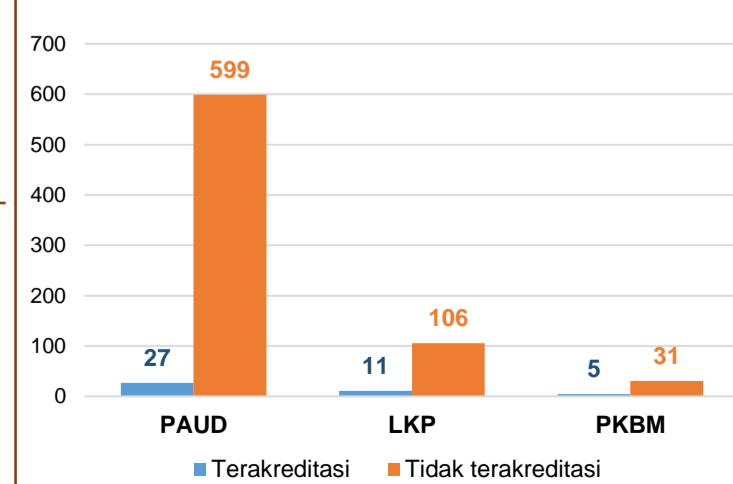
### GURU KEAHLIAN GANDA

#### GURU GARIS DEPAN

**5**

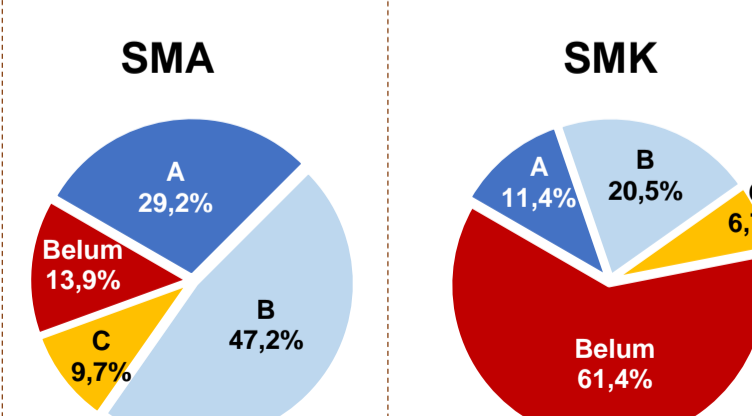
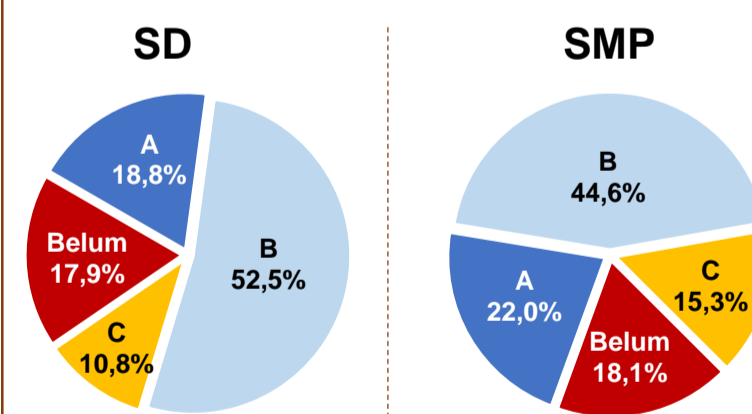
Sumber: Ditjen GTK, November 2017

### AKREDITASI PNF



Sumber: BAN-PNF, November 2017

### AKREDITASI S/M



Sumber: BAN-S/M, Desember 2017