

# NERACA PENDIDIKAN DAERAH 2017



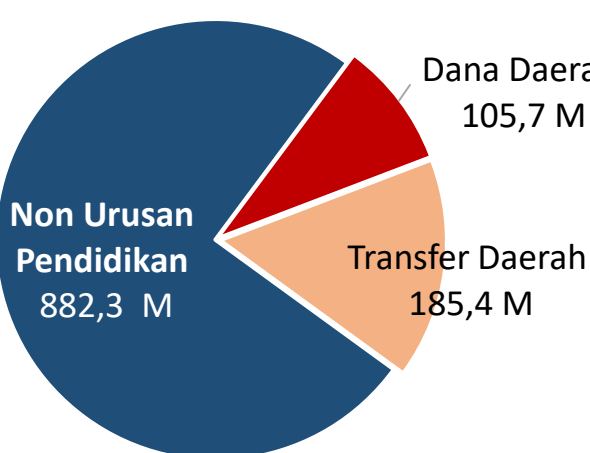
## KAB. KERINCI JAMBI

### DATA PENDIDIKAN DAERAH

<b>Satuan Pendidikan</b>	<b>641</b>	<b>Peserta Didik</b>	<b>46.646</b>
PAUD →	336	PAUD →	8.833
SD →	229	SD →	23.342
SMP →	54	SMP →	7.665
SMA →	13	SMA →	5.188
SMK →	8	SMK →	1.566
SLB →	1	SLB →	52
<b>Ruang Kelas</b>	<b>2.226</b>	<b>Guru</b>	<b>4.862</b>
SD →	1.487	PAUD →	233
SMP →	442	SD →	2.594
SMA →	205	SMP →	1.268
SMK →	83	SMA →	518
SLB →	9	SMK →	243
		SLB →	6

### PENDANAAN PENDIDIKAN

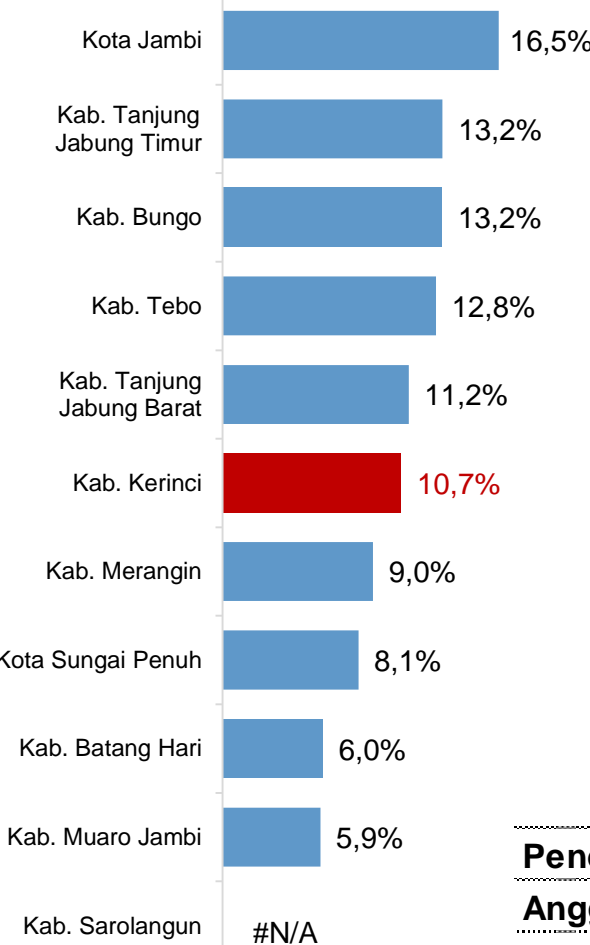
APBD 2017 Rp1.173,3 M



#### Rincian Dana Transfer Daerah Bidang pendidikan

DAK Fisik	7,7 M
TPG	64,6 M
Tamsil	1,4 M
Tunjangan Khusus Guru	1,6 M
DAU (Gaji GTK PNSD)	107,4 M
BOP PAUD	2,6 M

#### Persentase urusan pendidikan (di luar transfer daerah)



#### Trend Alokasi Anggaran Pendidikan dalam APBD

	2015	2016	2017
	16,5%	14,5%	10,7%

#### ALOKASI ANGGARAN BANTUAN PEMERINTAH (APBN)

PAUD-DIKMAS	0,2 M
SD	4 M
SMP	5,1 M
GTK	2,6 M
<b>Total</b>	<b>11,8 M</b>

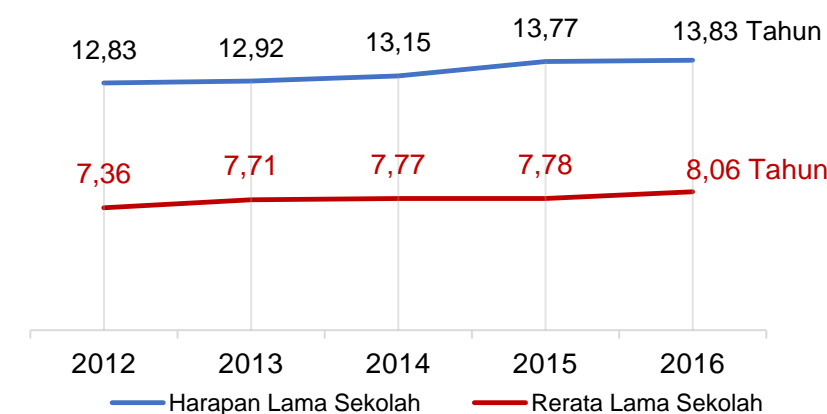
#### PERSENTASE REALISASI PROGRAM INDONESIA PINTAR

	SD	SMP	SMA	SMK
Penerima	22,6%	39,0%	56,1%	7,1%
Anggaran	22,8%	42,1%	59,1%	7,6%

Sumber: sipintar.web.id, Desember 2017

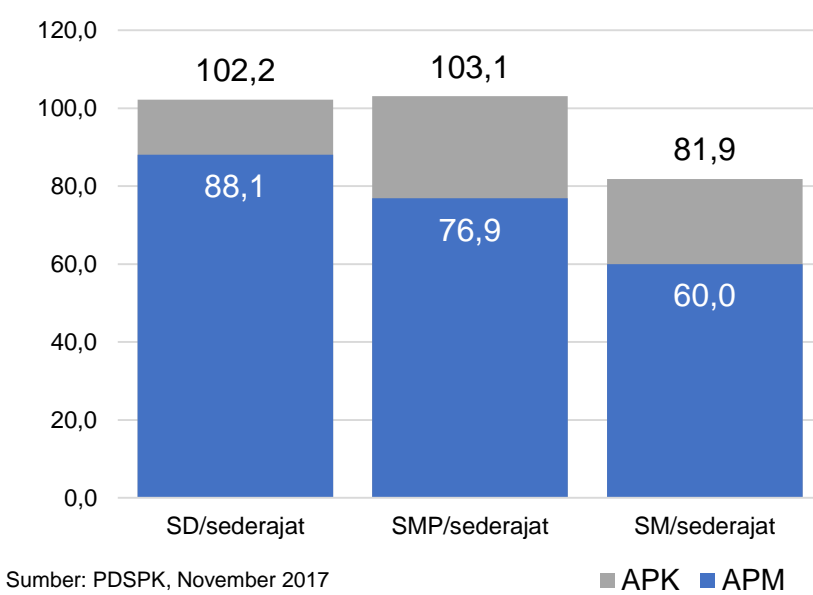
### INDEKS PEMBANGUNAN MANUSIA 2016

**69,7** JAMBI **69,6** NASIONAL **70,18**



Sumber: BPS, Oktober 2017

### APK DAN APM 2016/2017 (persentase)



Sumber: PDSPK, November 2017

### KEBUDAYAAN

JENIS	JUMLAH
Cagar Budaya	4
Desa Adat	0
Museum	0
Rumah Budaya Nusantara	0
Sanggar dan Komunitas	0
Warisan Budaya Tak Benda	0

Sumber: Ditjen Kebudayaan, November 2017

### BAHASA DAERAH

**2**

Sumber: BPPB, November 2017

### RASIO PENDIDIKAN

#### GURU:SISWA

SD	SMP	SMA	SMK
1:9	1:6	1:10	1:6

#### GURU PNS:SISWA

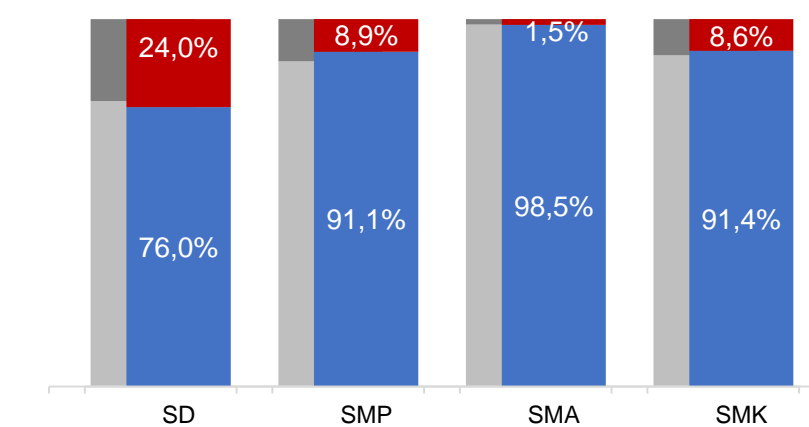
SD	SMP	SMA	SMK
1:15	1:11	1:18	1:18

#### ROMBEL:SISWA

SD	SMP	SMA	SMK
1:16	1:22	1:25	1:20

Sumber: PDSPK, November 2017

### KUALIFIKASI GURU

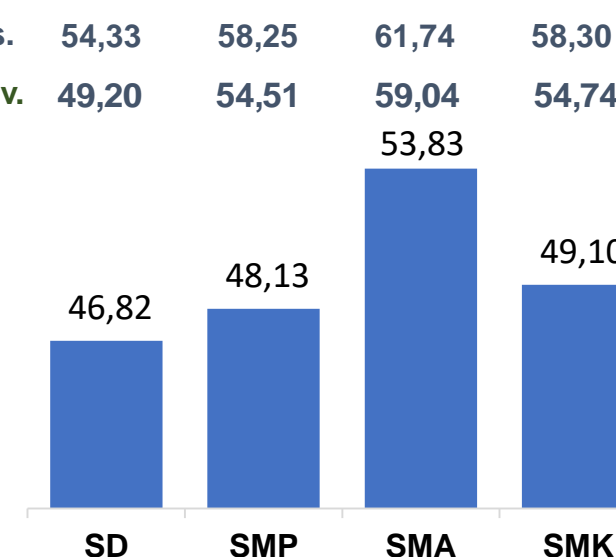


Sumber: Ditjen GTK, 2017

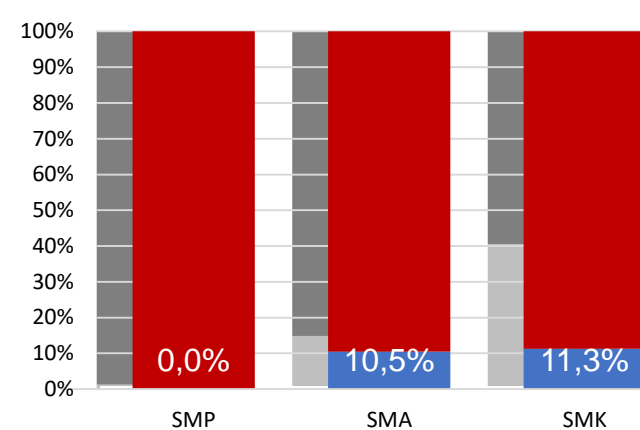
### UJI KOMPETENSI GURU PER JENJANG



Sumber: Ditjen GTK, 2016

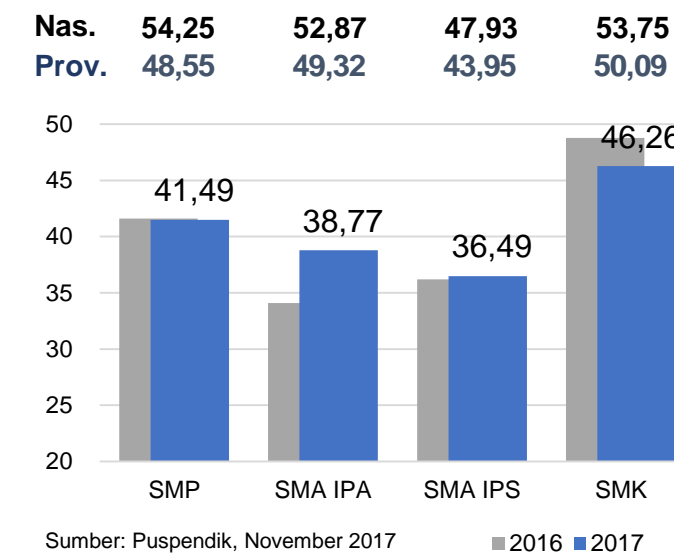


### PERSENTASE PESERTA UNBK PER JENJANG



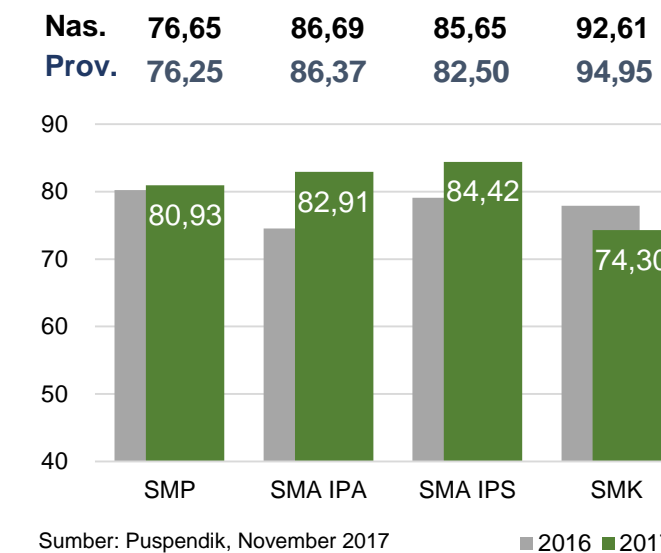
Sumber: Puspendik, November 2017

### HASIL UN



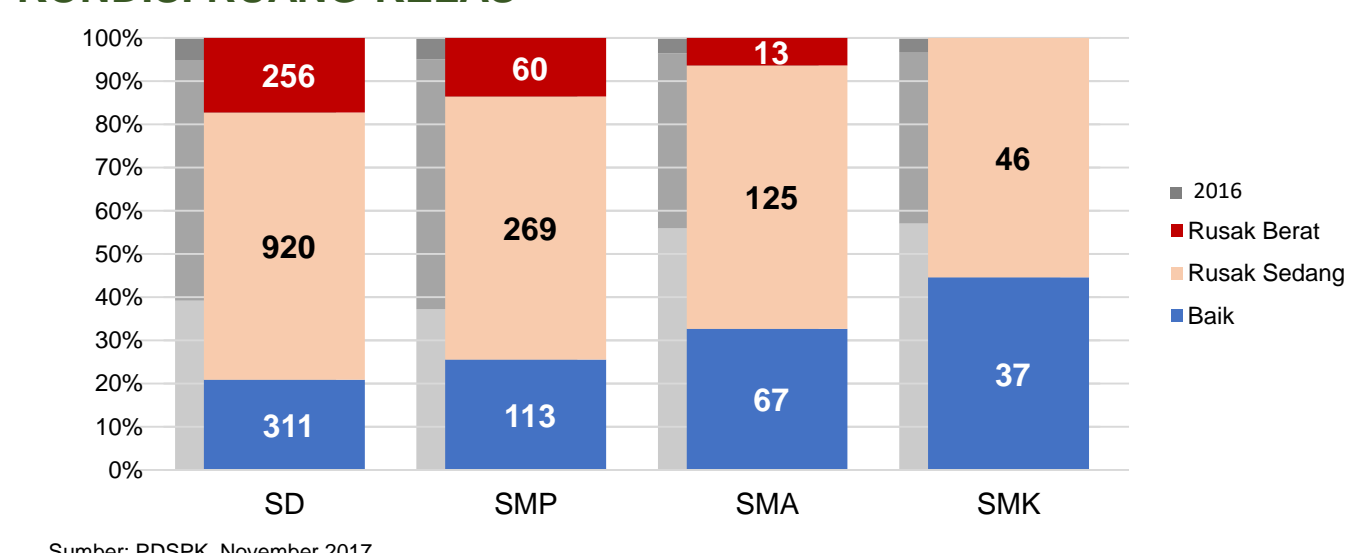
Sumber: Puspendik, November 2017

### SKOR IUUN



Sumber: Puspendik, November 2017

### KONDISI RUANG KELAS



Sumber: PDSPK, November 2017

### SEKOLAH RINTISAN PELAKSANA PPK

SD	SMP	TOTAL
1	2	3

Sumber: Kemendikbud, September 2017

### GURU KEAHLIAN GANDA

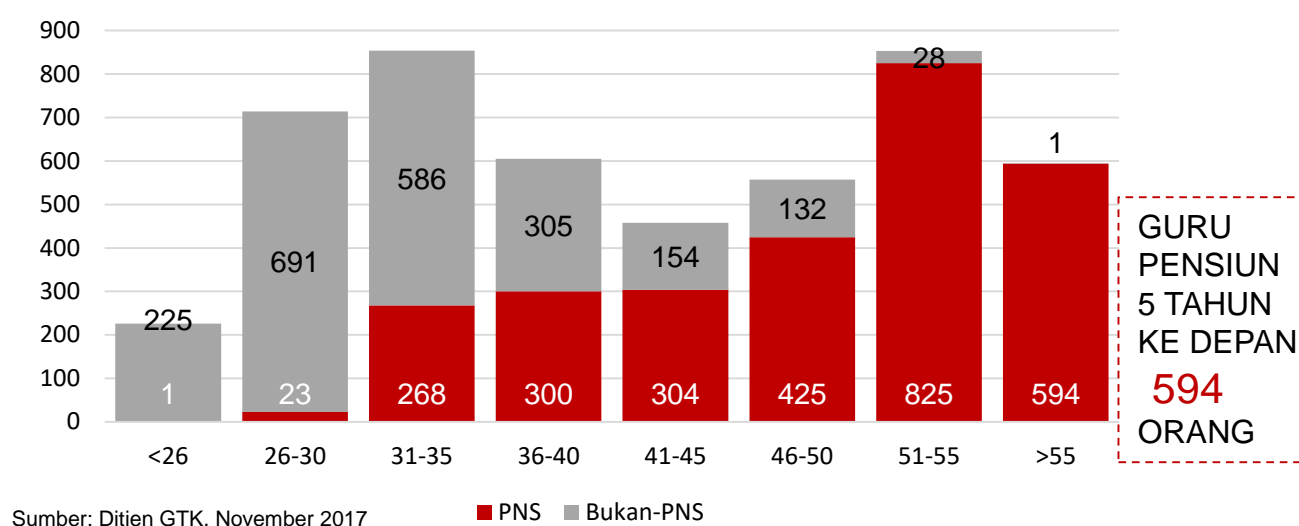
**22**

### GURU GARIS DEPAN

**0**

Sumber: Ditjen GTK, November 2017

### GURU MENURUT USIA



Sumber: Ditjen GTK, November 2017

GURU PENSUN 5 TAHUN KE DEPAN **594** ORANG

### SISWA PUTUS SEKOLAH DAN MENGULANG

	SD	SMP	SMA	SMK
PUTUS SEKOLAH	168	17	7	6
MENGULANG	106	35	6	3

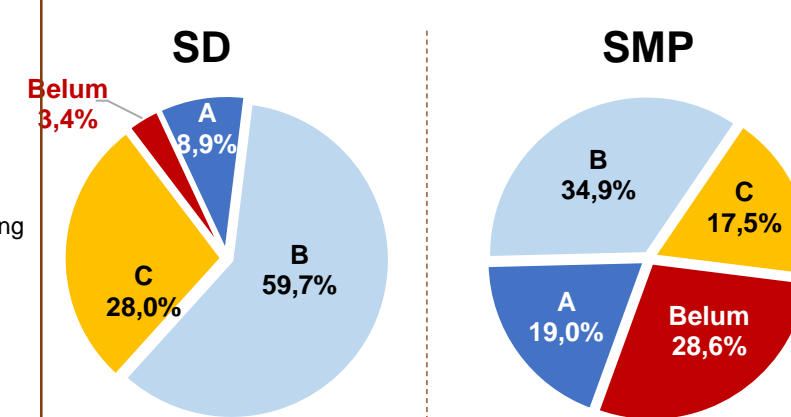
Sumber: PDSPK, November 2017

### PRESTASI SISWA

OLIMPIADE NASIONAL	0
OLIMPIADE INTERNASIONAL	0

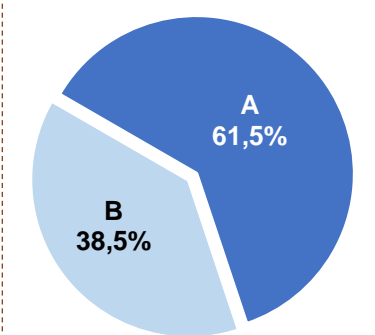
Sumber: Ditjen Dikdasmen, November 2017

### AKREDITASI S/M



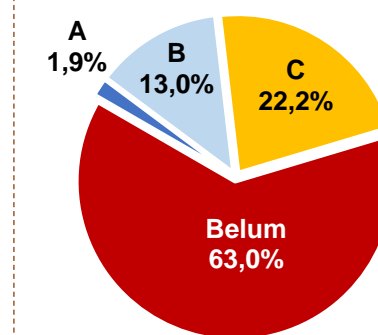
Sumber: BAN-S/M, Desember 2017

### SMA



Sumber: BAN-S/M, Desember 2017

### SMK



Sumber: BAN-S/M, Desember 2017