

NERACA PENDIDIKAN DAERAH 2017



KAB. DELI SERDANG SUMATERA UTARA

DATA PENDIDIKAN DAERAH

Satuan Pendidikan 2.316

PAUD →	903
SD →	861
SMP →	287
SMA →	132
SMK →	127
SLB →	6

Peserta Didik 382.762

PAUD →	26.913
SD →	205.298
SMP →	75.620
SMA →	32.490
SMK →	41.946
SLB →	495

Ruang Kelas 10.871

SD →	6.440
SMP →	2.164
SMA →	962
SMK →	1.233
SLB →	72

Guru 20.899

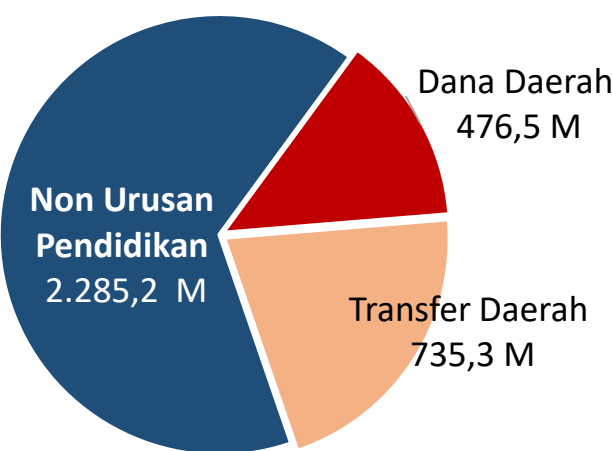
PAUD →	1.428
SD →	10.941
SMP →	4.338
SMA →	2.020
SMK →	2.112
SLB →	60

Sumber: PDSPK, November 2017

Sumber: GTK, Juni 2017

PENDANAAN PENDIDIKAN


APBD 2017 Rp3.497,0 M



Rincian Dana Transfer Daerah Bidang pendidikan

DAK Fisik	26,6 M
TPG	307,3 M
Tamsil	4,3 M
Tunjangan Khusus Guru	6,1 M
DAU (Gaji GTK PNSD)	377,5 M
BOP PAUD	13,5 M

Persentase urusan pendidikan (di luar transfer daerah)



Trend Alokasi Anggaran Pendidikan dalam APBD

Tahun	2015	2016	2017
Persentase	16,4%	20,7%	17,3%

ALOKASI ANGGARAN BANTUAN PEMERINTAH (APBN)

PAUD-DIKMAS	3,7 M
SD	12,3 M
SMP	7,9 M
GTK	45,5 M
Total	69,4 M

PERSENTASE REALISASI PROGRAM INDONESIA PINTAR

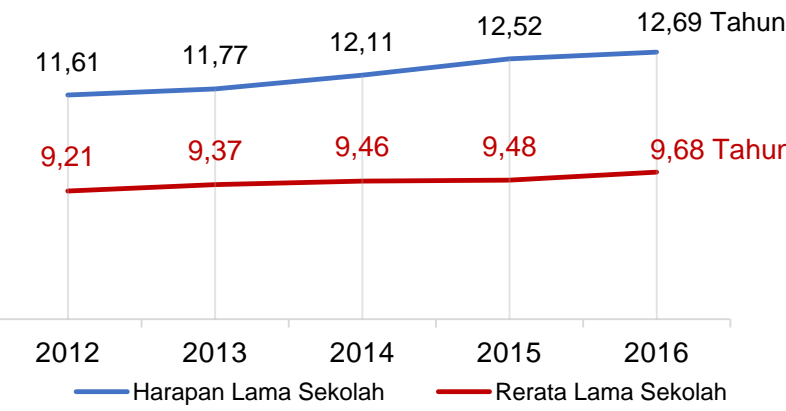
	SD	SMP	SMA	SMK
Penerima	34,8%	36,6%	45,8%	65,7%
Anggaran	35,4%	41,7%	50,0%	69,6%

Sumber: sipintar.web.id, Desember 2017

Sumber: Kemdagri, November 2017

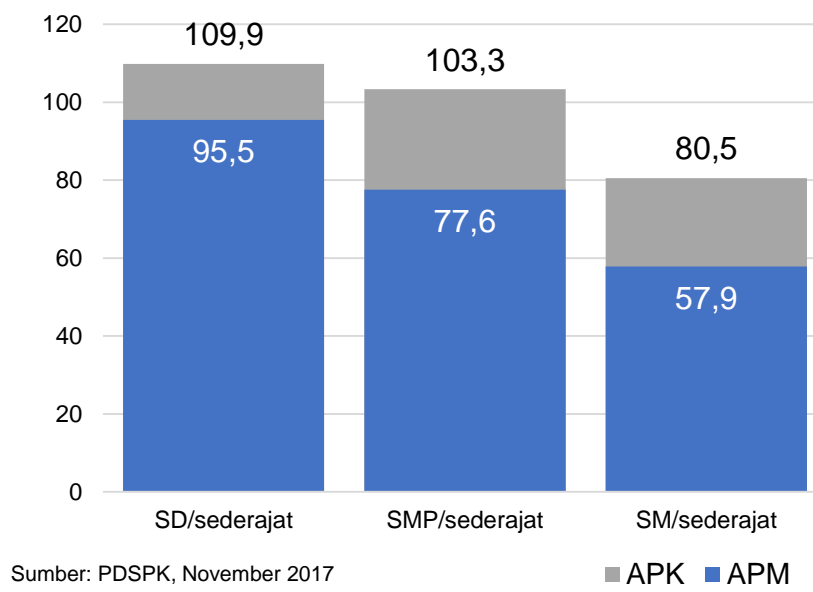
INDEKS PEMBANGUNAN MANUSIA 2016

73,5 SUMATERA UTARA 70,0 NASIONAL 70,18



Sumber: BPS, Oktober 2017

APK DAN APM 2016/2017 (persentase)



Sumber: PDSPK, November 2017

KEBUDAYAAN

JENIS	JUMLAH
Cagar Budaya	0
Desa Adat	0
Museum	1
Rumah Budaya Nusantara	0
Sanggar dan Komunitas	7
Warisan Budaya Tak Benda	0

Sumber: Ditjen Kebudayaan, November 2017

BAHASA DAERAH

3

Sumber: BPPB, November 2017

RASIO PENDIDIKAN

GURU:SISWA

	SD	SMP	SMA	SMK
Rasio	1:19	1:17	1:16	1:20

GURU PNS:SISWA

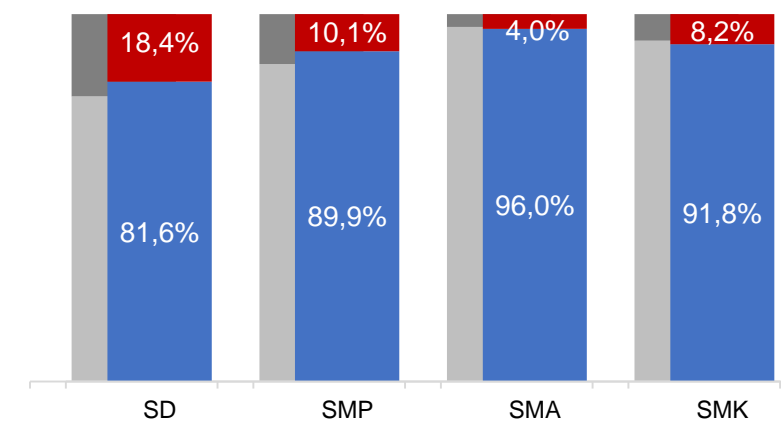
	SD	SMP	SMA	SMK
Rasio	1:36	1:38	1:42	1:100

ROMBEL:SISWA

	SD	SMP	SMA	SMK
Rasio	1:27	1:31	1:31	1:29

Sumber: PDSPK, November 2017

KUALIFIKASI GURU



Sumber: Ditjen GTK, 2017

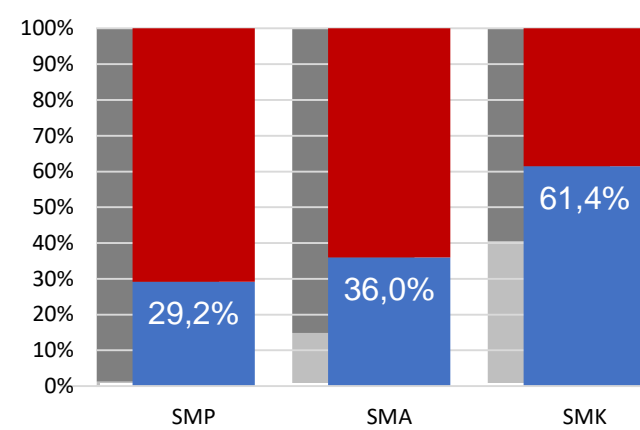
UJI KOMPETENSI GURU PER JENJANG



Sumber: Ditjen GTK, 2016

	Nas.	54,33	58,25	61,74	58,30
	Prov.	50,05	54,25	58,28	53,62
SD	50,91				
SMP	54,79				
SMA	58,00				
SMK	53,06				

PERSENTASE PESERTA UNBK PER JENJANG



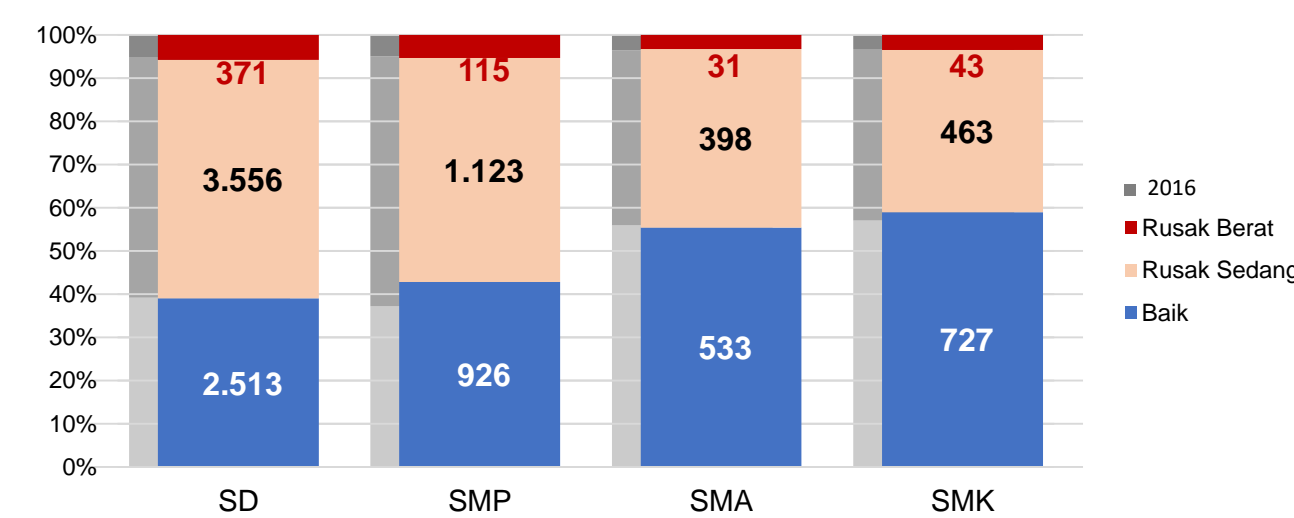
Sumber: Puspendik, November 2017

HASIL UN

	Nas.	54,25	52,87	47,93	53,75
	Prov.	57,75	56,37	53,32	53,33
SMP	60,23				
SMA IPA	63,93				
SMA IPS	61,16				
SMK	58,59				

Sumber: Puspendik, November 2017

KONDISI RUANG KELAS



Sumber: PDSPK, November 2017

SEKOLAH RINTISAN PELAKSANA PPK

	SD	SMP	TOTAL
Jumlah	1	4	5

Sumber: Kemendikbud, September 2017

GURU KEAHLIAN GANDA

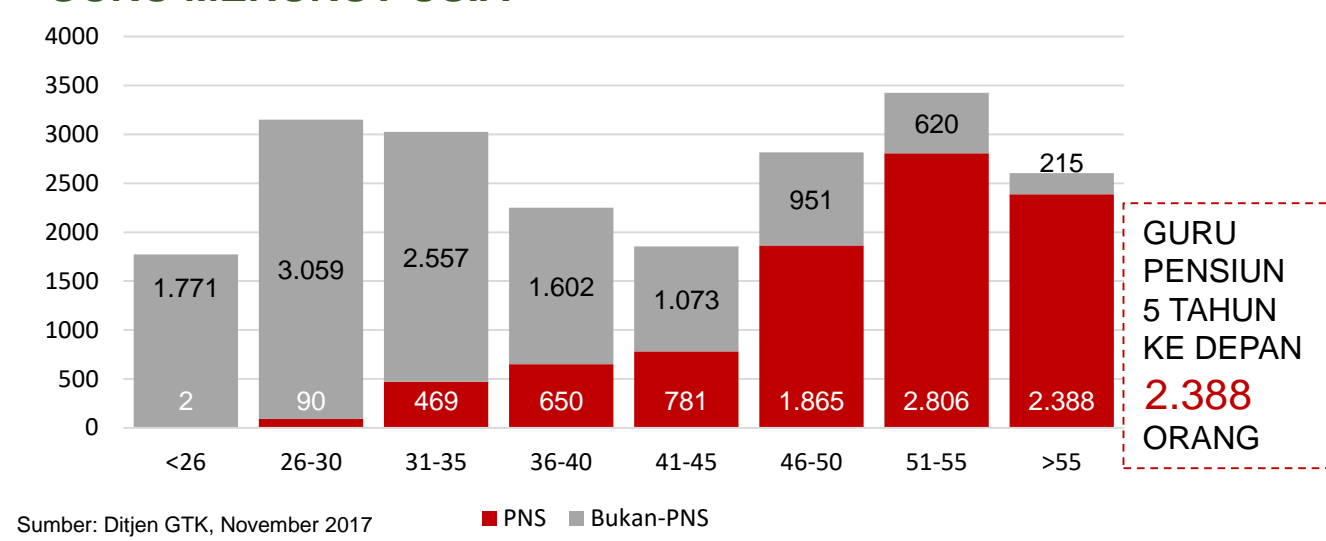
18

GURU GARIS DEPAN

0

Sumber: Ditjen GTK, November 2017

GURU MENURUT USIA



Sumber: Ditjen GTK, November 2017

SISWA PUTUS SEKOLAH DAN MENGULANG

	SD	SMP	SMA	SMK
PUTUS SEKOLAH	574	327	224	697
MENGULANG	1.418	119	37	51

Sumber: PDSPK, November 2017

PRESTASI SISWA

OLIMPIADE NASIONAL	4
OLIMPIADE INTERNASIONAL	0

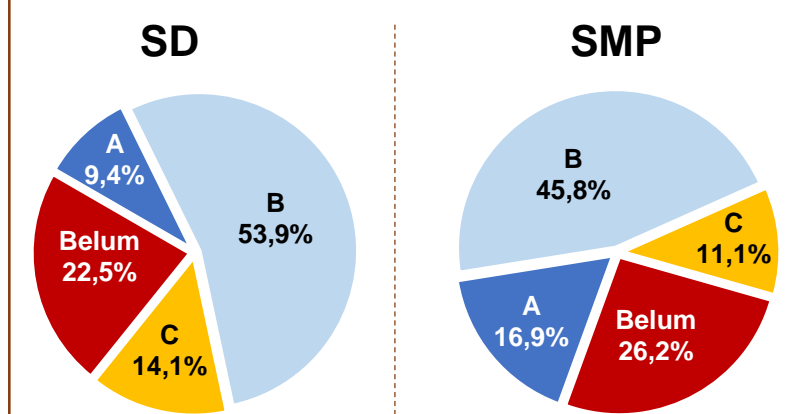
Sumber: Ditjen Dikdasmen, November 2017

SKOR IIUN

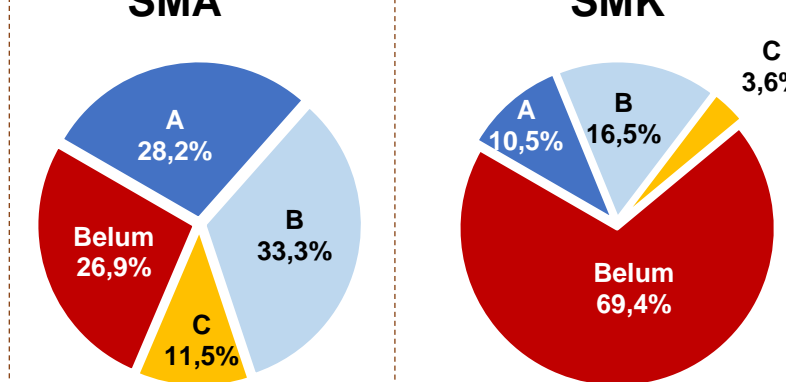
	Nas.	76,65	86,69	85,65	92,61
	Prov.	62,68	72,30	72,01	78,74
SMP	61,51				
SMA IPA	60,98				
SMA IPS	69,19				
SMK	54,50				

Sumber: Puspendik, November 2017

AKREDITASI S/M



SMA



Sumber: BAN-S/M, Desember 2017

SMK

