

NERACA PENDIDIKAN DAERAH 2017



KAB. BOYOLALI JAWA TENGAH

DATA PENDIDIKAN DAERAH

Satuan Pendidikan **1.648**

PAUD → 871
SD → 597
SMP → 94
SMA → 32
SMK → 43
SLB → 11

Peserta Didik **165.442**

PAUD → 28.269
SD → 70.751
SMP → 32.509
SMA → 12.776
SMK → 20.668
SLB → 469

Ruang Kelas **6.134**

SD → 3.781
SMP → 1.173
SMA → 439
SMK → 639
SLB → 102

Guru **11.662**

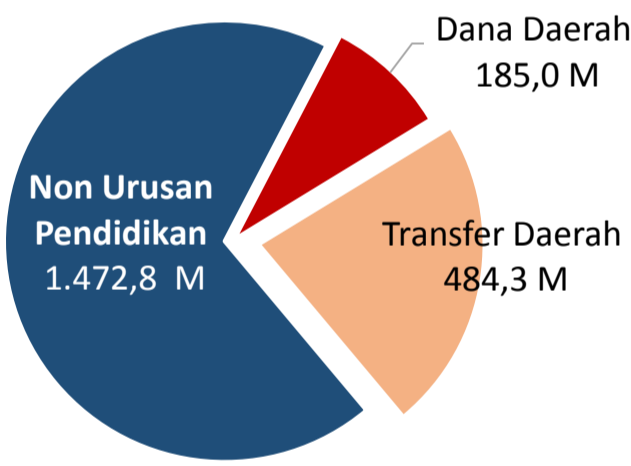
PAUD → 1.632
SD → 5.667
SMP → 2.051
SMA → 846
SMK → 1.349
SLB → 117

Sumber: PDSPK, November 2017

Sumber: GTK, Juni 2017

PENDANAAN PENDIDIKAN


APBD 2017 **Rp2.142,2 M**



Rincian Dana Transfer Daerah Bidang pendidikan

DAK Fisik	8,3 M
TPG	205,1 M
Tamsil	2,9 M
Tunjangan Khusus Guru	0,0 M
DAU (Gaji GTK PNSD)	250,7 M
BOP PAUD	17,3 M

Persentase urusan pendidikan (di luar transfer daerah)



Trend Alokasi Anggaran Pendidikan dalam APBD

	2015	2016	2017
	17,4%	15,7%	11,2%

ALOKASI ANGGARAN BANTUAN PEMERINTAH (APBN)

PAUD-DIKMAS	0,6 M
SD	0,5 M
SMP	1,1 M
GTK	20,5 M
Total	22,7 M

Sumber: Kemendikbud, November 2017

PERSENTASE REALISASI PROGRAM INDONESIA PINTAR

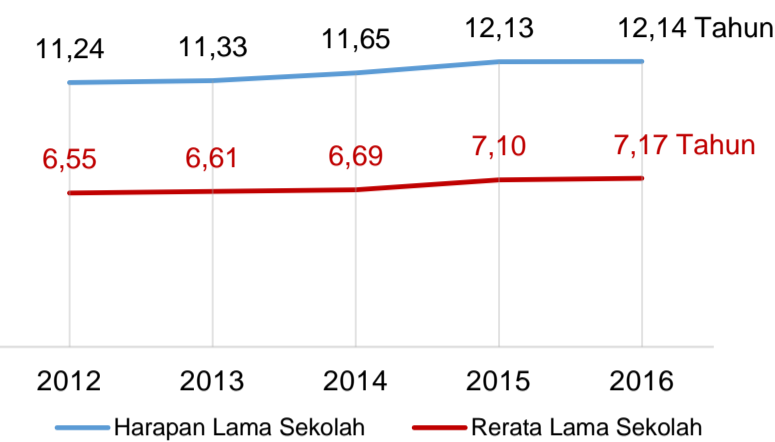
	SD	SMP	SMA	SMK
Penerima	42,6%	42,8%	63,6%	84,9%
Anggaran	44,3%	48,6%	69,2%	88,9%

Sumber: sipintar.web.id, Desember 2017

Sumber: Kemdagri, November 2017

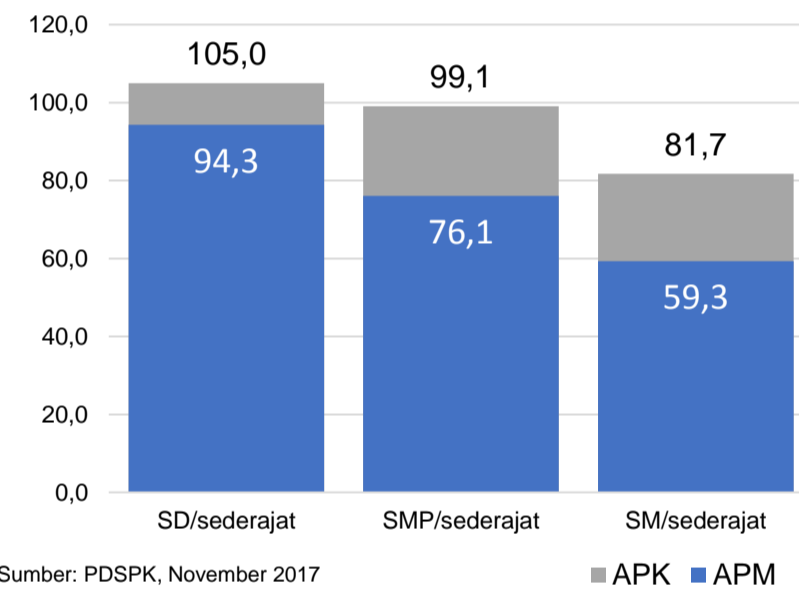
INDEKS PEMBANGUNAN MANUSIA 2016

72,2 JAWA TENGAH **70,0** NASIONAL **70,18**



Sumber: BPS, Oktober 2017

APK DAN APM 2016/2017 (persentase)



Sumber: PDSPK, November 2017

KEBUDAYAAN

JENIS	JUMLAH
Cagar Budaya	4
Desa Adat	0
Museum	0
Rumah Budaya Nusantara	1
Sanggar dan Komunitas	3
Warisan Budaya Tak Benda	0

Sumber: Ditjen Kebudayaan, November 2017

BAHASA DAERAH

1

Sumber: BPPB, November 2017

RASIO PENDIDIKAN

GURU:SISWA

	SD	SMP	SMA	SMK
	1:12	1:16	1:15	1:15

GURU PNS:SISWA

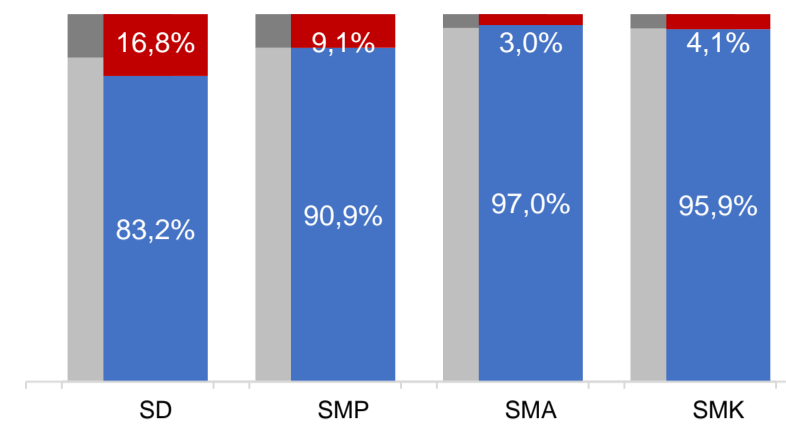
	SD	SMP	SMA	SMK
	1:20	1:22	1:25	1:52

ROMBEL:SISWA

	SD	SMP	SMA	SMK
	1:19	1:29	1:30	1:28

Sumber: PDSPK, Desember 2017

KUALIFIKASI GURU



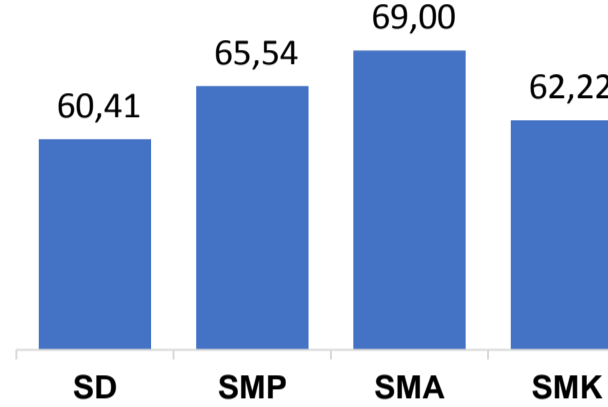
Sumber: Ditjen GTK, 2017

UJI KOMPETENSI GURU PER JENJANG

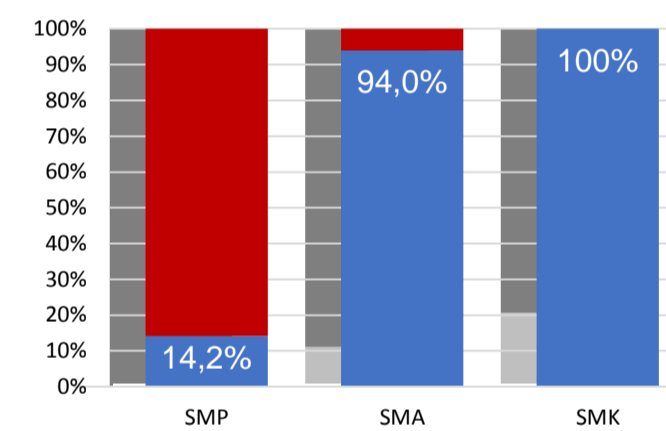


Sumber: Ditjen GTK, 2016

Nas. 54,33 58,25 61,74 58,30
Prov. 61,88 66,14 70,10 61,91

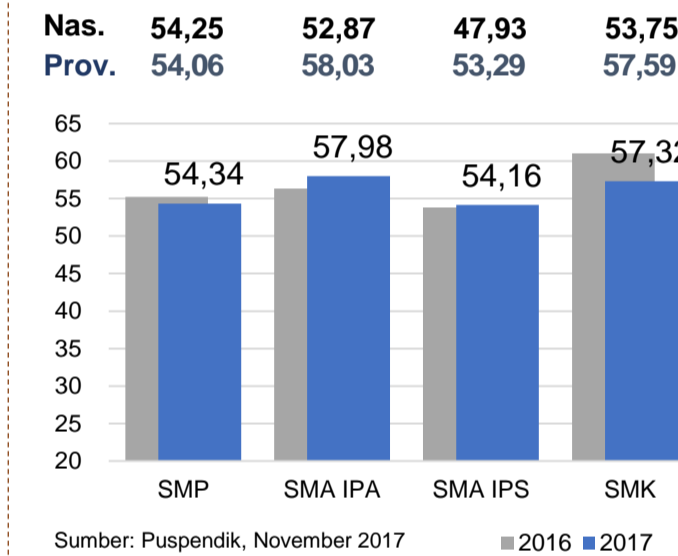


PERSENTASE PESERTA UNBK PER JENJANG



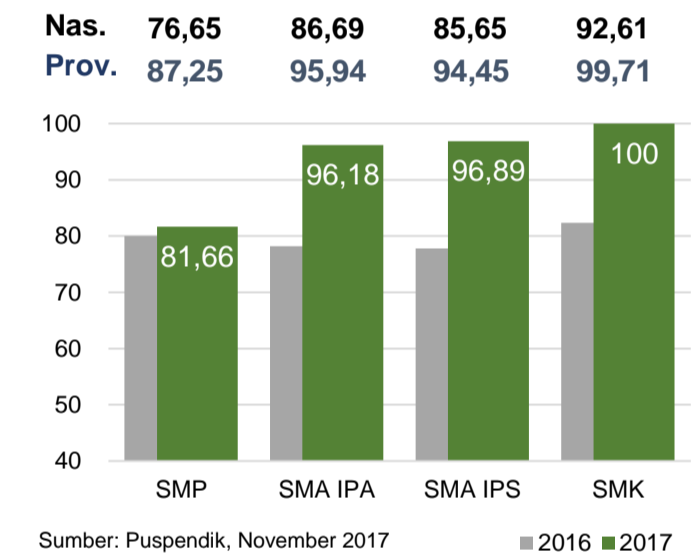
Sumber: Puspendik, November 2017

HASIL UN



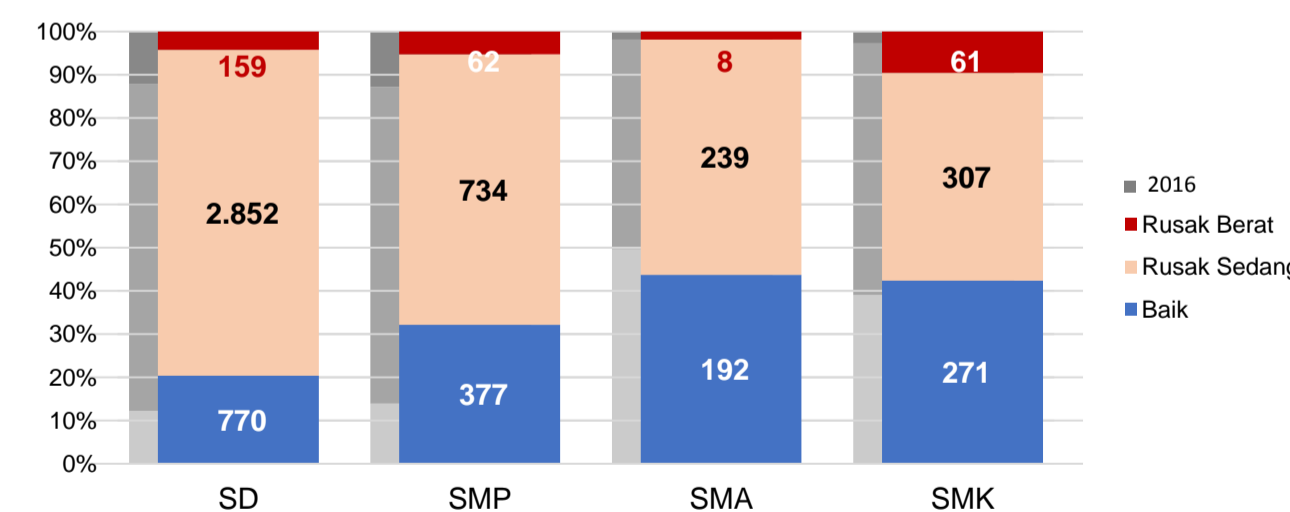
Sumber: Puspendik, November 2017

SKOR IIUN



Sumber: Puspendik, November 2017

KONDISI RUANG KELAS



Sumber: PDSPK, November 2017

SEKOLAH RINTISAN PELAKSANA PPK

	SD	SMP	TOTAL
	2	2	4

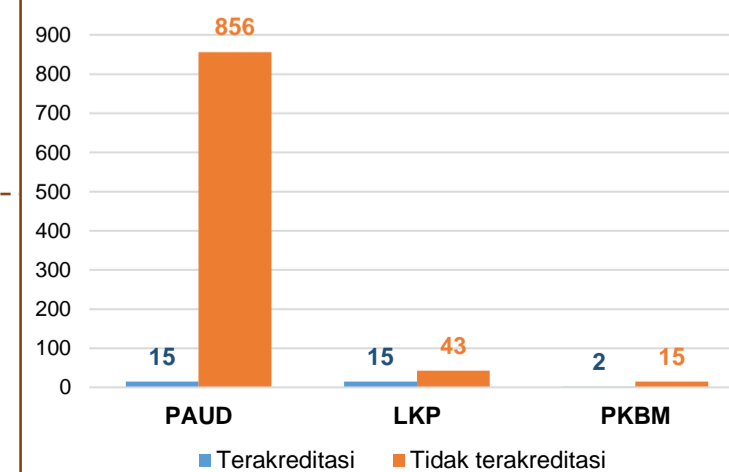
Sumber: Kemendikbud, September 2017

GURU KEAHLIAN GANDA

29
0

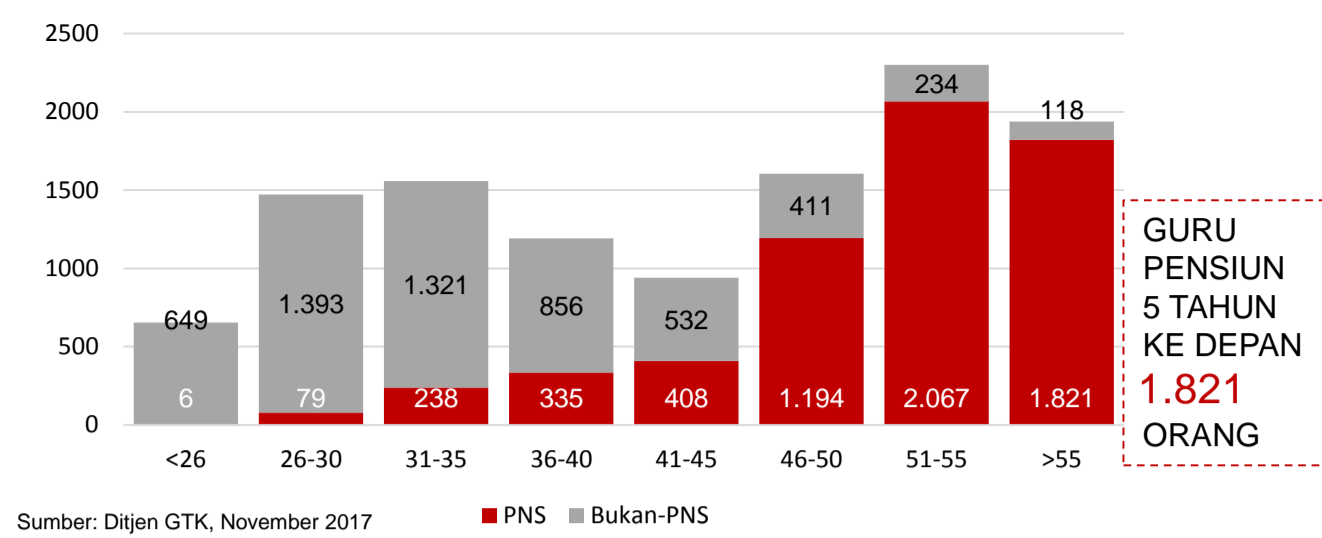
Sumber: Ditjen GTK, November 2017

AKREDITASI PNF



Sumber: BAN-PNF, November 2017

GURU MENURUT USIA



Sumber: Ditjen GTK, November 2017

SISWA PUTUS SEKOLAH DAN MENGULANG

	SD	SMP	SMA	SMK
PUTUS SEKOLAH	63	84	105	339
MENGULANG	847	48	7	11

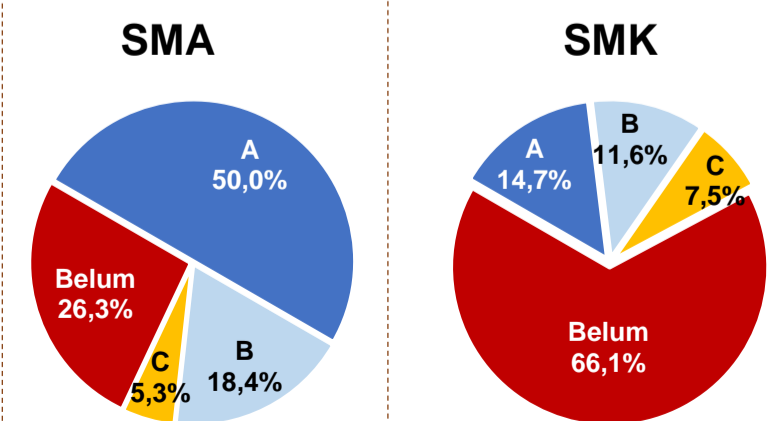
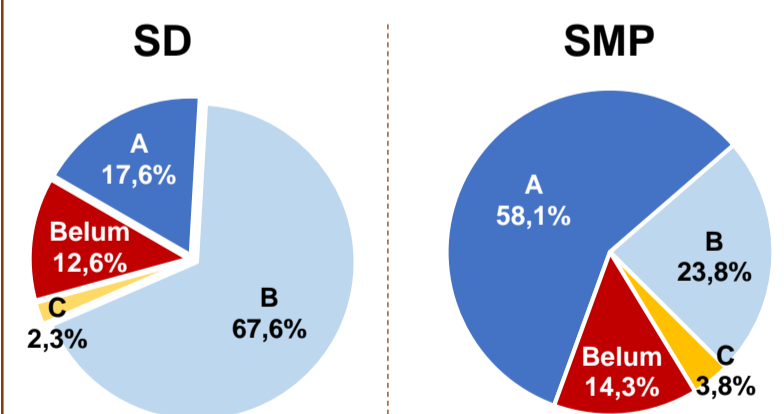
Sumber: PDSPK, November 2017

PRESTASI SISWA

OLIMPIADE NASIONAL **3**
OLIMPIADE INTERNASIONAL **0**

Sumber: Ditjen Dikdasmen, November 2017

AKREDITASI S/M



Sumber: BAN-S/M, Desember 2017