

NERACA PENDIDIKAN DAERAH 2017



PROVINSI SUMATERA UTARA

DATA PENDIDIKAN DAERAH

Satuan Pendidikan **22.760**

- PAUD → 8.490
- SD → 9.649
- SMP → 2.524
- SMA → 1.065
- SMK → 981
- SLB → 51

Peserta Didik **3.320.758**

- PAUD → 249.289
- SD → 1.734.404
- SMP → 665.361
- SMA → 368.515
- SMK → 298.643
- SLB → 4.546

Ruang Kelas **114.311**

- SD → 70.234
- SMP → 22.319
- SMA → 11.170
- SMK → 9.939
- SLB → 649

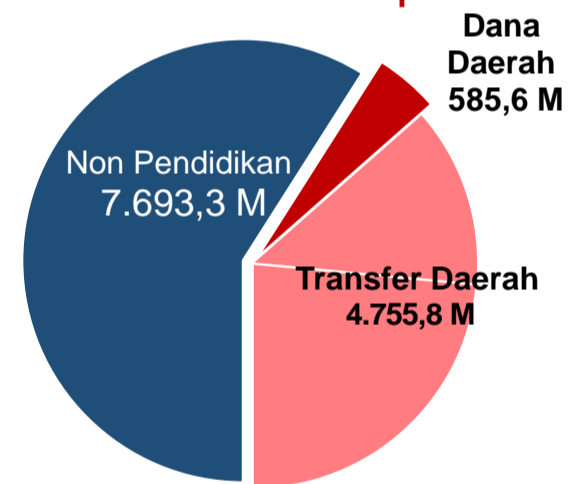
Guru **203.233**

- PAUD → 8.697
- SD → 109.099
- SMP → 42.714
- SMA → 22.572
- SMK → 19.489
- SLB → 662

Sumber: PDSPK, verifikasi November 2017

PENDANAAN PENDIDIKAN

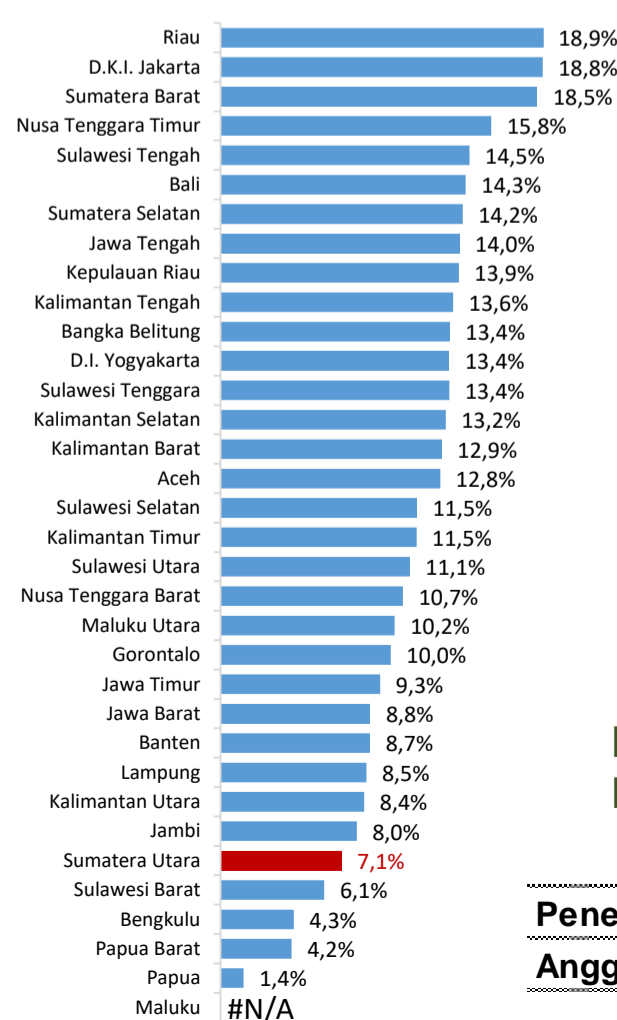
APBD 2017 **Rp13.034,7 M**



Rincian Dana Transfer Daerah Bidang pendidikan

DAK Fisik	263,2 M
TPG	596,7 M
Tamsil	11,7 M
Tunjangan Khusus Guru	5,8 M
DAU (Gaji GTK PNSD)	814,6 M
BOS	3.063,8 M

Persentase Fungsi pendidikan (di luar transfer daerah)



Sumber: Kemdagri, November 2017 (diolah)

Trend Alokasi Anggaran Pendidikan dalam APBD

Tahun	2015	2016	2017
Persentase	3,4%	2,5%	7,1%

Sumber: Kemdagri, November 2017 (diolah)

ALOKASI ANGGARAN BANTUAN PEMERINTAH (APBN)

SMA	40,5 M
SMK	38,6 M
PKLK	3,7 M
GTK	165,6 M
Total	268,8 M

Sumber: Kemendikbud, November 2017

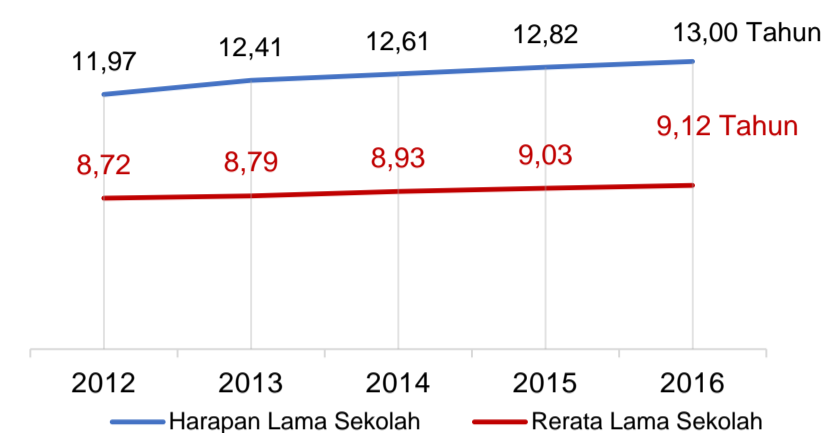
PERSENTASE REALISASI PROGRAM INDONESIA PINTAR

	SD	SMP	SMA	SMK
Penerima	44,5%	48,6%	64,1%	57,9%
Anggaran	45,9%	53,9%	69,3%	63,2%

Sumber: sipintar.web.id, Desember 2017

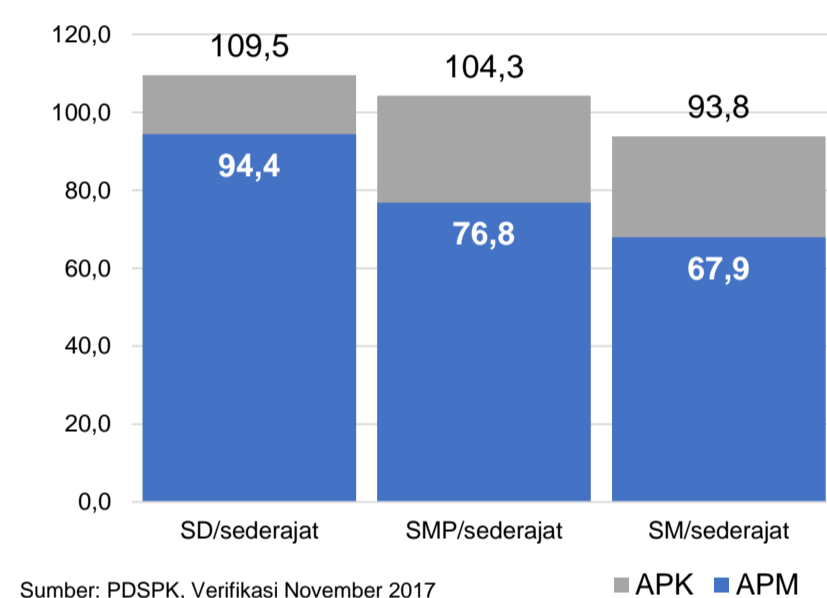
INDEKS PEMBANGUNAN MANUSIA 2016

70,00 NASIONAL **70,18**



Sumber: BPS, Oktober 2017

APK DAN APM 2016/2017 (persentase)



Sumber: PDSPK, Verifikasi November 2017

KEBUDAYAAN	JENIS	JUMLAH
	Cagar Budaya	32
	Desa Adat	5
	Museum	2
	Rumah Budaya Nusantara	3
	Sanggar dan Komunitas	50
	Warisan Budaya Tak Benda	21

Sumber: Ditjen Kebudayaan, November 2017

BAHASA DAERAH

3
Sumber: BPPB, November 2017

SMK PILOTING VOKASI

Sumber: Dikdasmen, 2017

SKOR A.K.S.I.

	BACA	MAT	SAINS
Prov	39,68	32,46	34,73
Nas.	39,90	31,53	34,75

Sumber: Puspendik, 2017

RASIO PENDIDIKAN

GURU:SISWA

SD	SMP	SMA	SMK
1:16	1:16	1:16	1:15

GURU PNS:SISWA

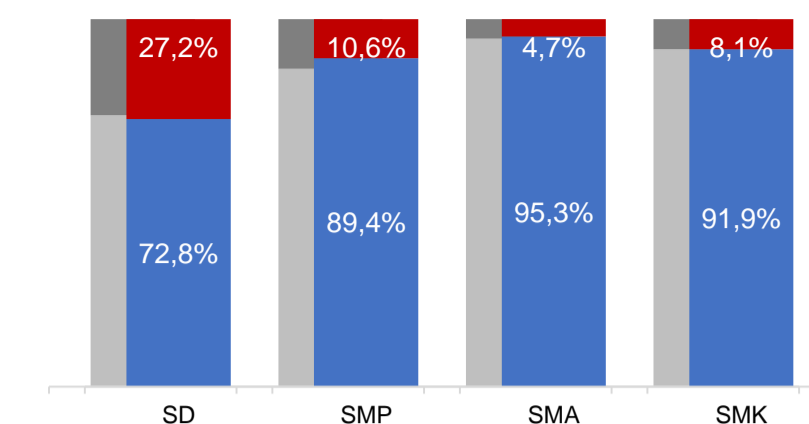
SD	SMP	SMA	SMK
1:28	1:30	1:33	1:49

ROMBEL:SISWA

SD	SMP	SMA	SMK
1:23	1:30	1:32	1:27

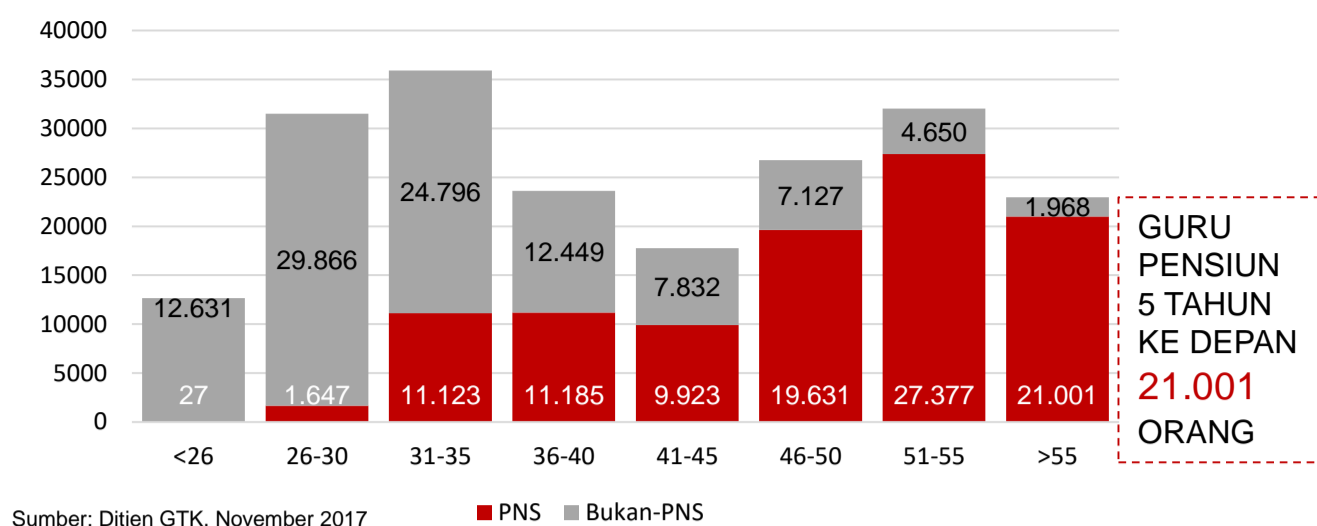
Sumber: PDSPK, November 2017

KUALIFIKASI GURU



Sumber: Ditjen GTK, 2017

GURU MENURUT USIA



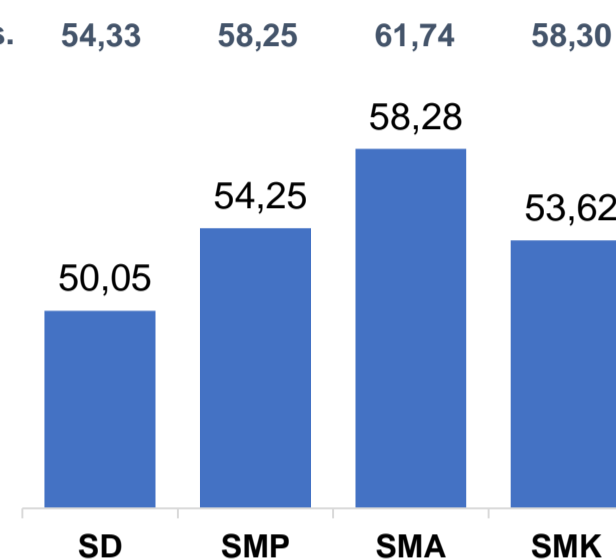
Sumber: Ditjen GTK, November 2017

GURU PENSUN 5 TAHUN KE DEPAN **21.001** ORANG

UJI KOMPETENSI GURU PER JENJANG



Sumber: Ditjen GTK, 2016



SISWA PUTUS SEKOLAH DAN MENGULANG

	SD	SMP	SMA	SMK
PUTUS SEKOLAH	4.075	2.284	3.319	6.154
MENGULANG	17.080	1.042	295	385

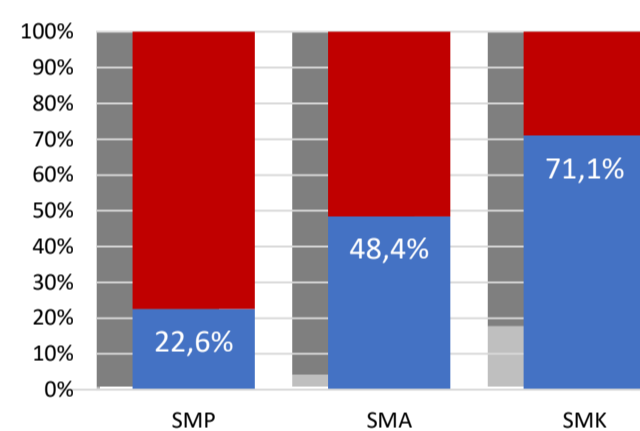
Sumber: PDSPK, November 2017

PRESTASI SISWA

OLIMPIADE NASIONAL	42
OLIMPIADE INTERNASIONAL	0

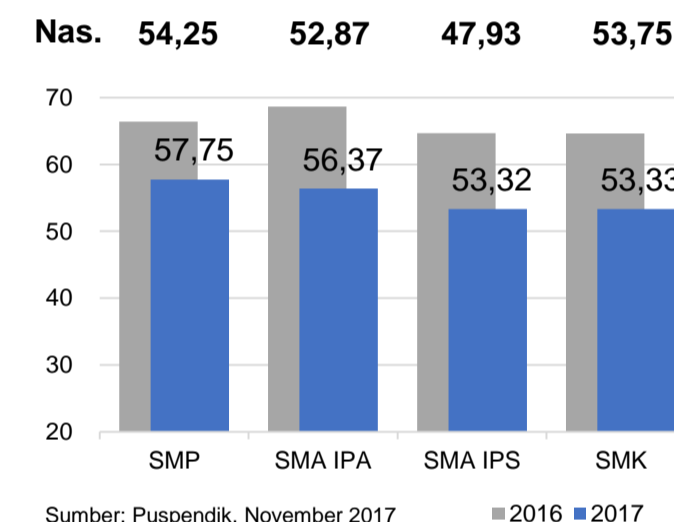
Sumber: Ditjen Dikdasmen, November 2017

PERSENTASE PESERTA UNBK PER JENJANG



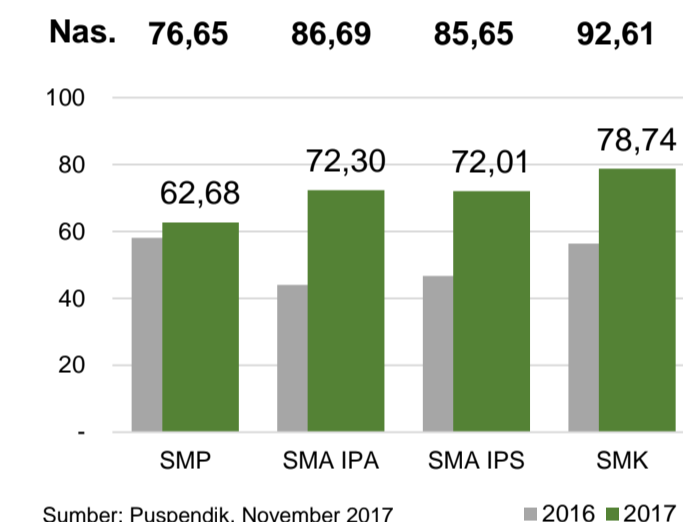
Sumber: Puspendik, November 2017

HASIL UN



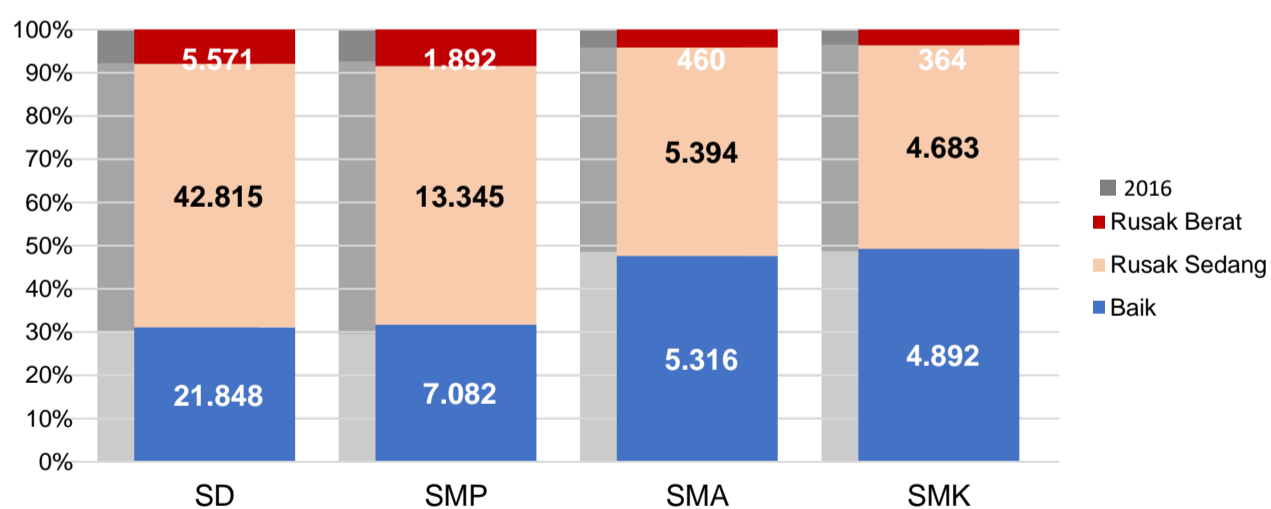
Sumber: Puspendik, November 2017

SKOR IIUN



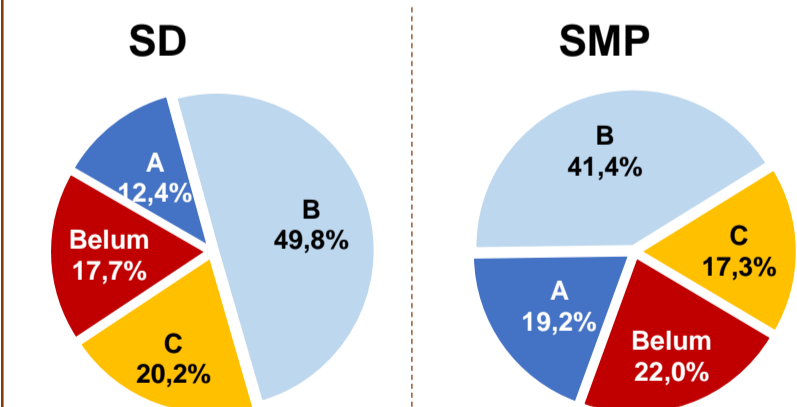
Sumber: Puspendik, November 2017

KONDISI RUANG KELAS



Sumber: PDSPK, November 2017

AKREDITASI S/M



SEKOLAH RINTISAN PELAKSANA PPK

SD	SMP	TOTAL
43	86	129

Sumber: Kemendikbud, September 2017

GURU KEAHLIAN GANDA

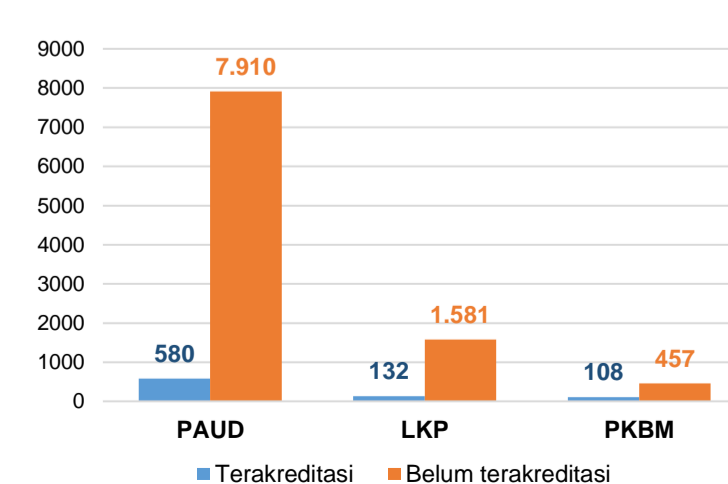
402

GURU GARIS DEPAN

338

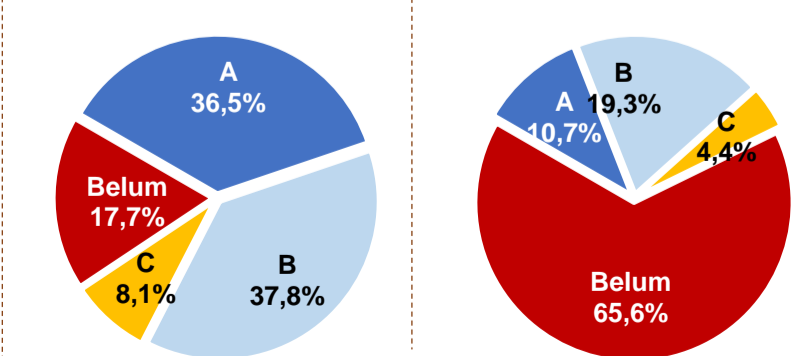
Sumber: Ditjen GTK, November 2017

AKREDITASI PNF



Sumber: BAN-PNF, November 2017

SMA



Sumber: BAN-S/M, Desember 2017